



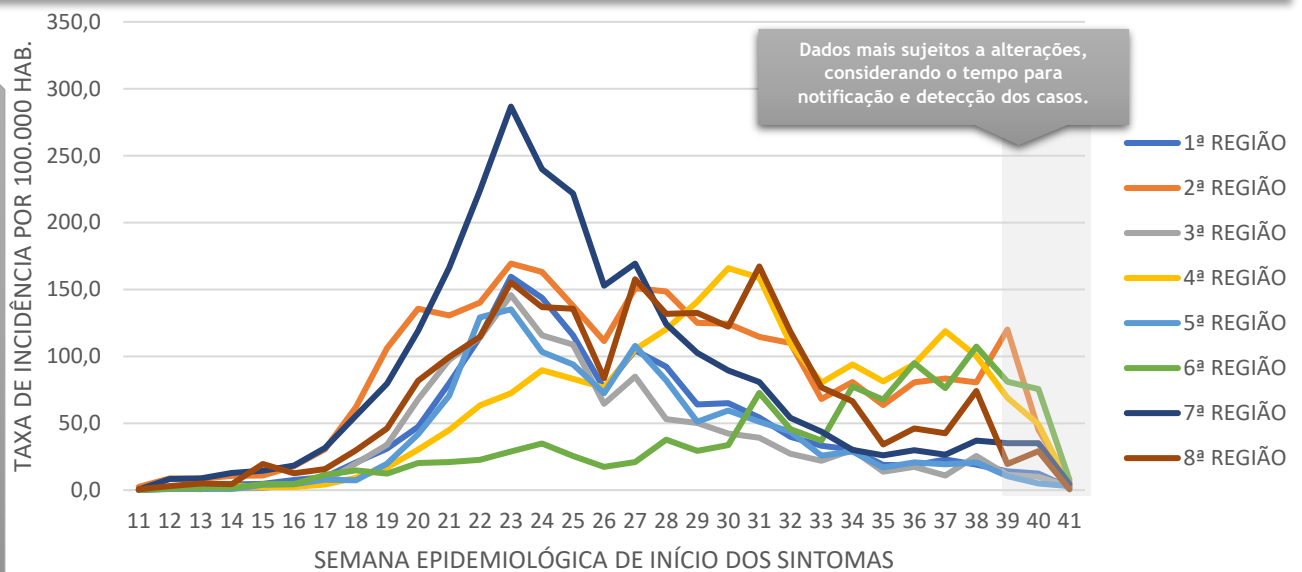
## PANORAMA EPIDEMIOLÓGICO\*



Fonte: SUVIGE/CPS/SESAP; FormSUScap/E-SUS VE-MS; GAL/LACEN-RN; Lab. Privado; Dados extraídos em 06/10/2020 (SE 41) às 23h, sujeitos a alterações. \*São considerados casos inconclusivos os casos suspeitos para os quais não foi possível realizar diagnóstico laboratorial.



## INCIDÊNCIA (CASOS CONFIRMADOS/100.000 HAB) POR REGIÃO DE SAÚDE

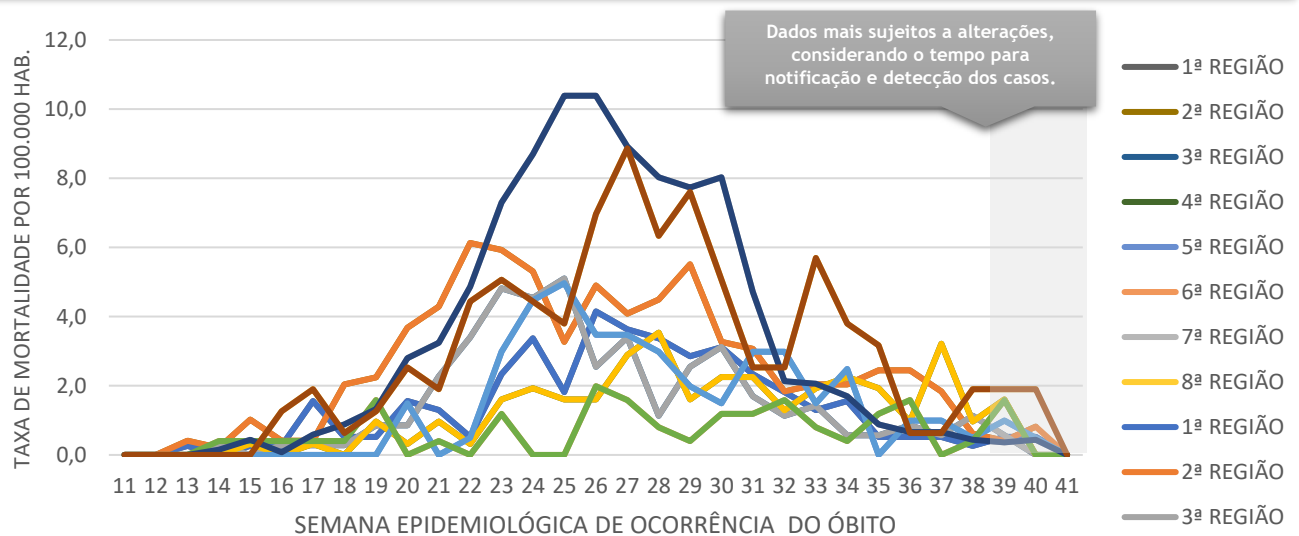


Para fins de análise, considerando o *delay* para entrada das informações, consideramos os dados correspondentes até a semana epidemiológica 38.

Fonte: SUVIGE/CPS/SESAP; SIVEP-Gripe/E-SUS VE-MS; GAL/LACEN-RN; Lab. Privado; Dados extraídos em 06/10/2020 (SE 41) às 23h, sujeitos a alterações.



## MORTALIDADE (ÓBITOS CONFIRMADOS/100.000 HAB) POR REGIÃO DE SAÚDE



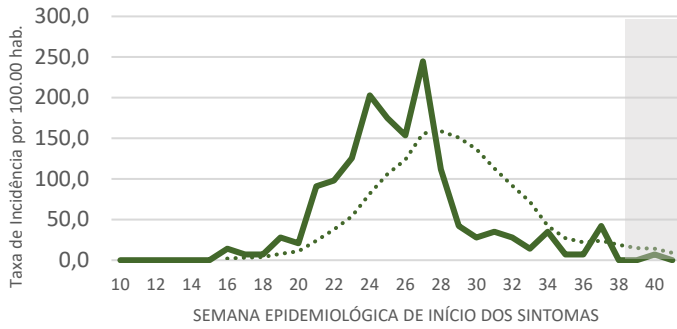
Fonte: SUVIGE/CPS/SESAP; SIVEP-Gripe/E-SUS VE-MS; GAL/LACEN-RN; Lab. Privado; Dados extraídos em 06/10/2020 (SE 41) às 23h, sujeitos a alterações.



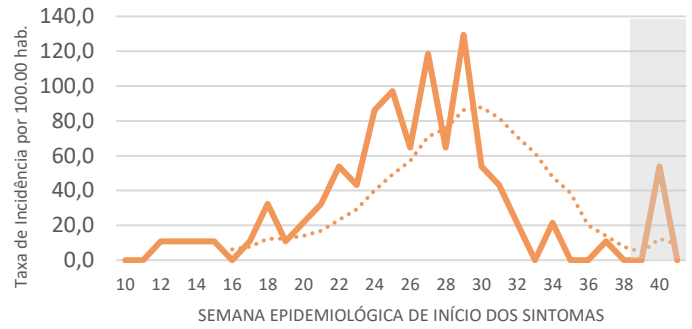


**1ª REGIÃO DE SAÚDE - SÃO JOSÉ DO MIPIBU - INCIDÊNCIA DE CASOS DE COVID-19 POR 100.000 HAB\***

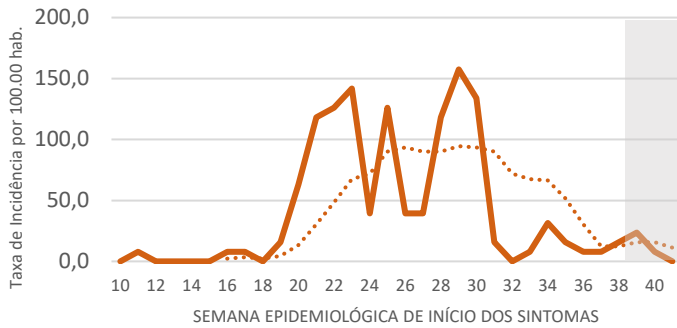
**Arês**



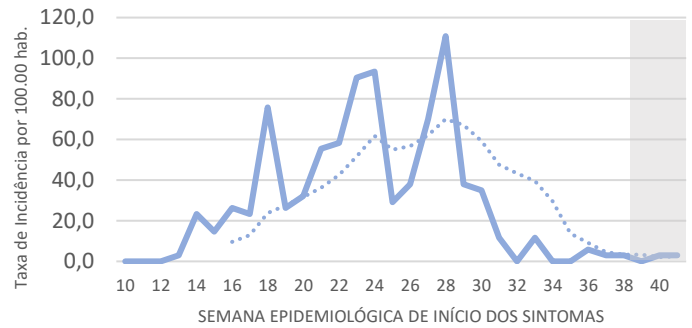
**Baía Formosa**



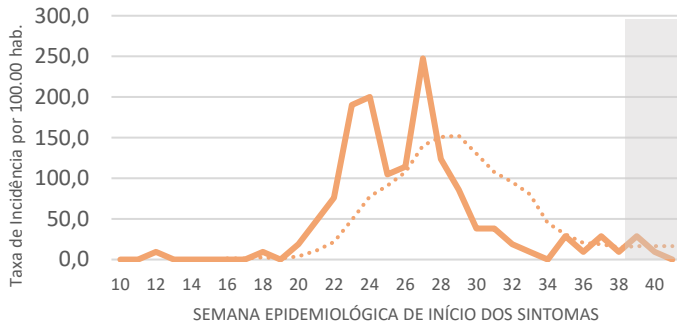
**Brejinho**



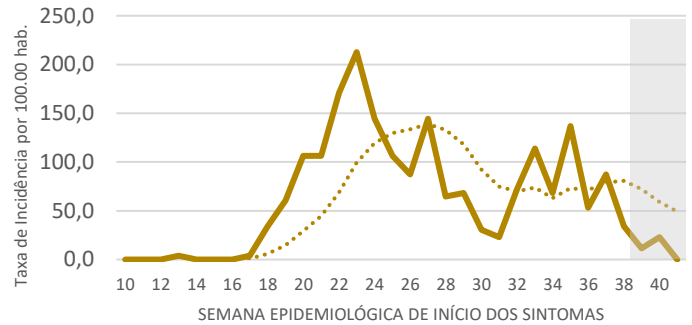
**Canguaretama**



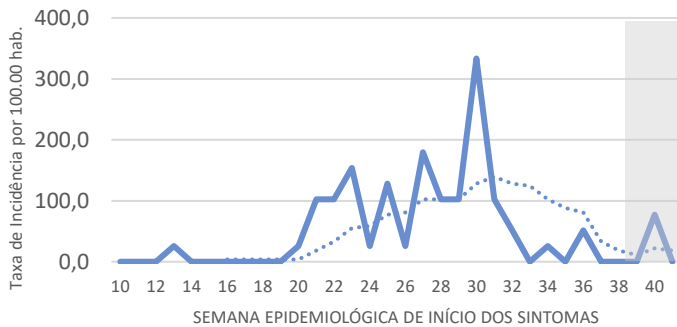
**Espírito Santo**



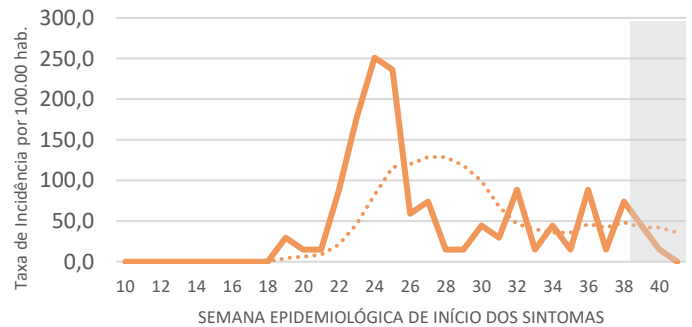
**Goianinha**



**Jundiá**



**Lagoa d'Anta**

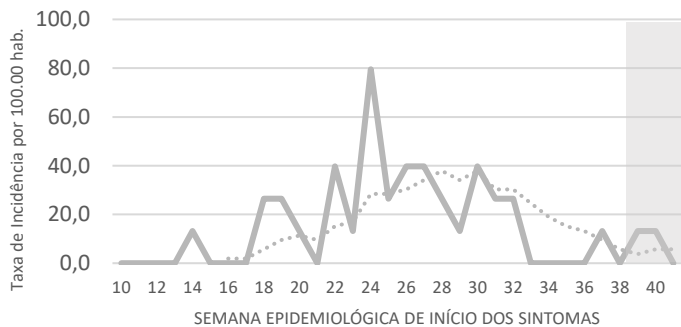


— Incidência (Linha contínua)      ..... 7 por Média Móvel (Linha pontilhada)

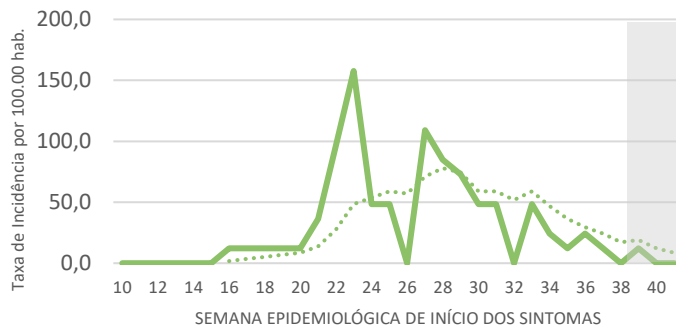
Fonte: SUIVIGE/CPS/SESAP; SIVPE-Gripe/E-SUS VE-MS; GAL/LACEN-RN; Lab. Privado; Dados extraídos em 06/10/2020 (SE 41) às 23h, sujeitos a alterações. \*Nota: em virtude da escala dos gráficos, as marcações do eixo de tempo são apresentadas a cada duas semanas. Ressaltamos que os dados da semana epidemiológica 41 extraídos até o dia 06 de outubro foram contabilizados na análise.



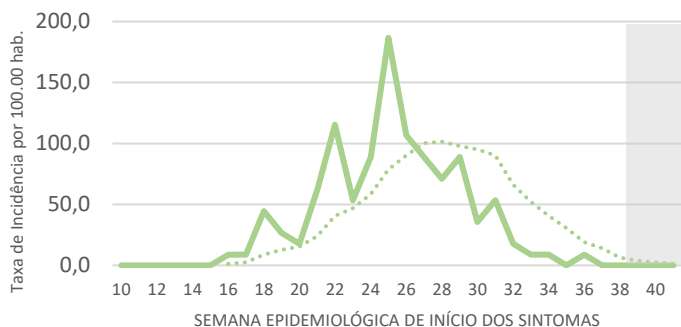
Lagoa de Pedras



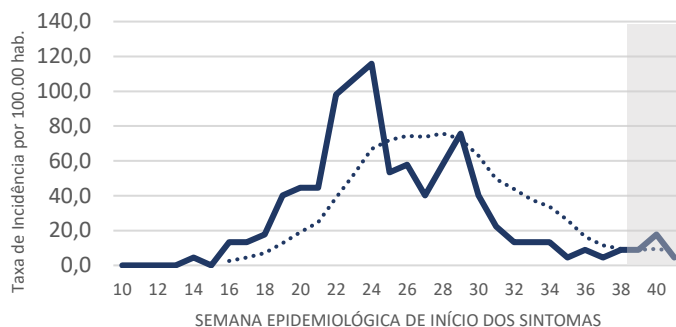
Lagoa Salgada



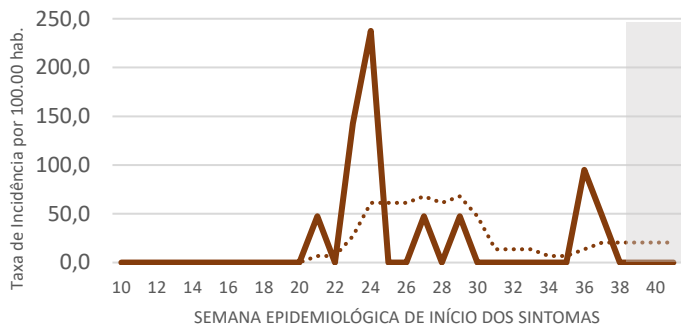
Montanhas



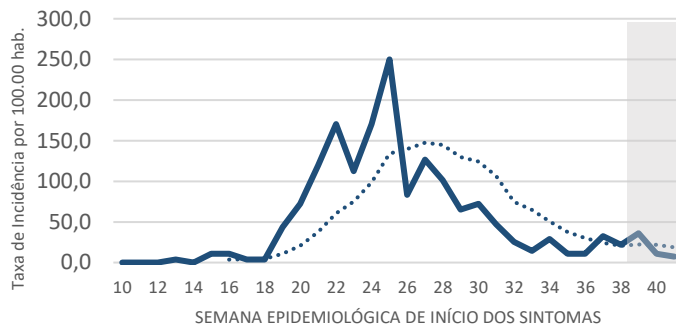
Monte Alegre



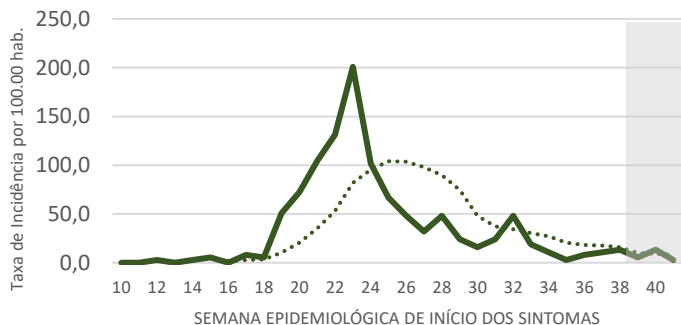
Monte das Gameleiras



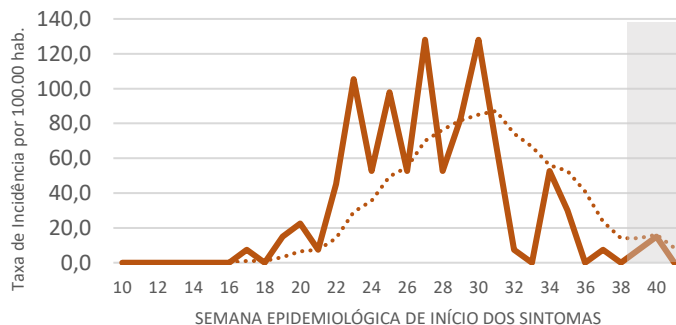
Nísia Floresta



Nova Cruz



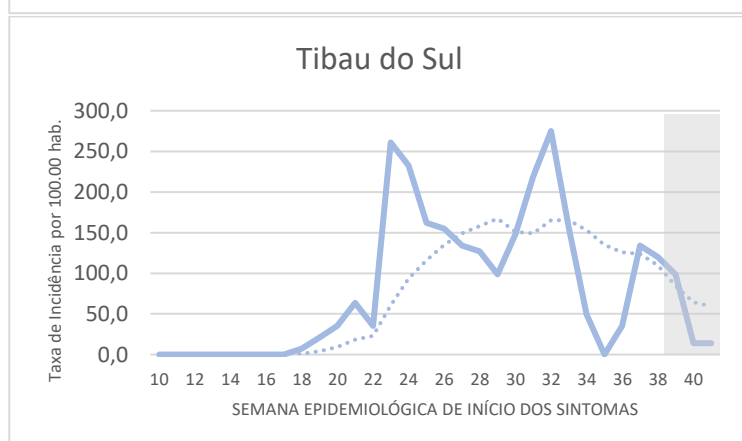
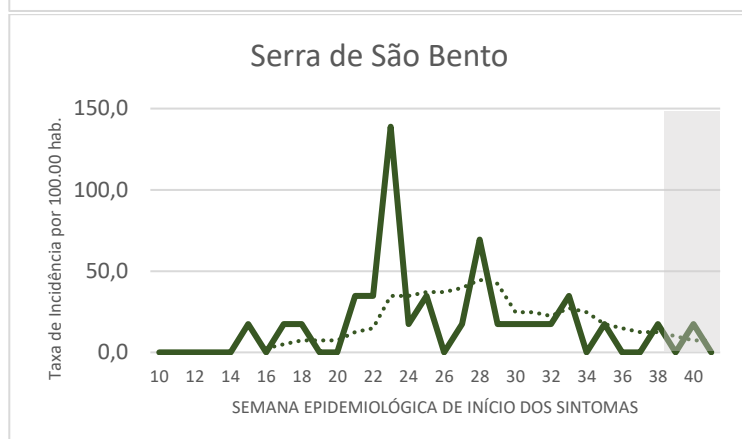
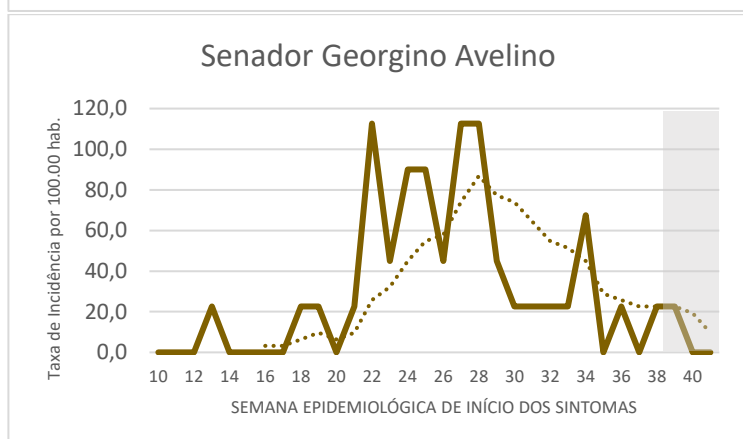
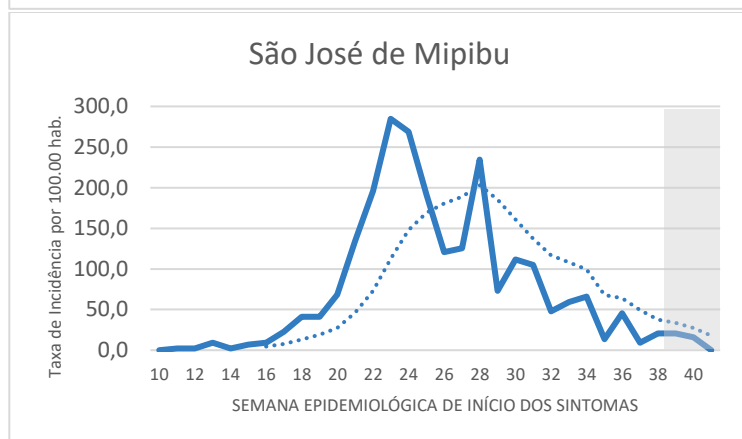
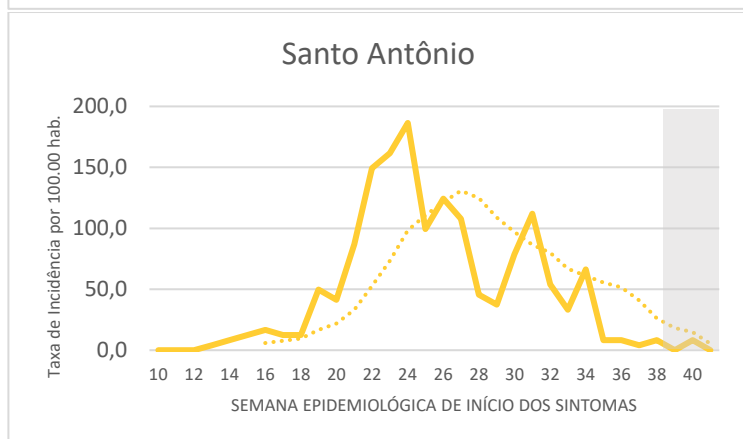
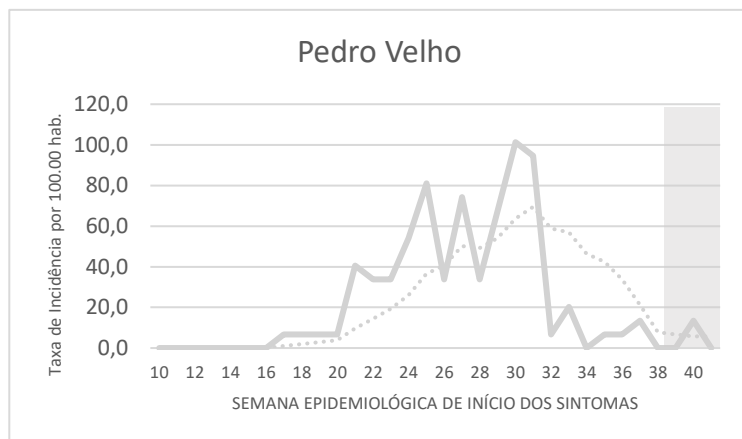
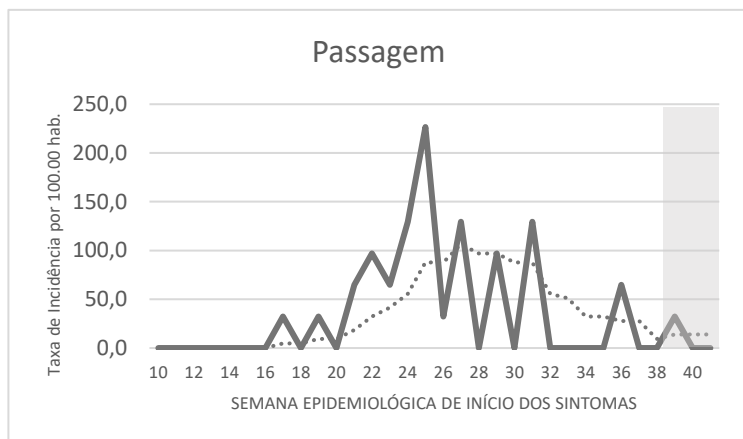
Passa e Fica



— Incidência (Linha contínua)      ..... 7 por Média Móvel (Linha pontilhada)

Fonte: SUIVIGE/CPS/SESAP; SIVPE-Gripe/E-SUS VE-MS; GAL/LACEN-RN; Lab. Privado; Dados extraídos em 06/10/2020 (SE 41) às 23h, sujeitos a alterações. \*Nota: em virtude da escala dos gráficos, as marcações do eixo de tempo são apresentadas a cada duas semanas. Ressaltamos que os dados da semana epidemiológica 41 extraídos até o dia 06 de outubro foram contabilizados na análise.

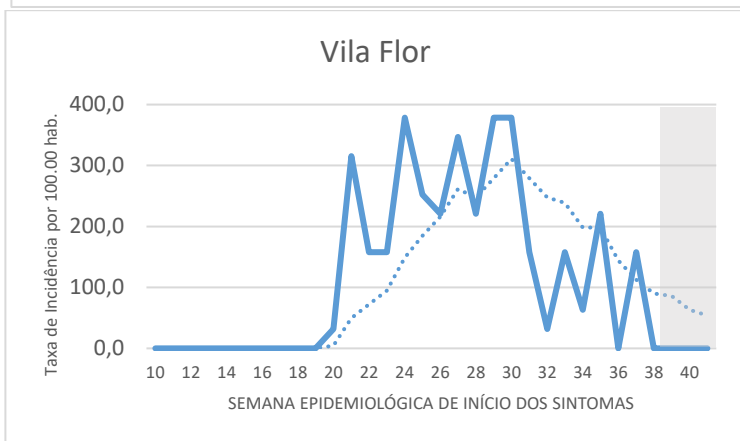
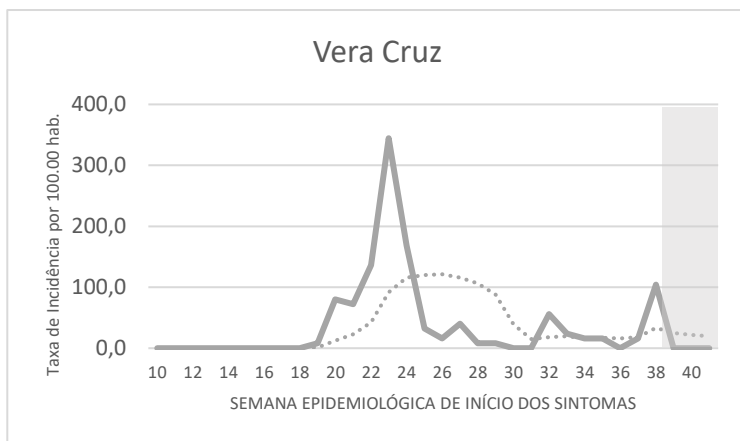
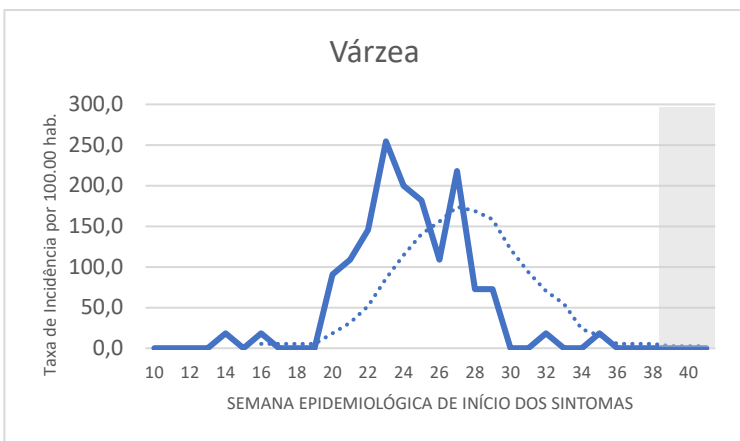




— Incidência (Linha contínua)      ..... 7 por Média Móvel (Linha pontilhada)

Fonte: SUIVIGE/CPS/SESAP; SIVPE-Gripe/E-SUS VE-MS; GAL/LACEN-RN; Lab. Privado; Dados extraídos em 06/10/2020 (SE 41) às 23h, sujeitos a alterações. \*Nota: em virtude da escala dos gráficos, as marcações do eixo de tempo são apresentadas a cada duas semanas. Ressaltamos que os dados da semana epidemiológica 41 extraídos até o dia 06 de outubro foram contabilizados na análise.





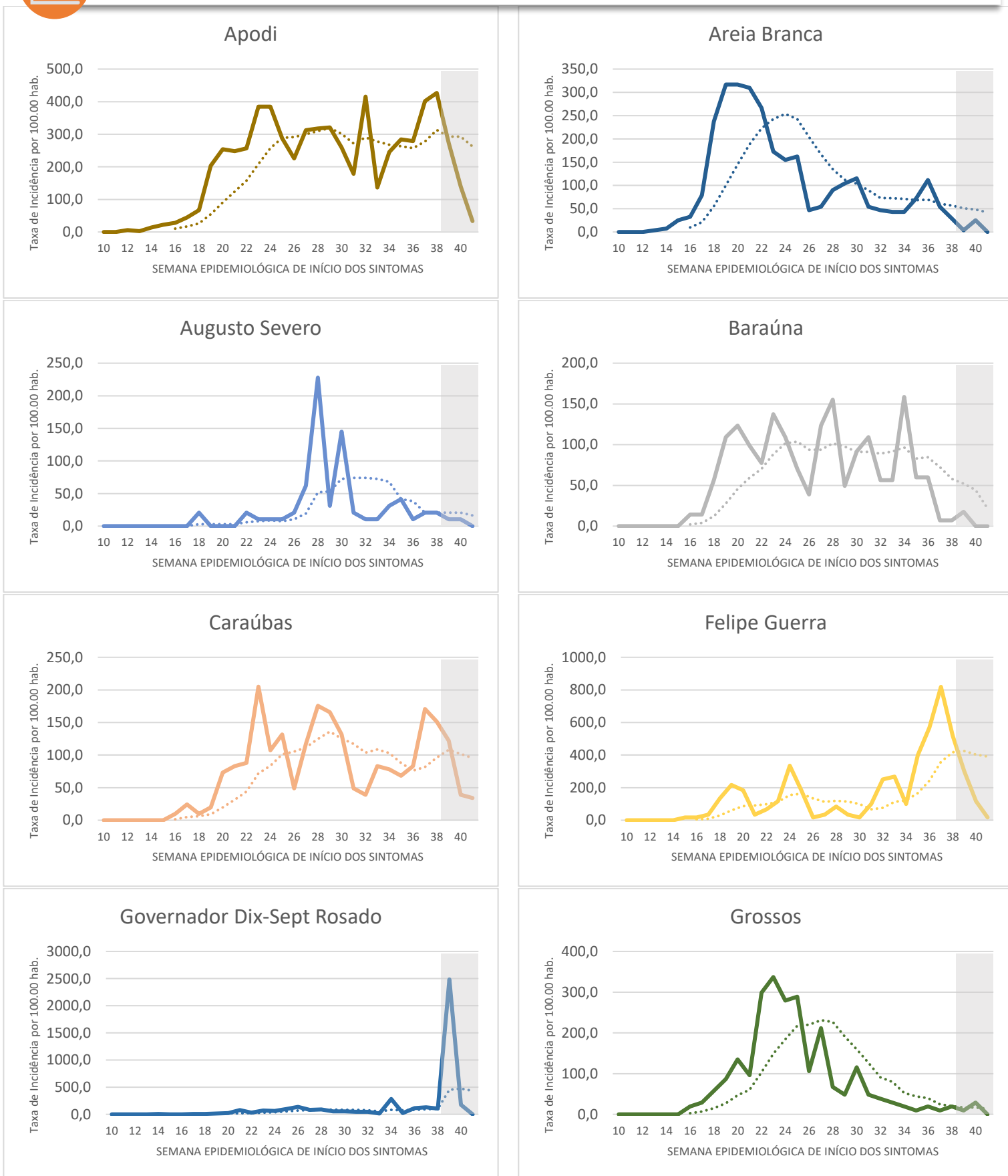
— Incidência (Linha contínua)      ..... 7 por Média Móvel (Linha pontilhada)

Fonte: SUVIGE/CPS/SESAP; SIVEP-Gripe/E-SUS VE-MS; GAL/LACEN-RN; Lab. Privado; Dados extraídos em 06/10/2020 (SE 41) às 23h, sujeitos a alterações. \*Nota: em virtude da escala dos gráficos, as marcações do eixo de tempo são apresentadas a cada duas semanas. Ressaltamos que os dados da semana epidemiológica 41 extraídos até o dia 06 de outubro foram contabilizados na análise.





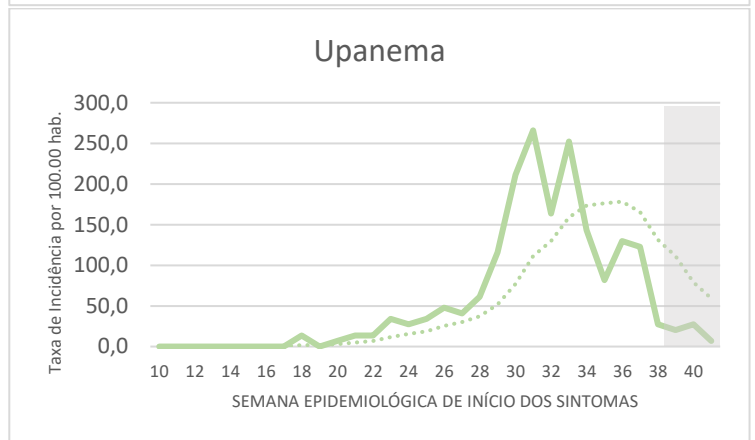
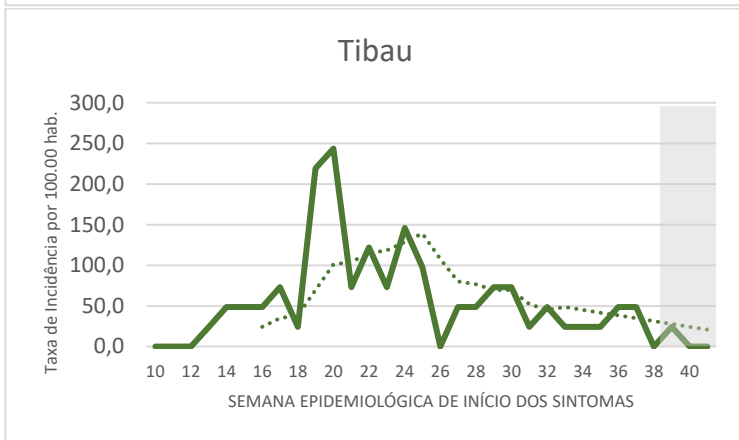
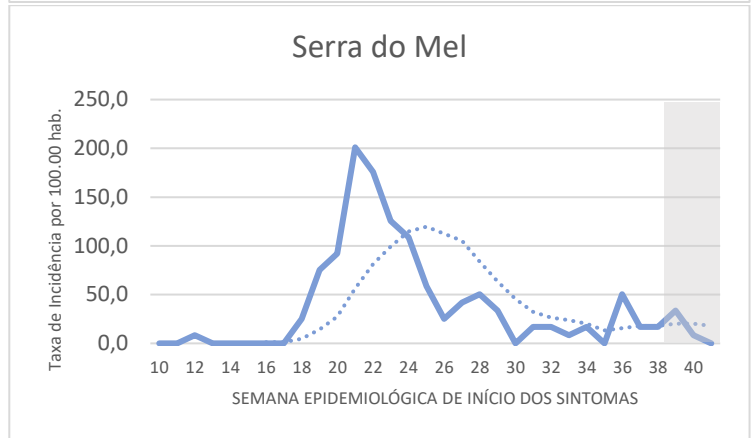
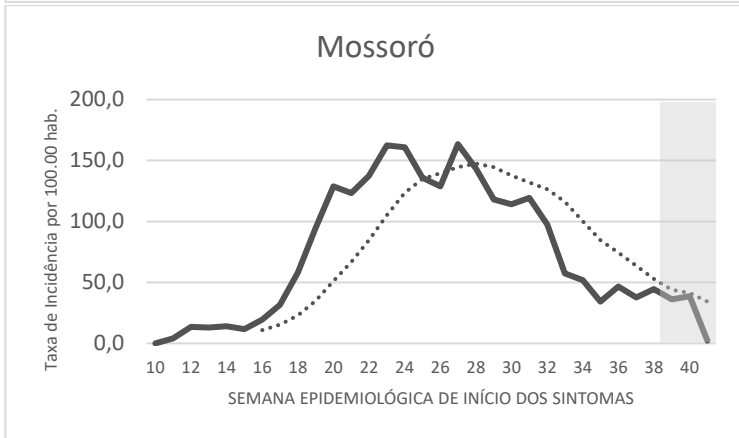
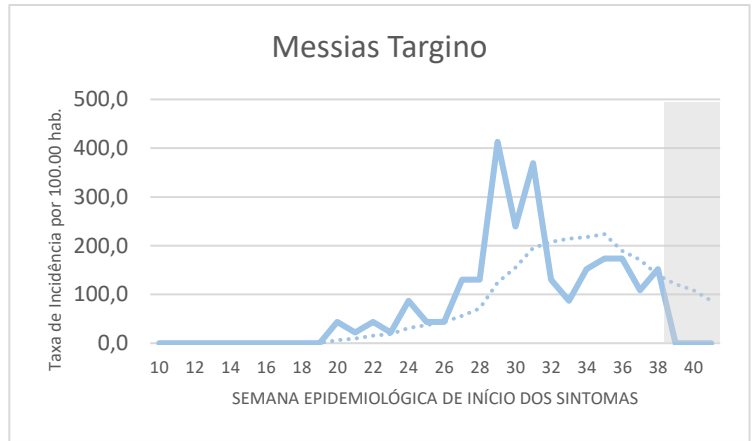
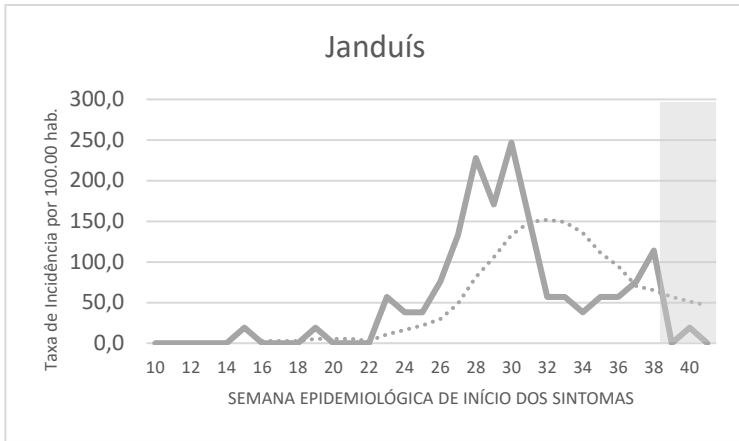
**2ª REGIÃO DE SAÚDE - MOSSORÓ - INCIDÊNCIA DE CASOS DE COVID-19 POR 100.000 HAB\***



— Incidência (Linha contínua)      ..... 7 por Média Móvel (Linha pontilhada)

Fonte: SUIVIGE/CPS/SESAP; SIVPE-Gripe/E-SUS VE-MS; GAL/LACEN-RN; Lab. Privado; Dados extraídos em 06/10/2020 (SE 41) às 23h, sujeitos a alterações. \*Nota: em virtude da escala dos gráficos, as marcações do eixo de tempo são apresentadas a cada duas semanas. Ressaltamos que os dados da semana epidemiológica 41 extraídos até o dia 06 de outubro foram contabilizados na análise.





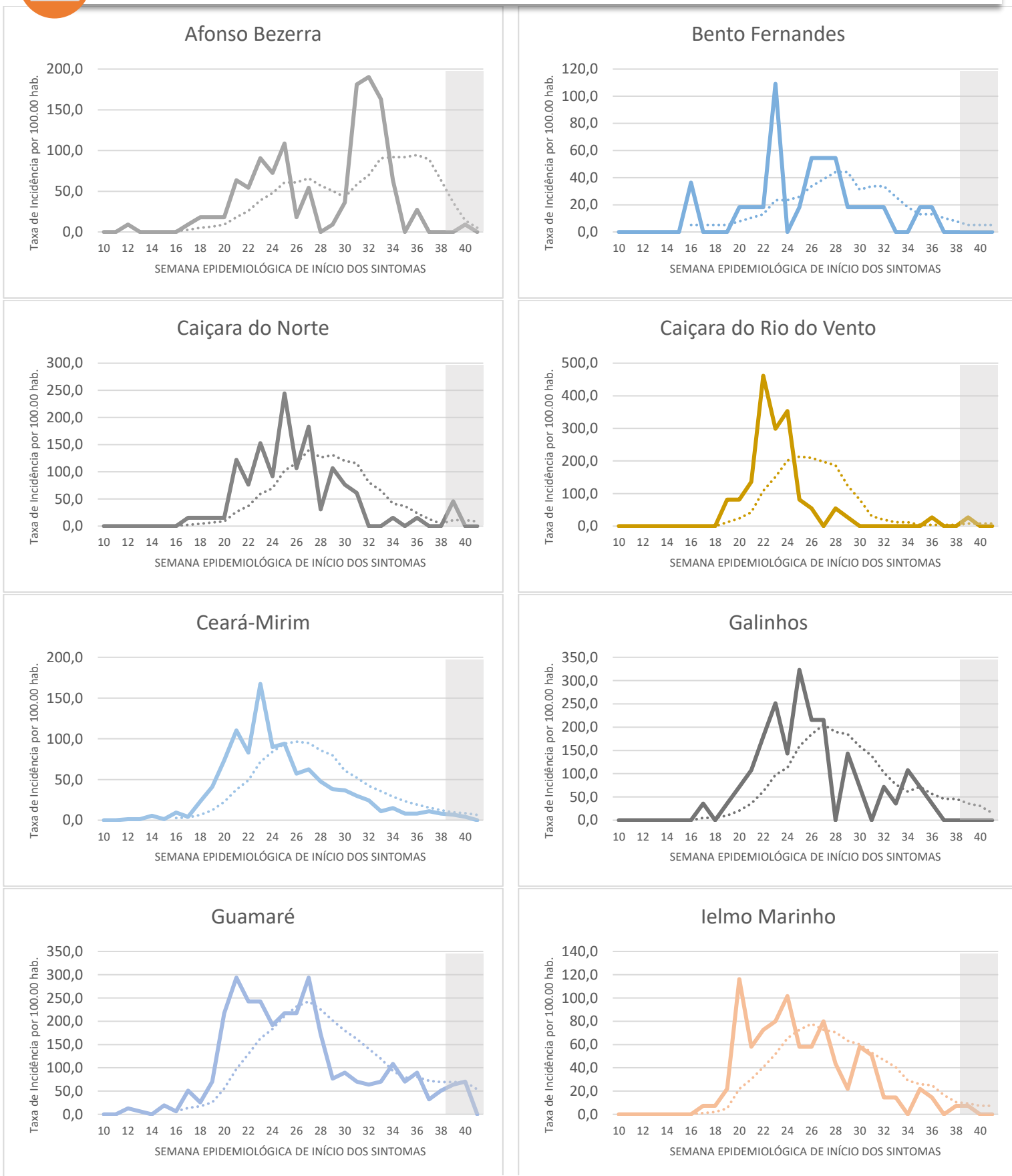
— Incidência (Linha contínua)      ..... 7 por Média Móvel (Linha pontilhada)

Fonte: SUIVIGE/CPS/SESAP; SIVEP-Gripe/E-SUS VE-MS; GAL/LACEN-RN; Lab. Privado; Dados extraídos em 06/10/2020 (SE 41) às 23h, sujeitos a alterações. \*Nota: em virtude da escala dos gráficos, as marcações do eixo de tempo são apresentadas a cada duas semanas. Ressaltamos que os dados da semana epidemiológica 41 extraídos até o dia 06 de outubro foram contabilizados na análise.





**3ª REGIÃO DE SAÚDE - JOÃO CÂMARA - INCIDÊNCIA DE CASOS DE COVID-19 POR 100.000 HAB.\***

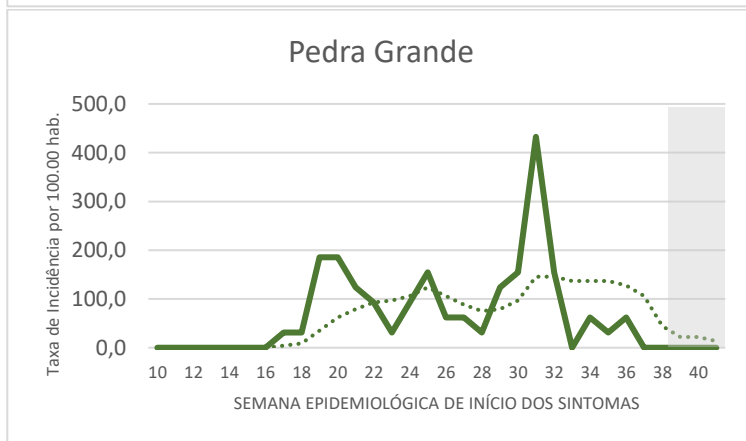
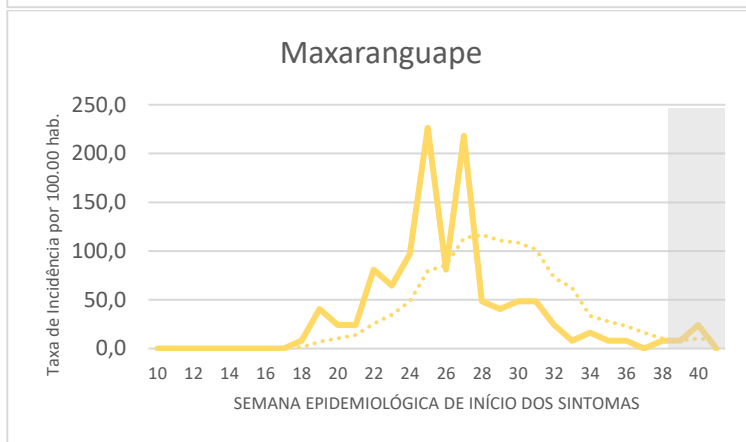
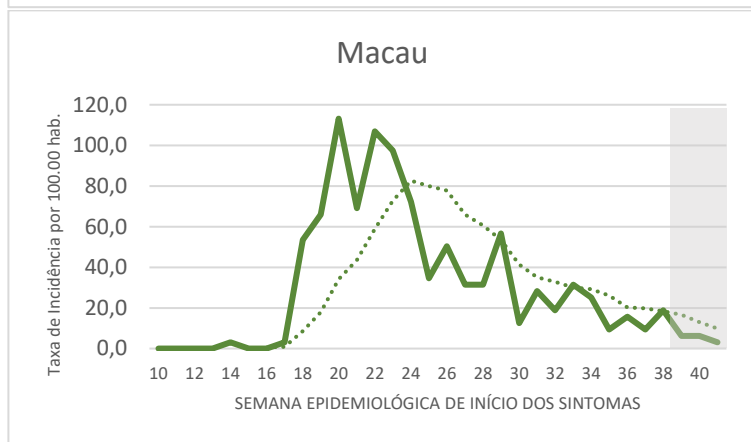
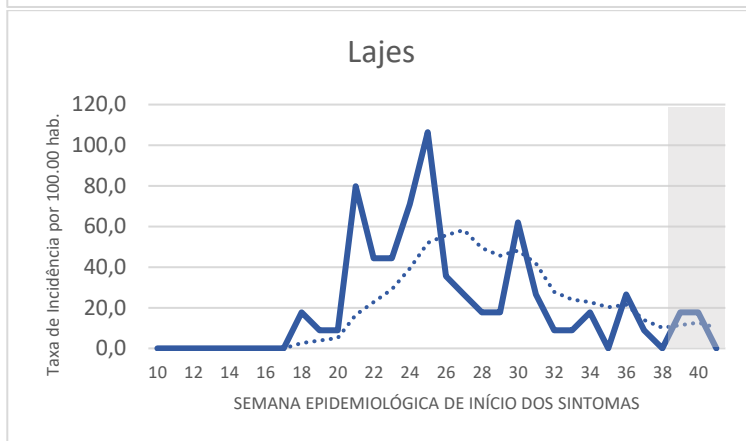
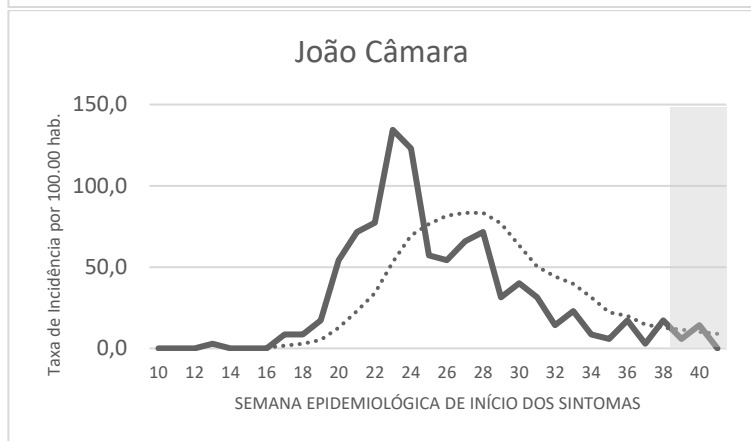
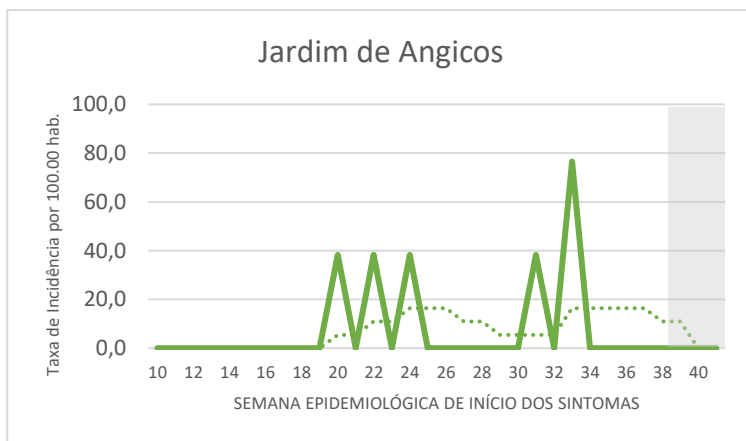
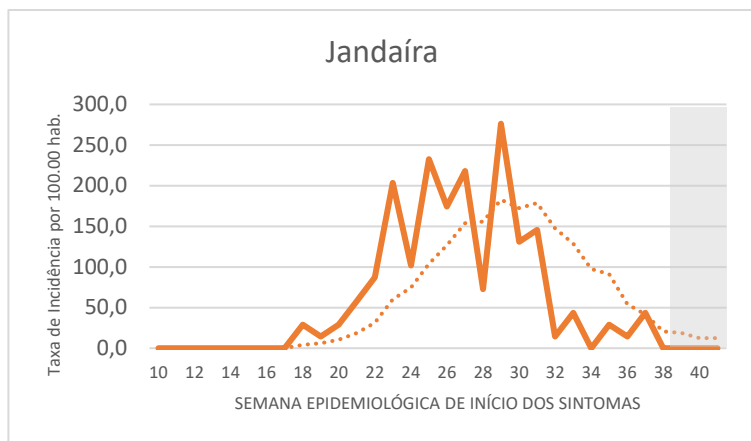


— Incidência (Linha contínua)      ..... 7 por Média Móvel (Linha pontilhada)

Fonte: SUIVIGE/CPS/SESAP; SIVPE-Gripe/E-SUS VE-MS; GAL/LACEN-RN; Lab. Privado; Dados extraídos em 06/10/2020 (SE 41) às 23h, sujeitos a alterações. \*Nota: em virtude da escala dos gráficos, as marcações do eixo de tempo são apresentadas a cada duas semanas. Ressaltamos que os dados da semana epidemiológica 41 extraídos até o dia 06 de outubro foram contabilizados na análise.



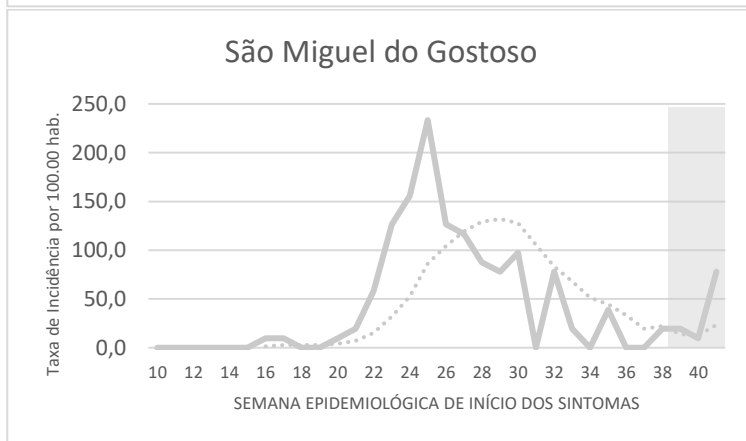
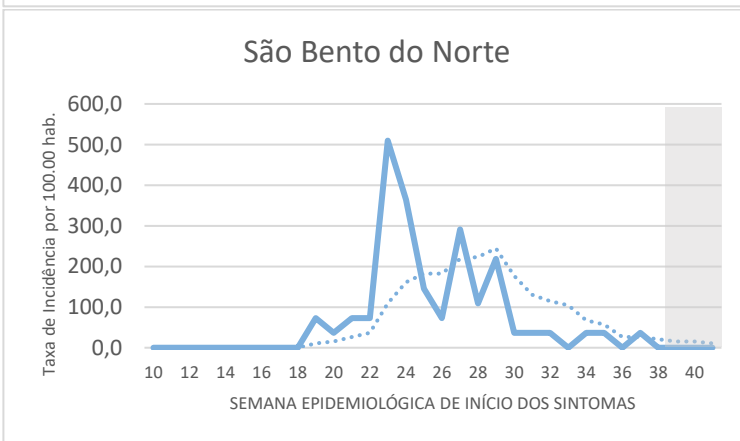
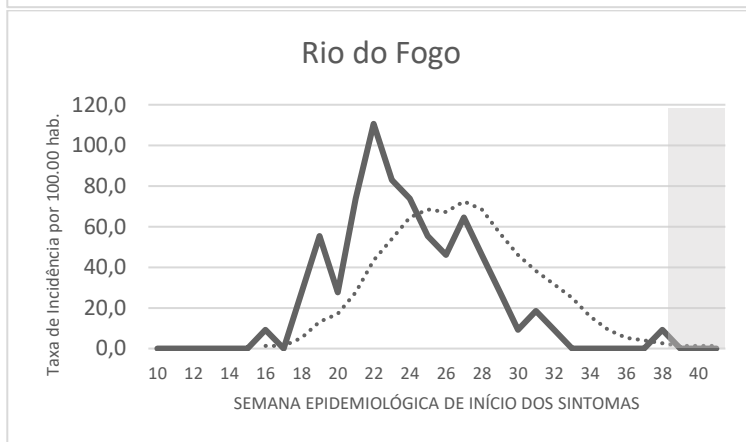
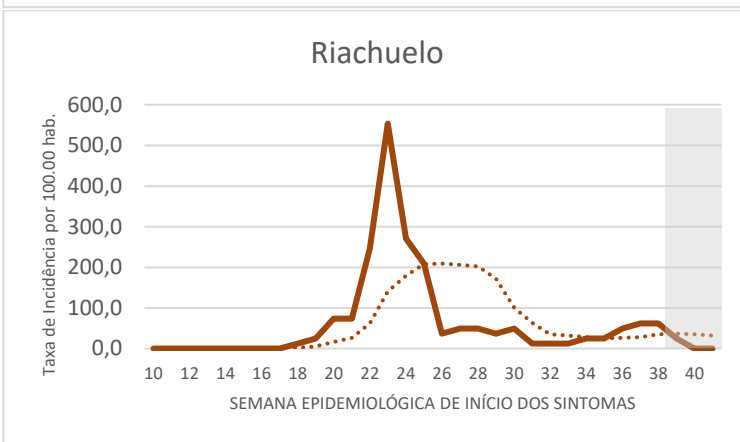
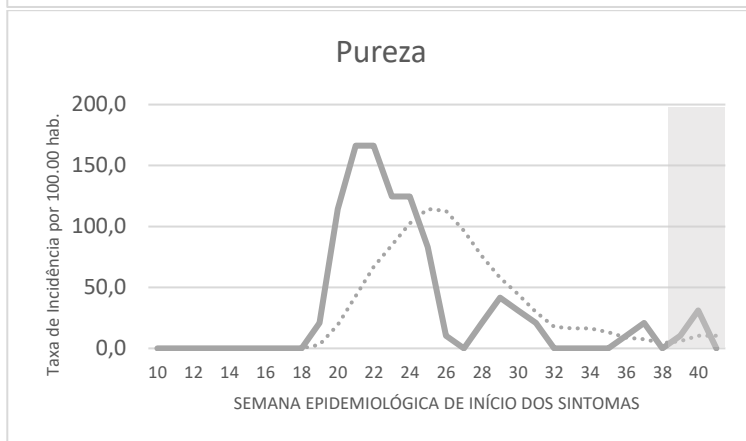
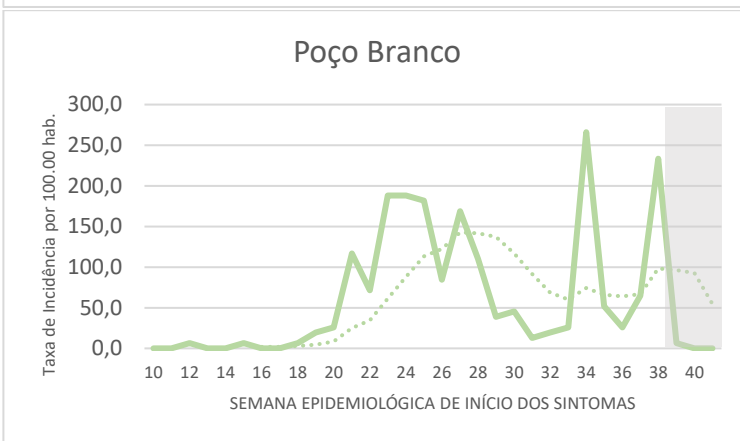




— Incidência (Linha contínua)      ..... 7 por Média Móvel (Linha pontilhada)

Fonte: SUIVIGE/CPS/SESAP; SIVPE-Gripe/E-SUS VE-MS; GAL/LACEN-RN; Lab. Privado; Dados extraídos em 06/10/2020 (SE 41) às 23h, sujeitos a alterações. \*Nota: em virtude da escala dos gráficos, as marcações do eixo de tempo são apresentadas a cada duas semanas. Ressaltamos que os dados da semana epidemiológica 41 extraídos até o dia 06 de outubro foram contabilizados na análise.

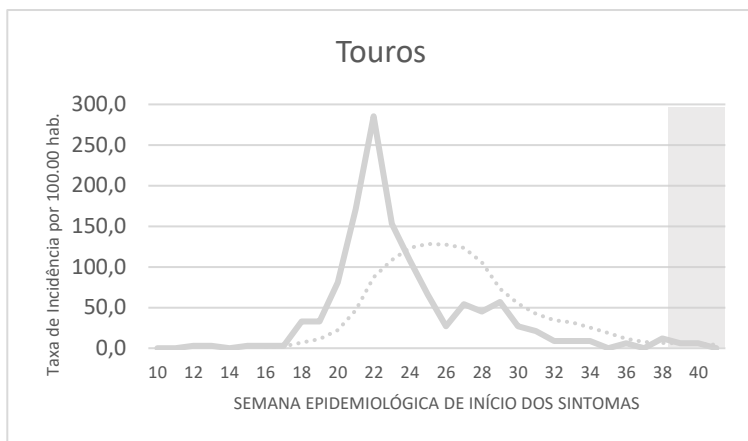
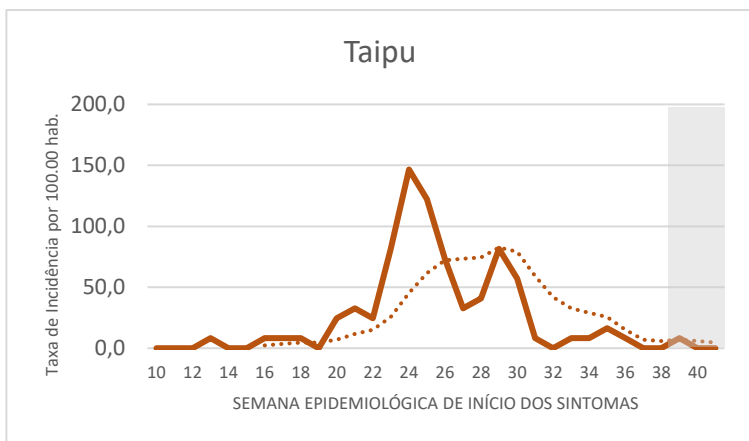




— Incidência (Linha contínua)      ..... 7 por Média Móvel (Linha pontilhada)

Fonte: SUIVIGE/CPS/SESAP; SIVPE-Gripe/E-SUS VE-MS; GAL/LACEN-RN; Lab. Privado; Dados extraídos em 06/10/2020 (SE 41) às 23h, sujeitos a alterações. \*Nota: em virtude da escala dos gráficos, as marcações do eixo de tempo são apresentadas a cada duas semanas. Ressaltamos que os dados da semana epidemiológica 41 extraídos até o dia 06 de outubro foram contabilizados na análise.





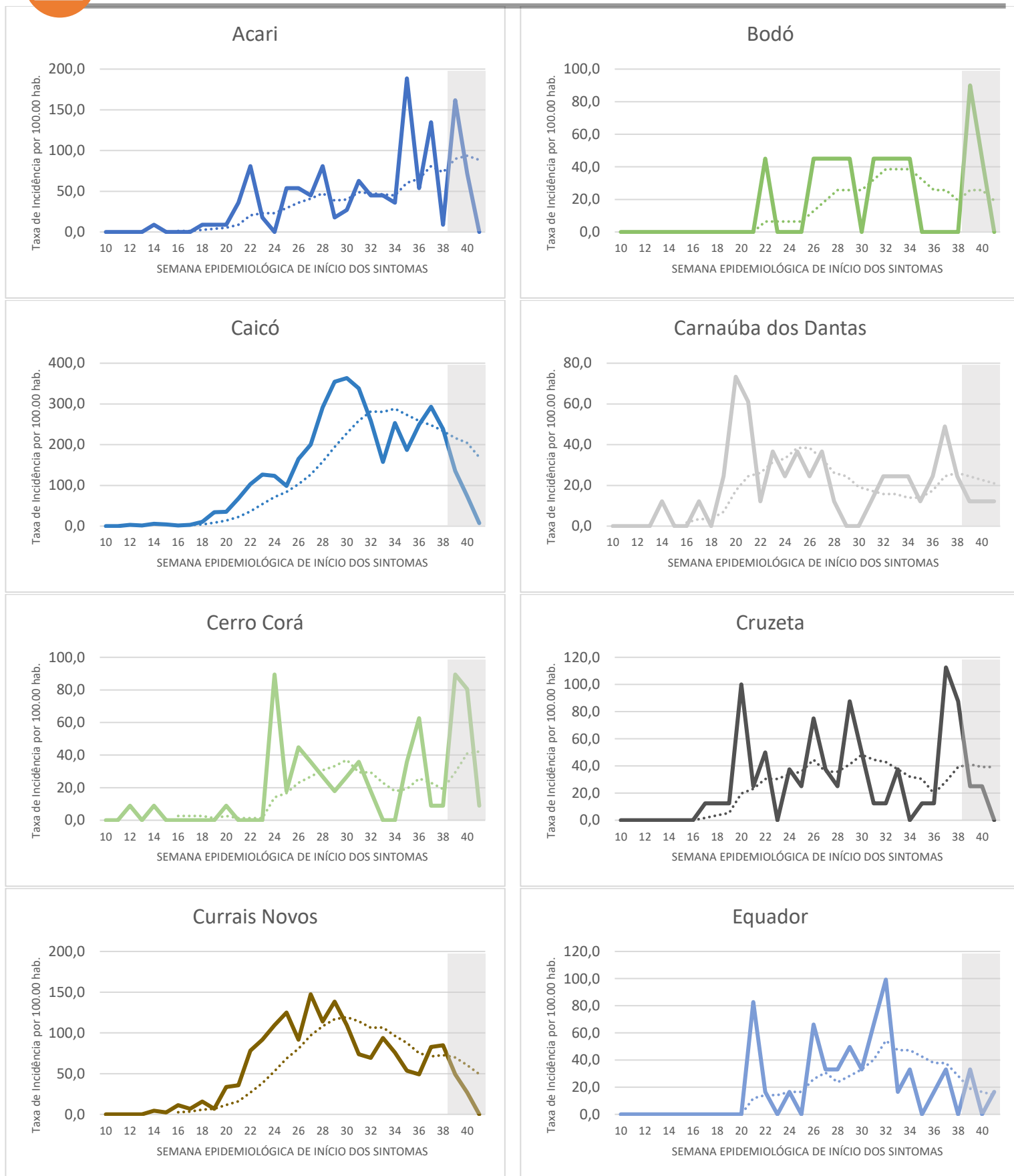
— Incidência (Linha contínua)      ..... 7 por Média Móvel (Linha pontilhada)

Fonte: SUVIGE/CPS/SESAP; SIVEP-Gripe/E-SUS VE-MS; GAL/LACEN-RN; Lab. Privado; Dados extraídos em 06/10/2020 (SE 41) às 23h, sujeitos a alterações. \*Nota: em virtude da escala dos gráficos, as marcações do eixo de tempo são apresentadas a cada duas semanas. Ressaltamos que os dados da semana epidemiológica 41 extraídos até o dia 06 de outubro foram contabilizados na análise.





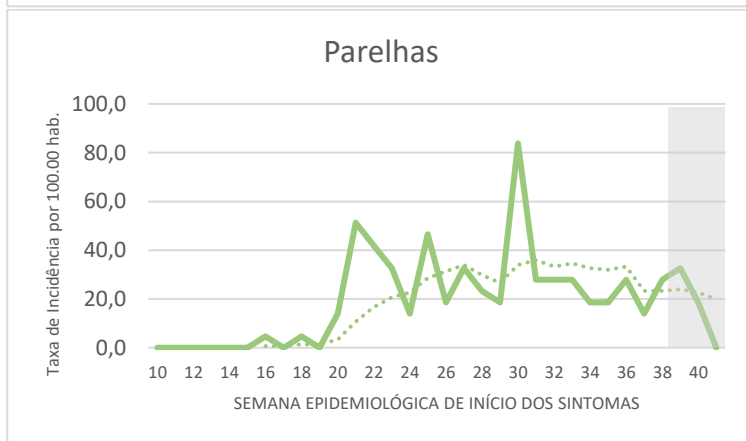
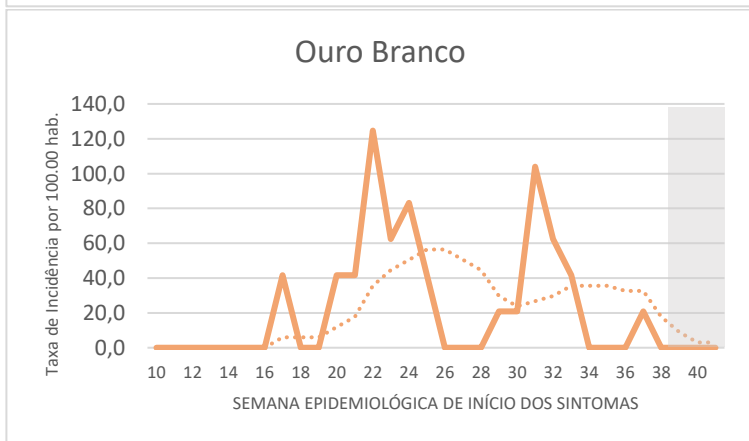
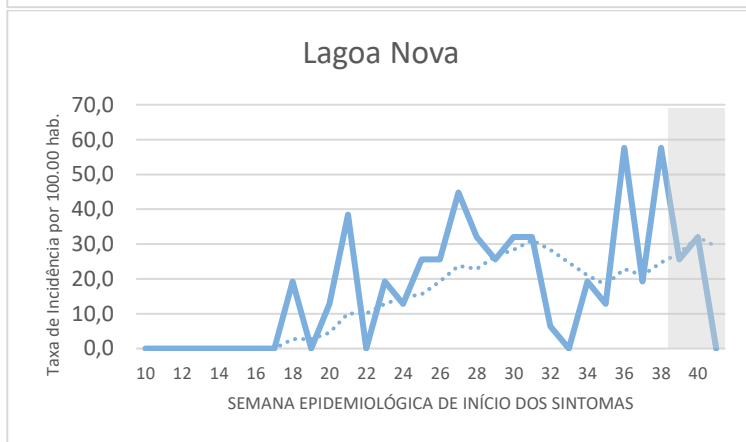
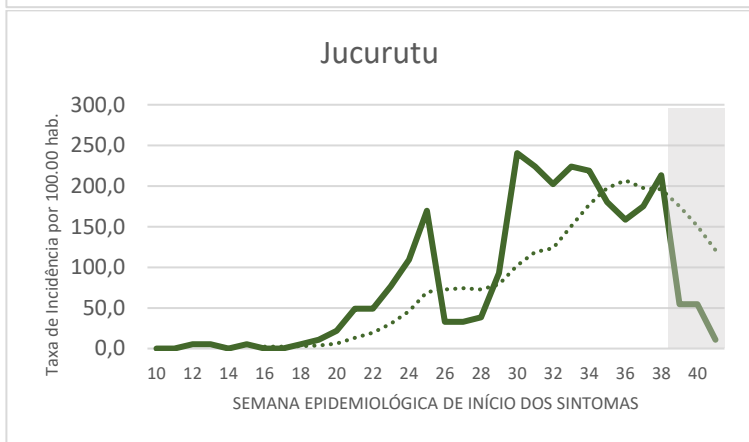
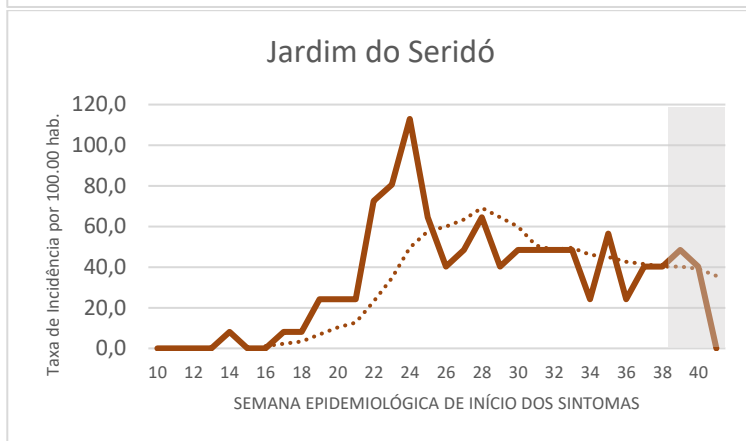
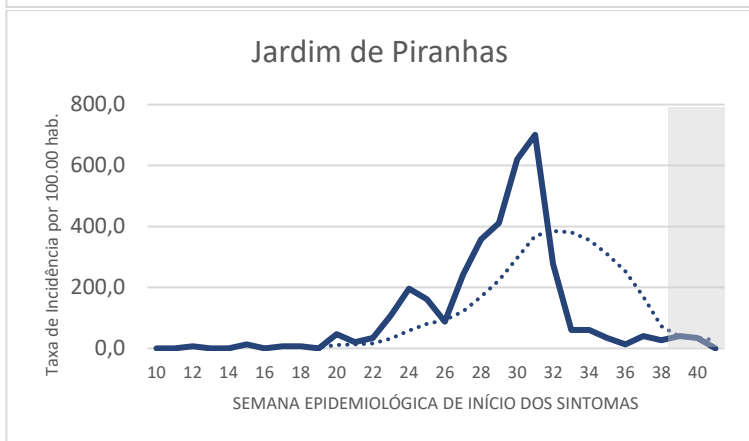
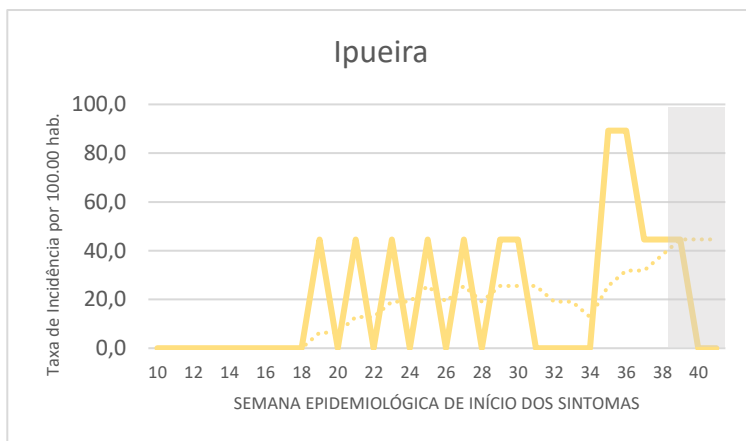
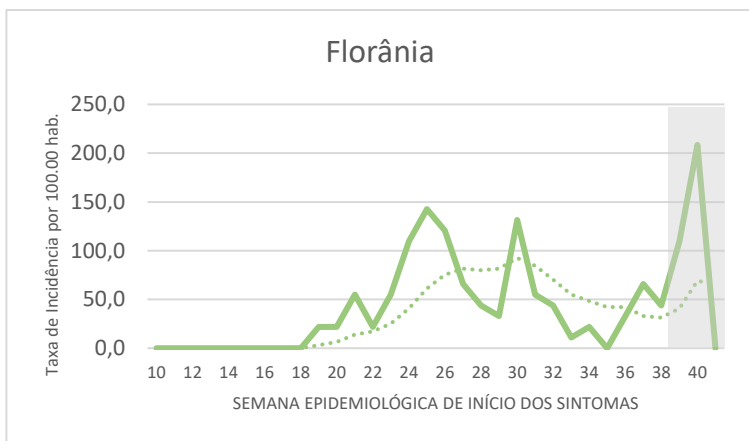
**4ª REGIÃO DE SAÚDE - CAICÓ - INCIDÊNCIA DE CASOS DE COVID-19 POR 100.000 HAB.\***



— Incidência (Linha contínua)      ..... 7 por Média Móvel (Linha pontilhada)

Fonte: SUIVIGE/CPS/SESAP; SIVPE-Gripe/E-SUS VE-MS; GAL/LACEN-RN; Lab. Privado; Dados extraídos em 06/10/2020 (SE 41) às 23h, sujeitos a alterações. \*Nota: em virtude da escala dos gráficos, as marcações do eixo de tempo são apresentadas a cada duas semanas. Ressaltamos que os dados da semana epidemiológica 41 extraídos até o dia 06 de outubro foram contabilizados na análise.



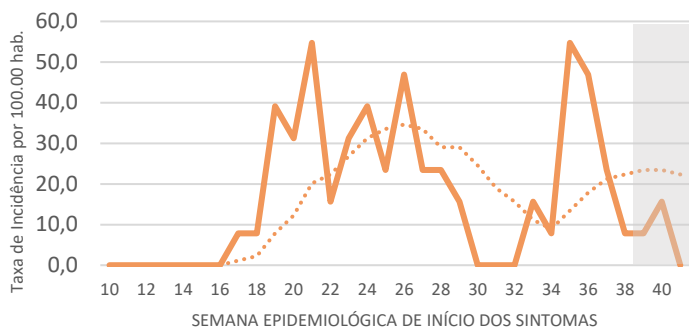


— Incidência (Linha contínua)      ..... 7 por Média Móvel (Linha pontilhada)

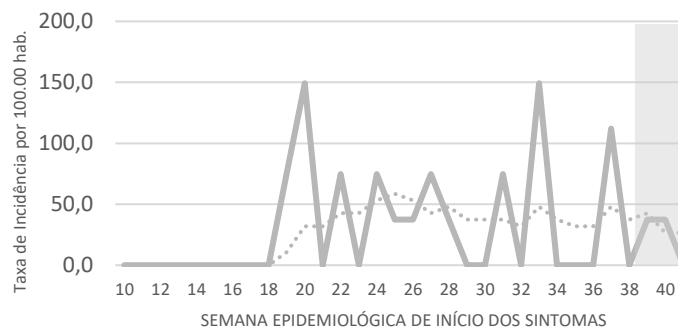
Fonte: SUIVIGE/CPS/SESAP; SIVPE-Gripe/E-SUS VE-MS; GAL/LACEN-RN; Lab. Privado; Dados extraídos em 06/10/2020 (SE 41) às 23h, sujeitos a alterações. \*Nota: em virtude da escala dos gráficos, as marcações do eixo de tempo são apresentadas a cada duas semanas. Ressaltamos que os dados da semana epidemiológica 41 extraídos até o dia 06 de outubro foram contabilizados na análise.



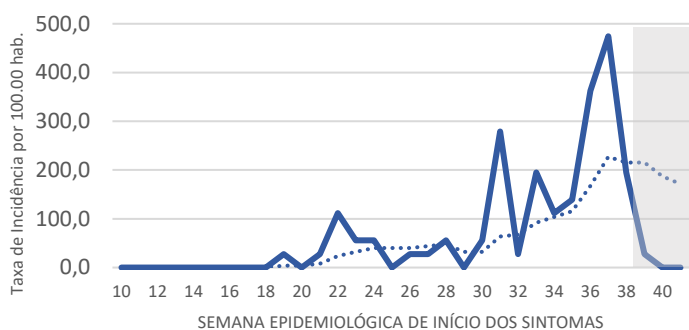
Santana do Matos



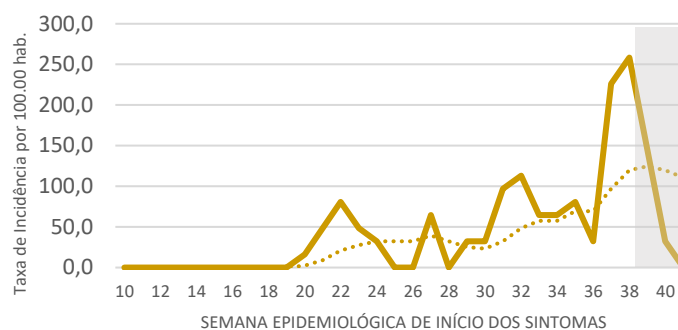
Santana do Seridó



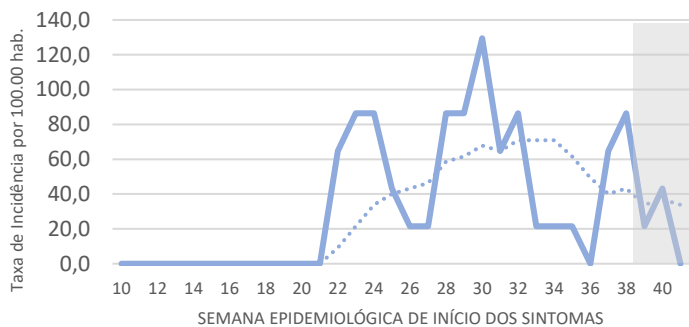
São Fernando



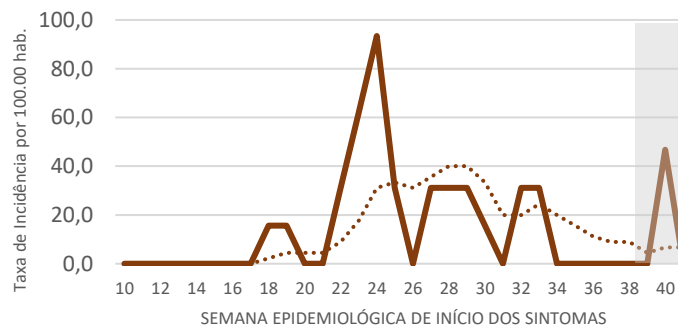
São João do Sabugi



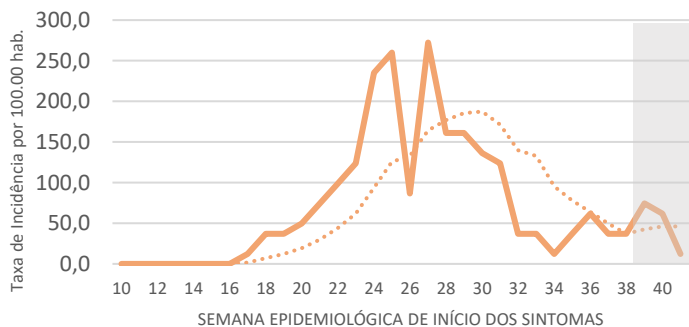
São José do Seridó



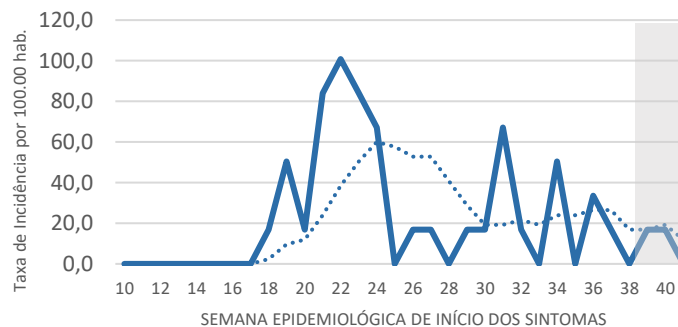
São Vicente



Serra Negra do Norte



Tenente Laurentino Cruz

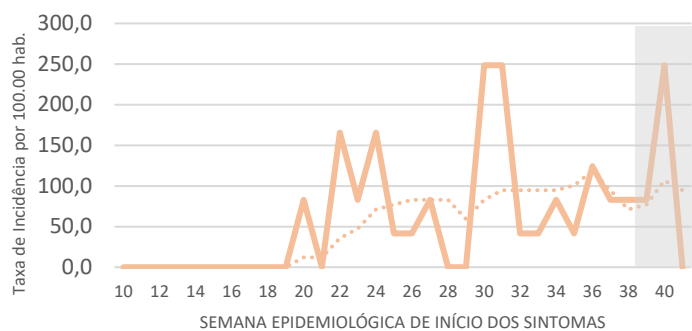


— Incidência (Linha contínua)      ..... 7 por Média Móvel (Linha pontilhada)

Fonte: SUIVIGE/CPS/SESAP; SIVPE-Gripe/E-SUS VE-MS; GAL/LACEN-RN; Lab. Privado; Dados extraídos em 06/10/2020 (SE 41) às 23h, sujeitos a alterações. \*Nota: em virtude da escala dos gráficos, as marcações do eixo de tempo são apresentadas a cada duas semanas. Ressaltamos que os dados da semana epidemiológica 41 extraídos até o dia 06 de outubro foram contabilizados na análise.



**Timbaúba dos Batistas**

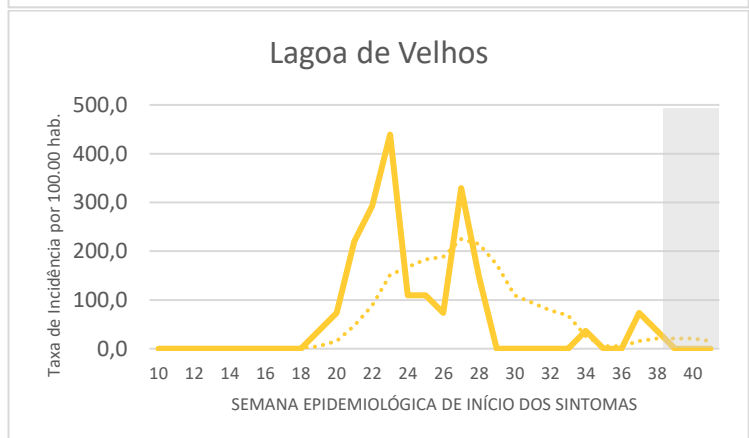
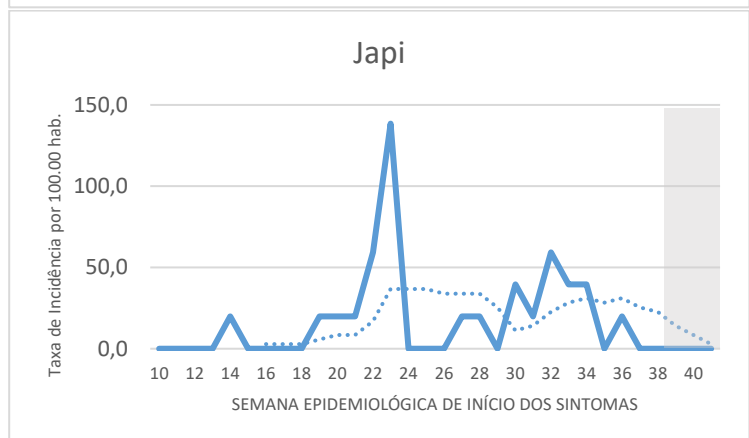
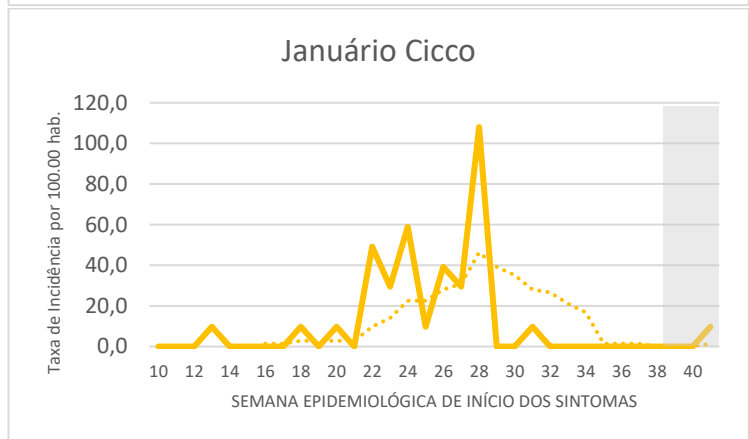
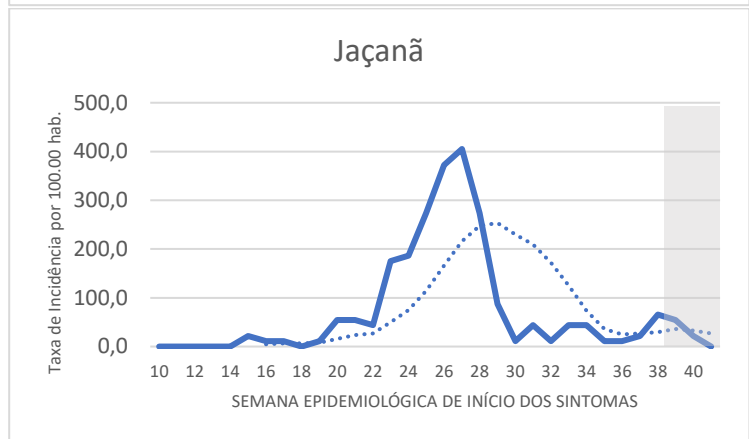
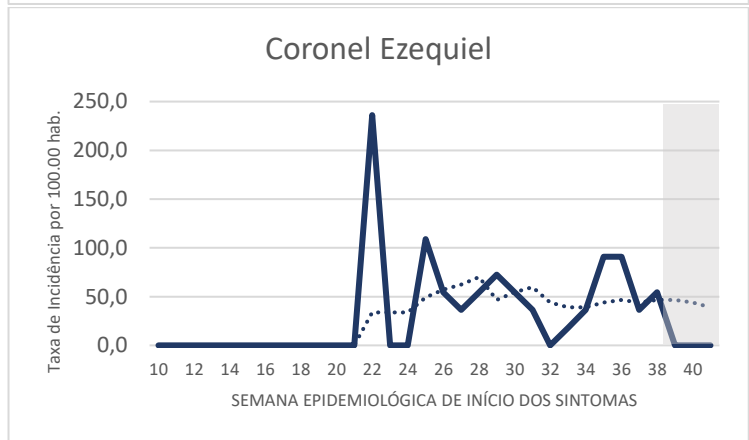
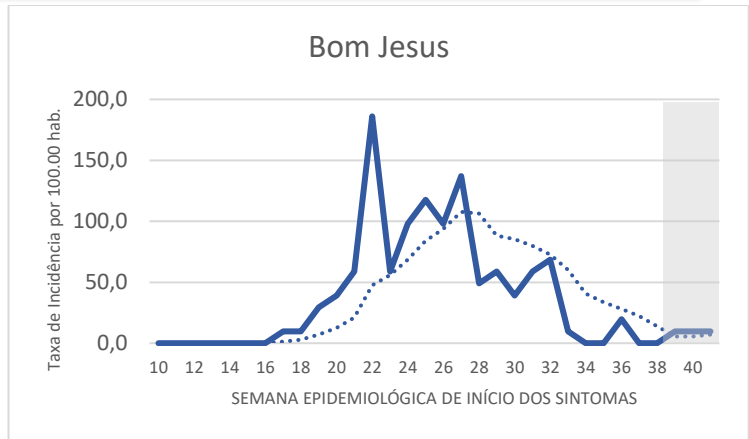
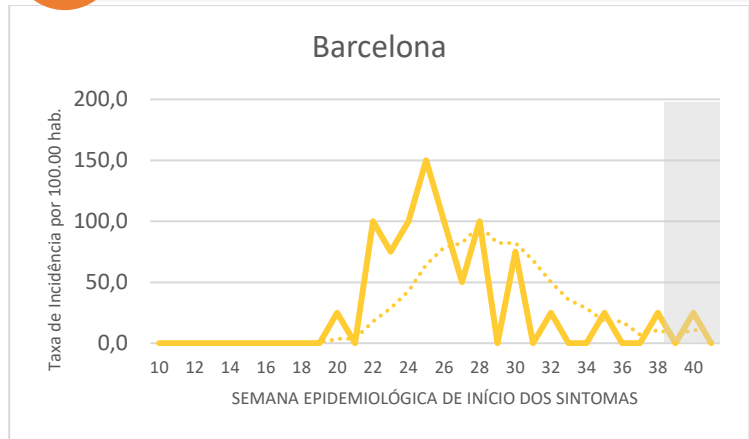


— Incidência (Linha contínua)      ..... 7 por Média Móvel (Linha pontilhada)

Fonte: SUVIGE/CPS/SESAP; SIVEP-Gripe/E-SUS VE-MS; GAL/LACEN-RN; Lab. Privado; Dados extraídos em 06/10/2020 (SE 41) às 23h, sujeitos a alterações. \*Nota: em virtude da escala dos gráficos, as marcações do eixo de tempo são apresentadas a cada duas semanas. Ressaltamos que os dados da semana epidemiológica 41 extraídos até o dia 06 de outubro foram contabilizados na análise.



**5ª REGIÃO DE SAÚDE - SANTA CRUZ - INCIDÊNCIA DE CASOS DE COVID-19 POR 100.000 HAB.\***



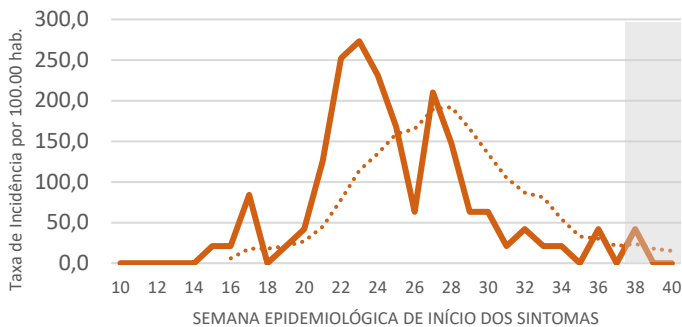
— Incidência (Linha contínua)      ..... 7 por Média Móvel (Linha pontilhada)

Fonte: SUIVIGE/CPS/SESAP; SIVPE-Gripe/E-SUS VE-MS; GAL/LACEN-RN; Lab. Privado; Dados extraídos em 06/10/2020 (SE 41) às 23h, sujeitos a alterações. \*Nota: em virtude da escala dos gráficos, as marcações do eixo de tempo são apresentadas a cada duas semanas. Ressaltamos que os dados da semana epidemiológica 41 extraídos até o dia 06 de outubro foram contabilizados na análise.

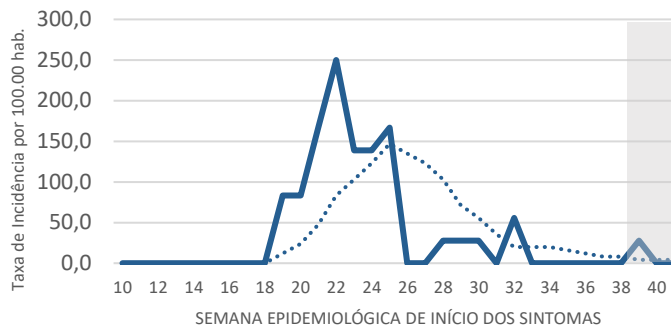




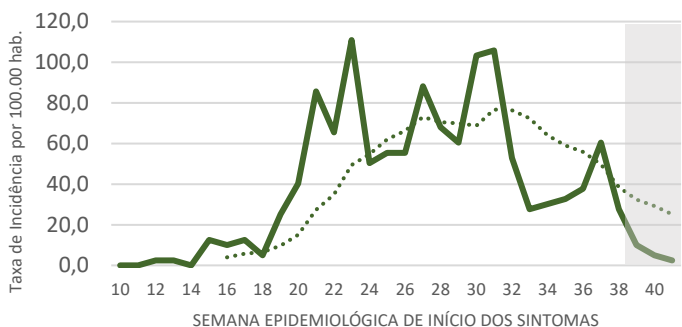
**Lajes Pintadas**



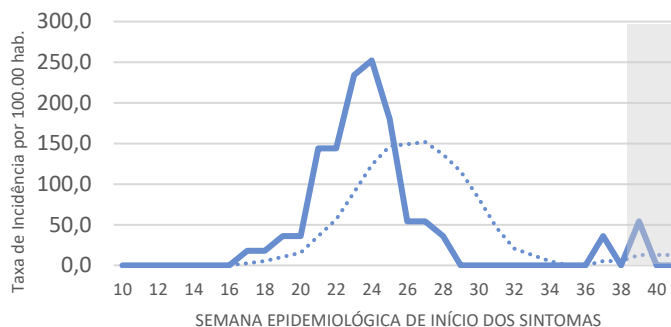
**Ruy Barbosa**



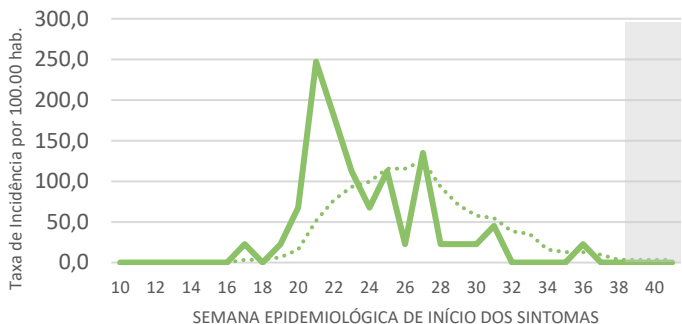
**Santa Cruz**



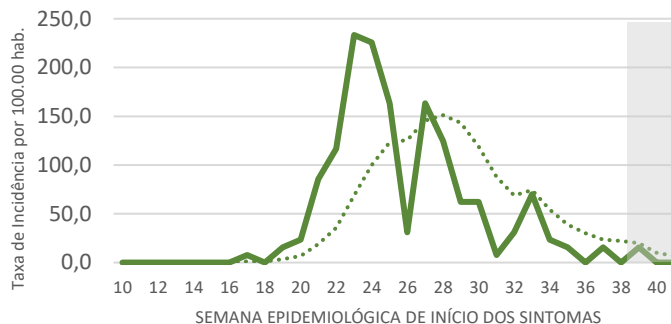
**Santa Maria**



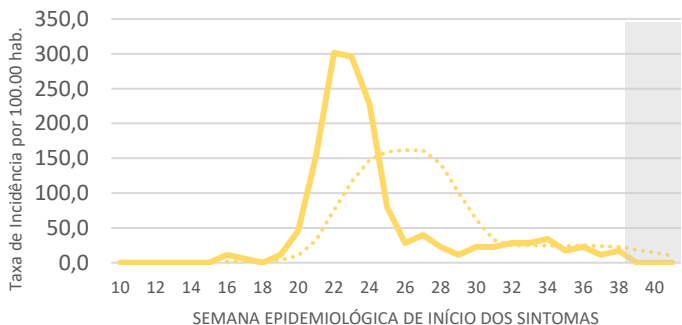
**São Bento do Trairí**



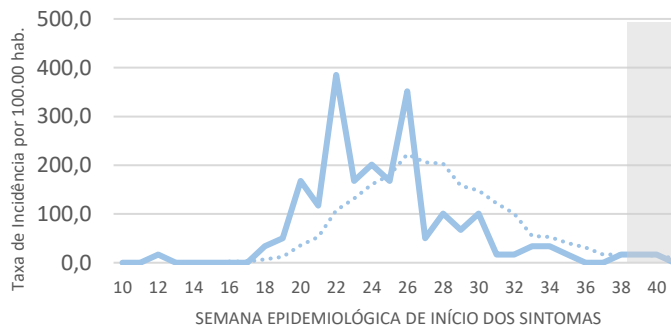
**São José do Campestre**



**São Paulo do Potengi**



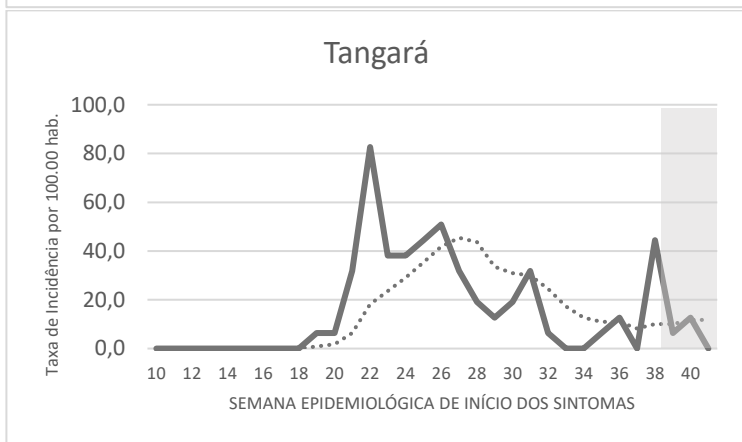
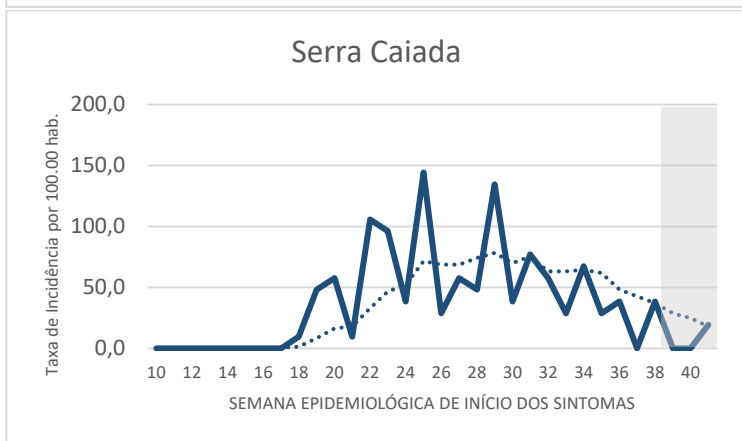
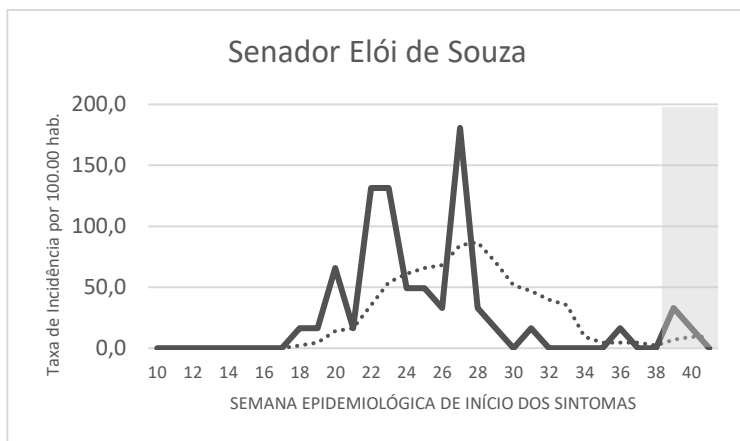
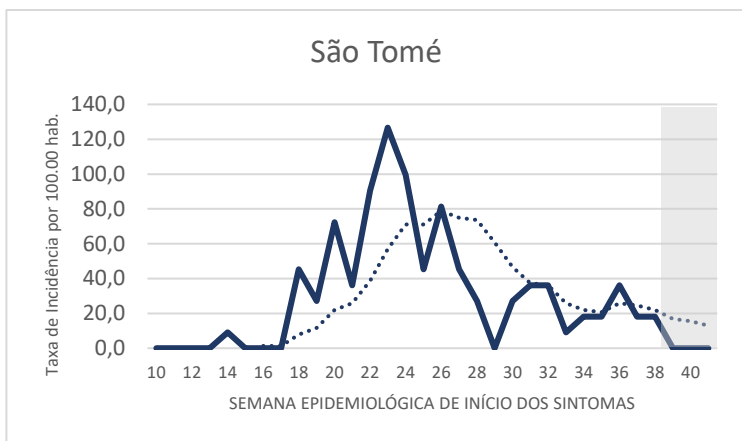
**São Pedro**



— Incidência (Linha contínua)      ..... 7 por Média Móvel (Linha pontilhada)

Fonte: SUIVIGE/CPS/SESAP; SIVPE-Gripe/E-SUS VE-MS; GAL/LACEN-RN; Lab. Privado; Dados extraídos em 06/10/2020 (SE 41) às 23h, sujeitos a alterações. \*Nota: em virtude da escala dos gráficos, as marcações do eixo de tempo são apresentadas a cada duas semanas. Ressaltamos que os dados da semana epidemiológica 41 extraídos até o dia 06 de outubro foram contabilizados na análise.





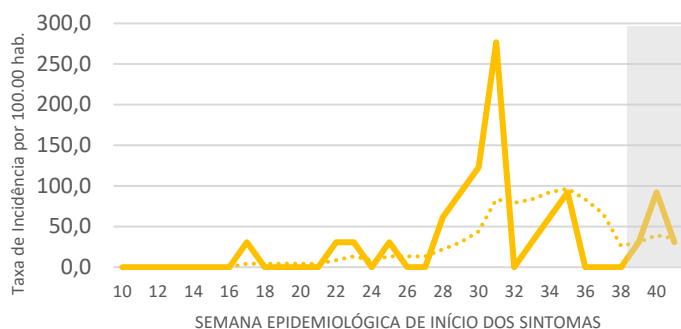
— Incidência (Linha contínua)      ..... 7 por Média Móvel (Linha pontilhada)

Fonte: SUIVIGE/CPS/SESAP; SIVPE-Gripe/E-SUS VE-MS; GAL/LACEN-RN; Lab. Privado; Dados extraídos em 06/10/2020 (SE 41) às 23h, sujeitos a alterações. \*Nota: em virtude da escala dos gráficos, as marcações do eixo de tempo são apresentadas a cada duas semanas. Ressaltamos que os dados da semana epidemiológica 41 extraídos até o dia 06 de outubro foram contabilizados na análise.

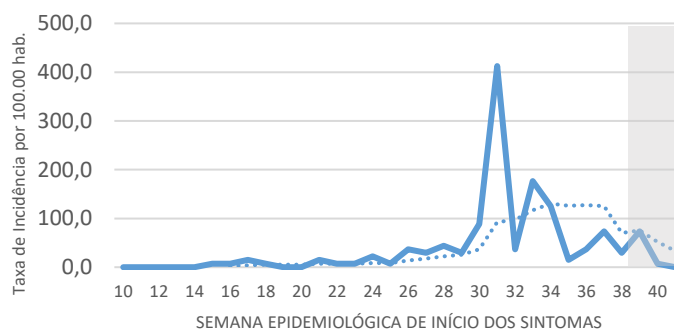


**6ª REGIÃO DE SAÚDE - PAU DOS FERROS - INCIDÊNCIA DE CASOS DE COVID-19 POR 100.000 HAB.\***

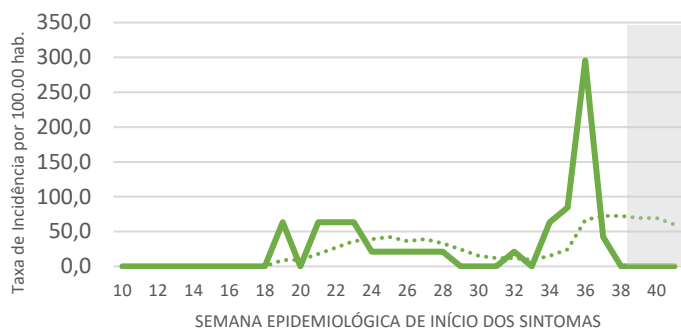
**Água Nova**



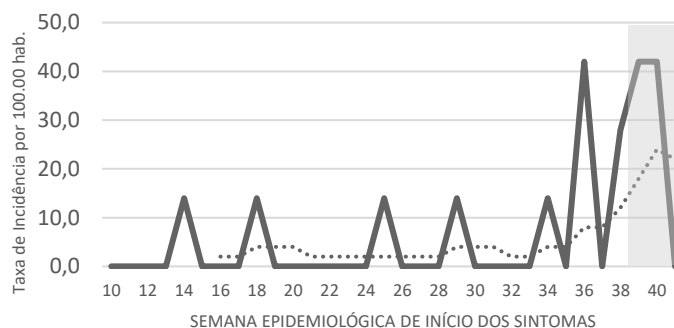
**Alexandria**



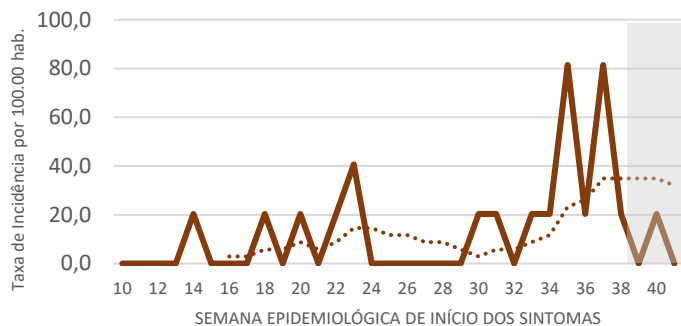
**Almino Afonso**



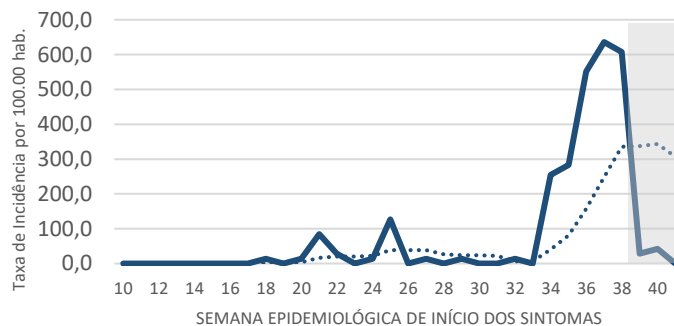
**Antônio Martins**



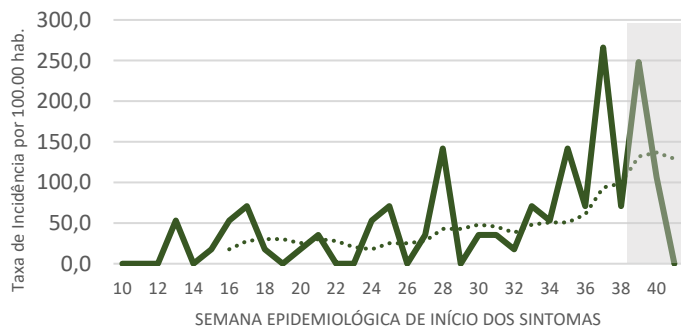
**Coronel João Pessoa**



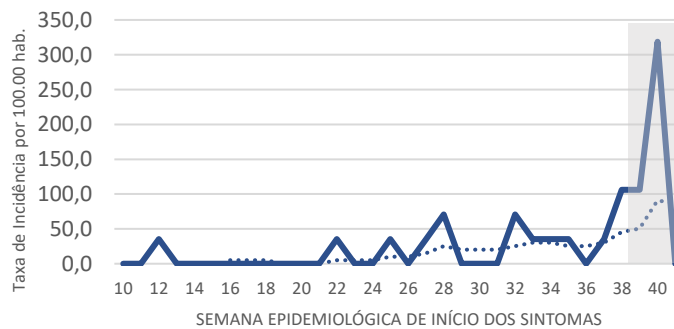
**Doutor Severiano**



**Encanto**



**Francisco Dantas**

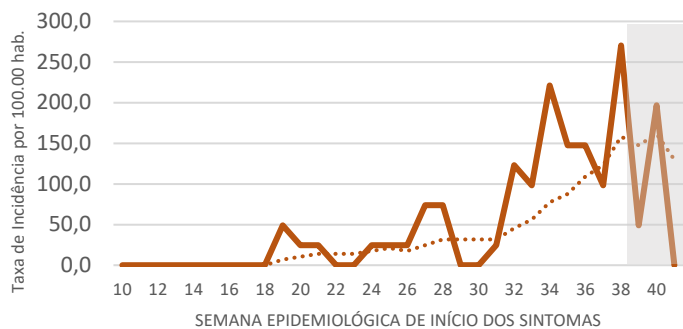


— Incidência (Linha contínua)      ..... 7 por Média Móvel (Linha pontilhada)

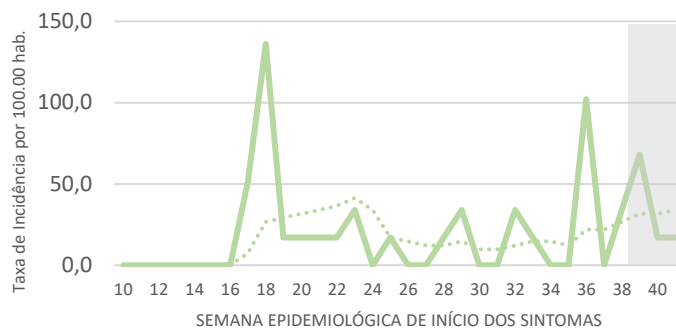
Fonte: SUIVIGE/CPS/SESAP; SIVPE-Gripe/E-SUS VE-MS; GAL/LACEN-RN; Lab. Privado; Dados extraídos em 06/10/2020 (SE 41) às 23h, sujeitos a alterações. \*Nota: em virtude da escala dos gráficos, as marcações do eixo de tempo são apresentadas a cada duas semanas. Ressaltamos que os dados da semana epidemiológica 41 extraídos até o dia 06 de outubro foram contabilizados na análise.



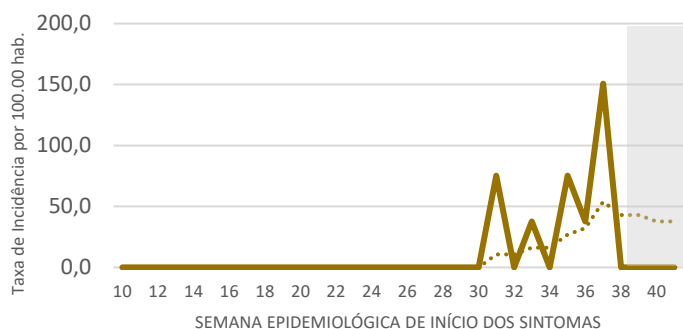
**Frutuoso Gomes**



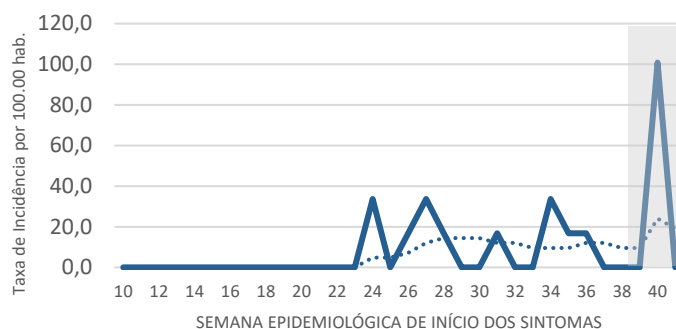
**Itaú**



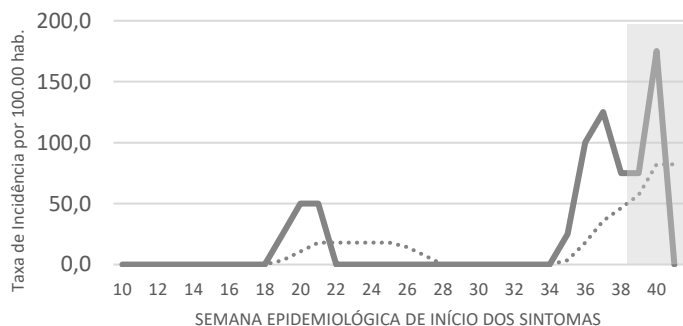
**João Dias**



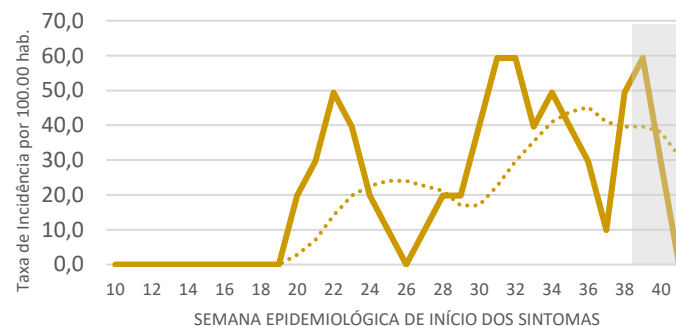
**José da Penha**



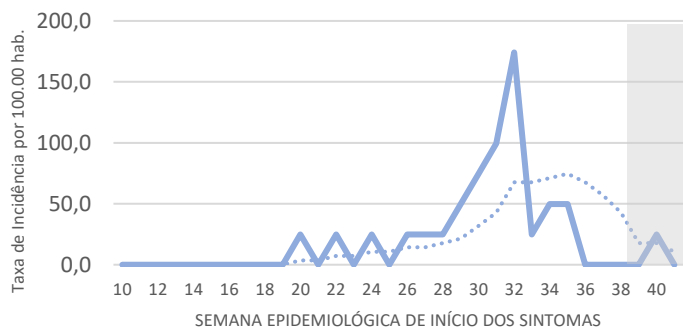
**Lucrecia**



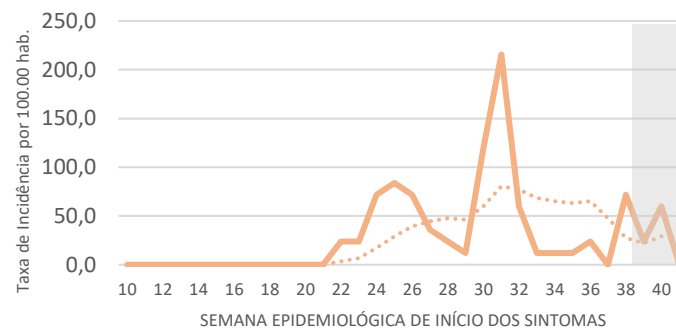
**Luís Gomes**



**Major Sales**



**Marcelino Vieira**

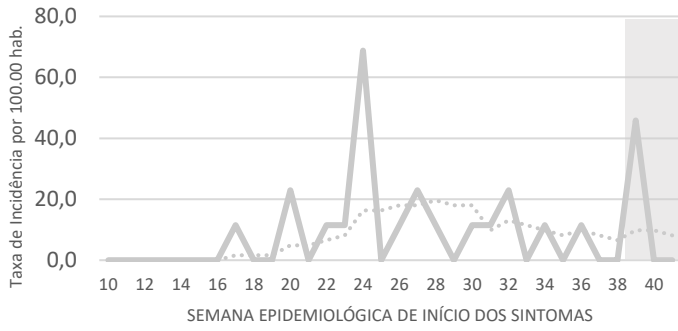


— Incidência (Linha contínua)      ..... 7 por Média Móvel (Linha pontilhada)

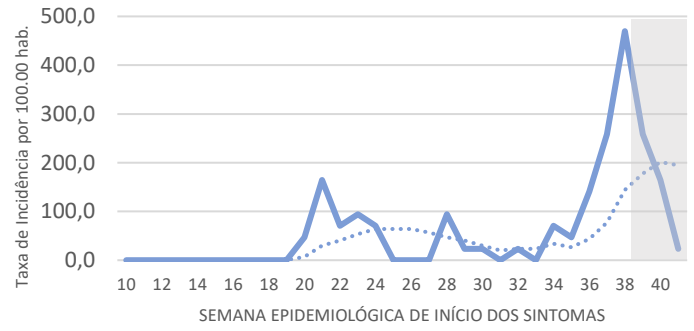
Fonte: SUIVIGE/CPS/SESAP; SIVPE-Gripe/E-SUS VE-MS; GAL/LACEN-RN; Lab. Privado; Dados extraídos em 06/10/2020 (SE 41) às 23h, sujeitos a alterações. \*Nota: em virtude da escala dos gráficos, as marcações do eixo de tempo são apresentadas a cada duas semanas. Ressaltamos que os dados da semana epidemiológica 41 extraídos até o dia 06 de outubro foram contabilizados na análise.



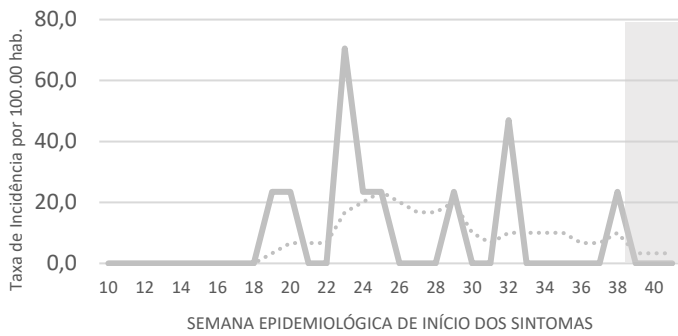
**Martins**



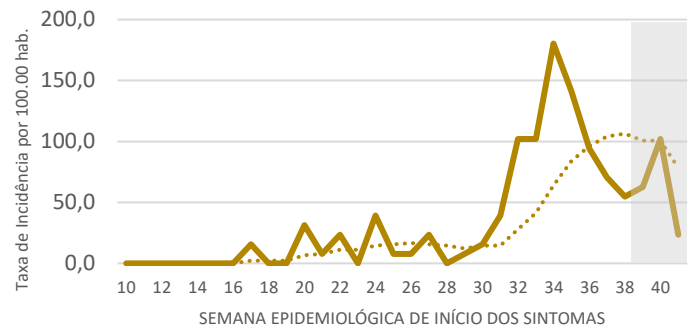
**Olho-d'Água do Borges**



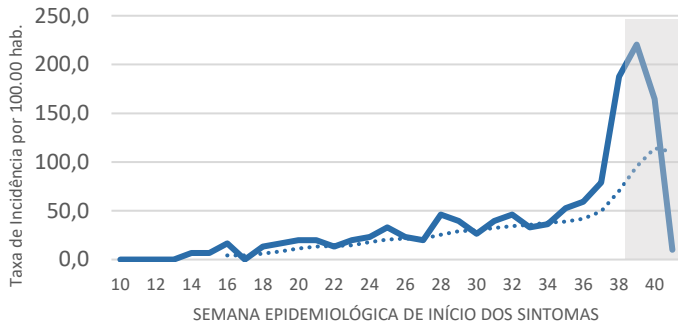
**Paraná**



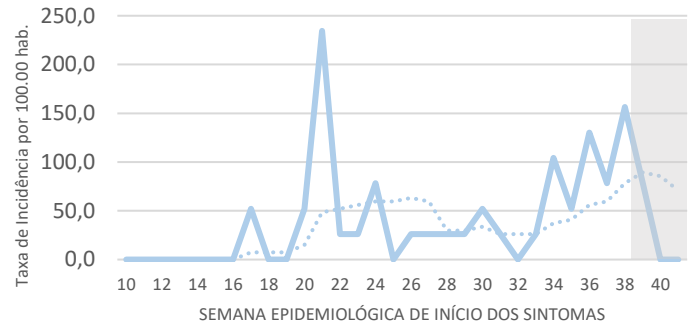
**Patu**



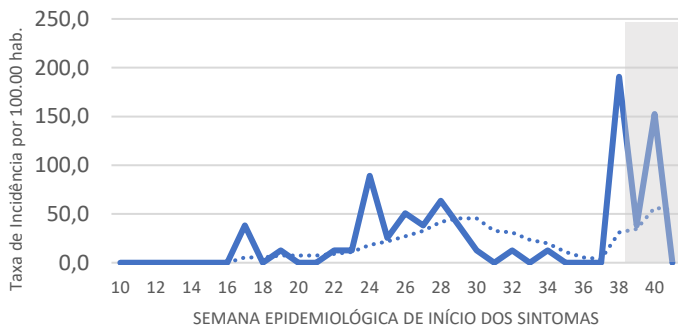
**Pau dos Ferros**



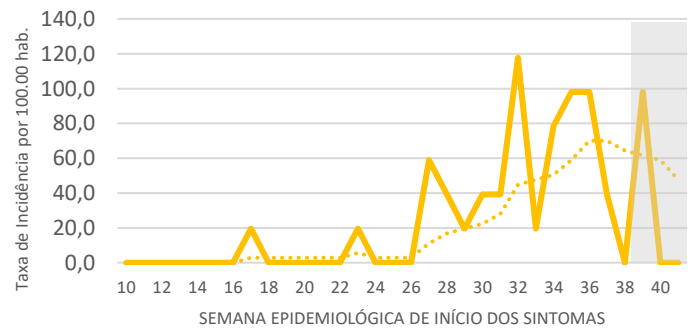
**Pilões**



**Portalegre**



**Rafael Fernandes**

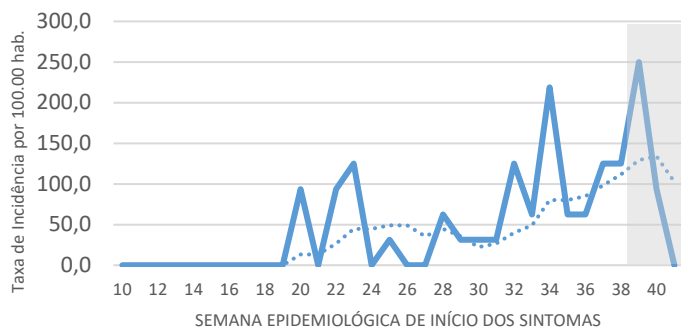


— Incidência (Linha contínua)      ..... 7 por Média Móvel (Linha pontilhada)

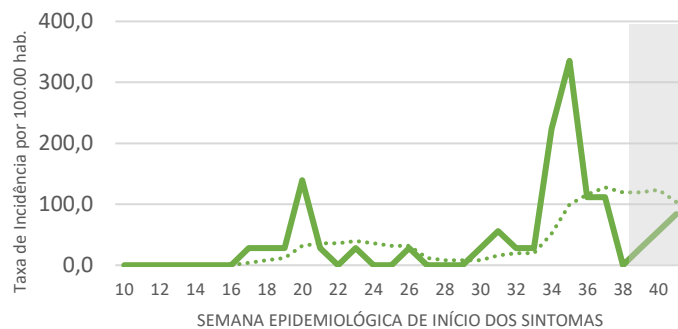
Fonte: SUIVIGE/CPS/SESAP; SIVEP-Gripe/E-SUS VE-MS; GAL/LACEN-RN; Lab. Privado; Dados extraídos em 06/10/2020 (SE 41) às 23h, sujeitos a alterações. \*Nota: em virtude da escala dos gráficos, as marcações do eixo de tempo são apresentadas a cada duas semanas. Ressaltamos que os dados da semana epidemiológica 41 extraídos até o dia 06 de outubro foram contabilizados na análise.



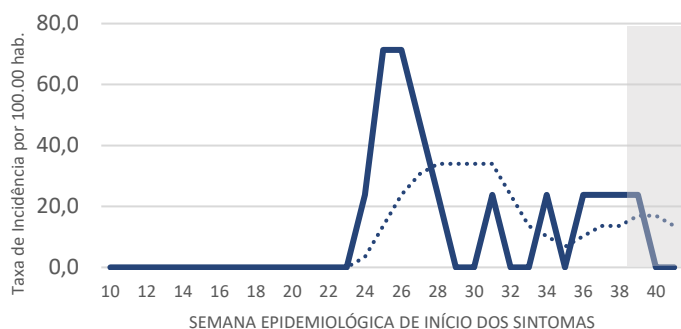
Rafael Godeiro



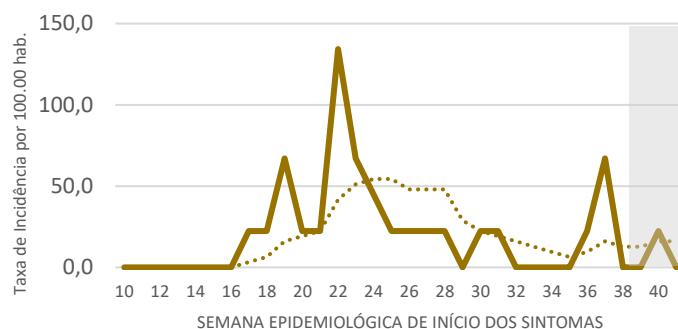
Riacho da Cruz



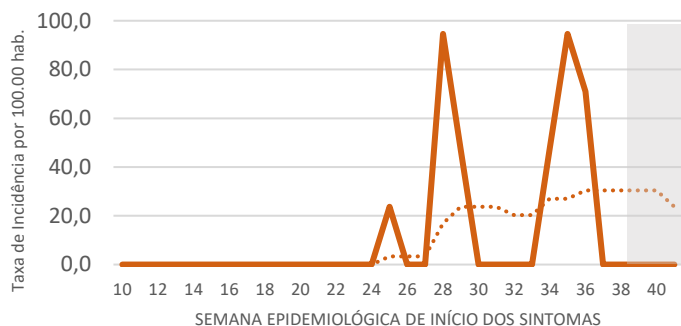
Riacho de Santana



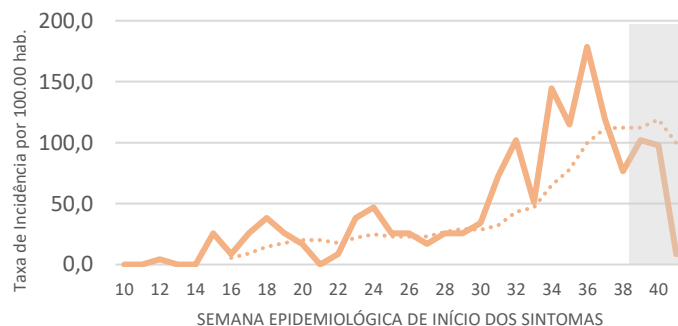
Rodolfo Fernandes



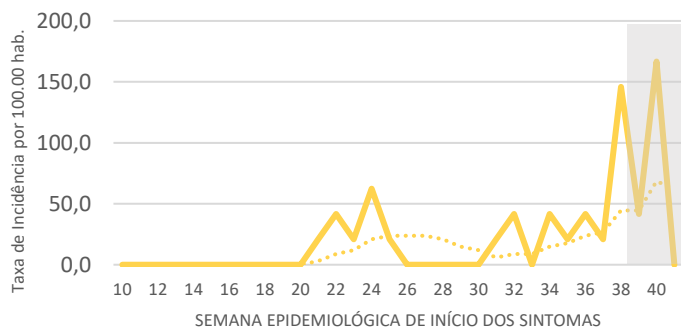
São Francisco do Oeste



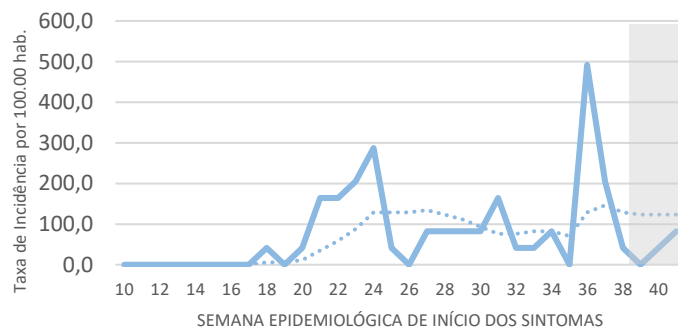
São Miguel



Serrinha dos Pintos



Severiano Melo

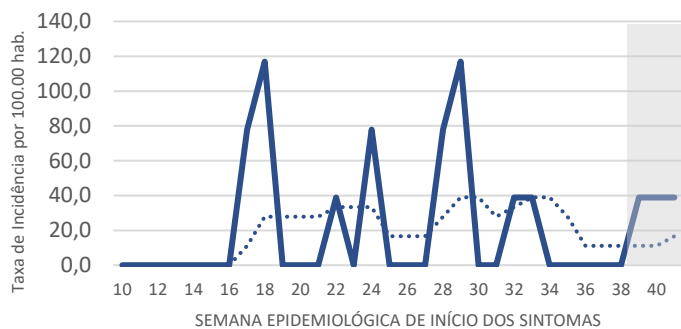


— Incidência (Linha contínua)      ..... 7 por Média Móvel (Linha pontilhada)

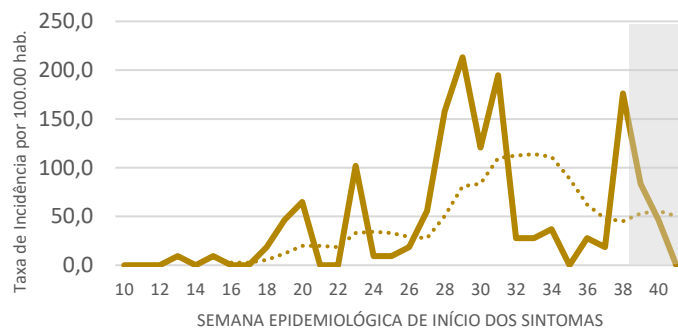
Fonte: SUIVIGE/CPS/SESAP; SIVPEP-Gripe/E-SUS VE-MS; GAL/LACEN-RN; Lab. Privado; Dados extraídos em 06/10/2020 (SE 41) às 23h, sujeitos a alterações. \*Nota: em virtude da escala dos gráficos, as marcações do eixo de tempo são apresentadas a cada duas semanas. Ressaltamos que os dados da semana epidemiológica 41 extraídos até o dia 06 de outubro foram contabilizados na análise.



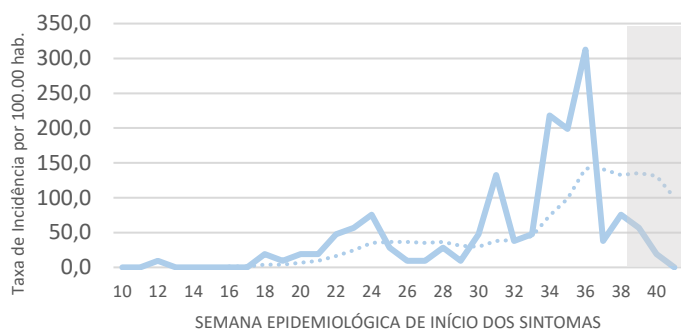
**Taboleiro Grande**



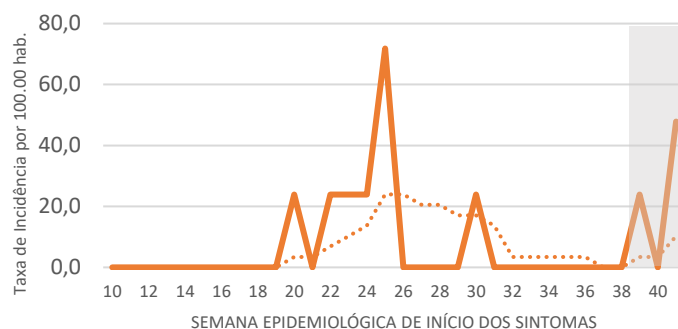
**Tenente Ananias**



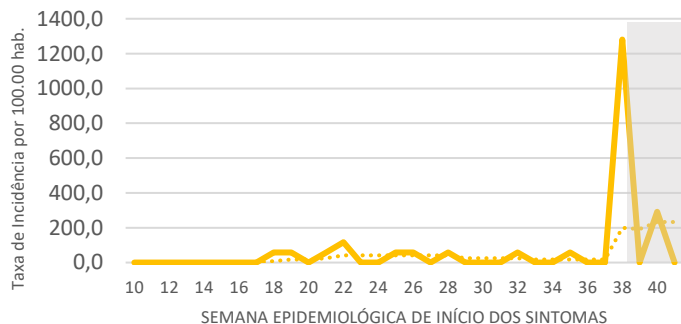
**Umarizal**



**Venha-Ver**



**Viçosa**



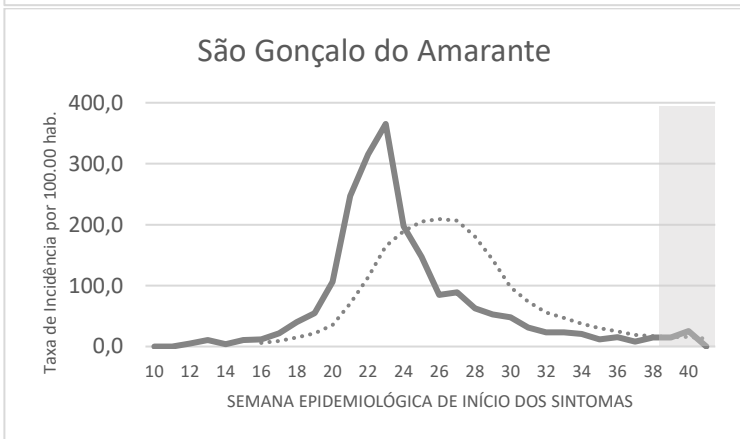
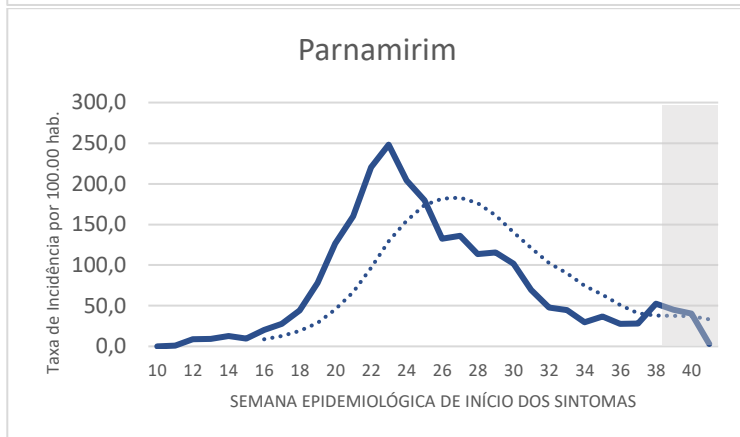
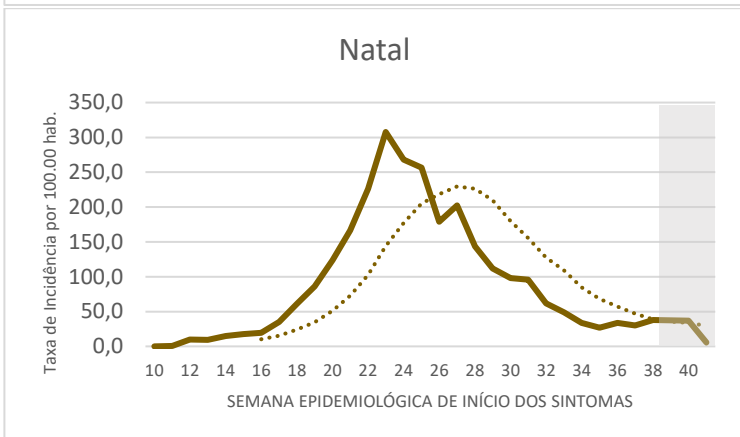
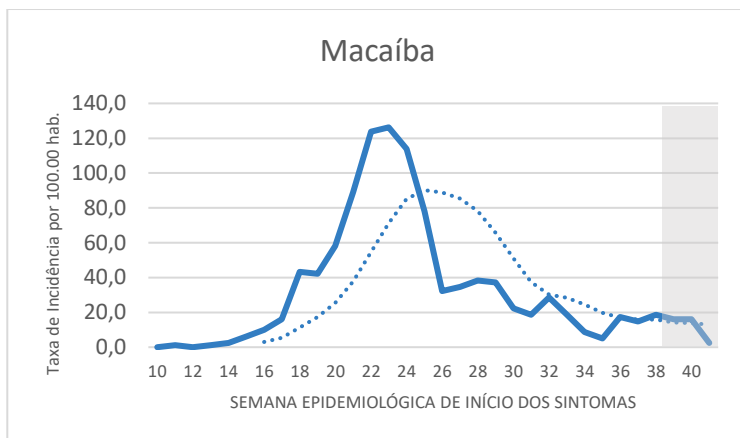
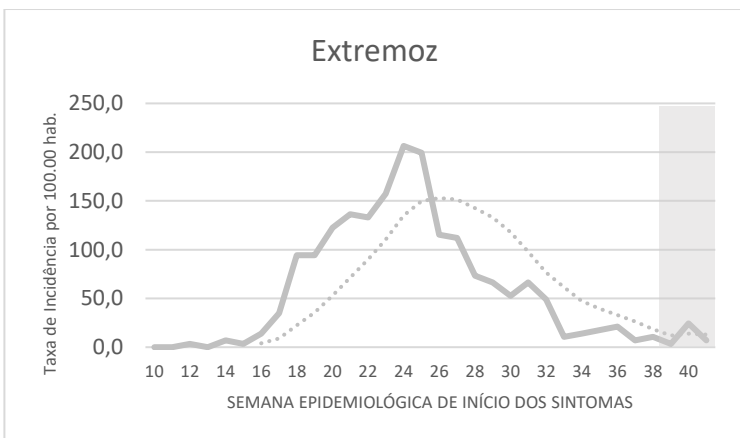
— Incidência (Linha contínua)      ..... 7 por Média Móvel (Linha pontilhada)

Fonte: SUIVIGE/CPS/SESAP; SIVPE-Gripe/E-SUS VE-MS; GAL/LACEN-RN; Lab. Privado; Dados extraídos em 06/10/2020 (SE 41) às 23h, sujeitos a alterações. \*Nota: em virtude da escala dos gráficos, as marcações do eixo de tempo são apresentadas a cada duas semanas. Ressaltamos que os dados da semana epidemiológica 41 extraídos até o dia 06 de outubro foram contabilizados na análise.





**7ª REGIÃO DE SAÚDE - METROPOLITANA - INCIDÊNCIA DE CASOS DE COVID-19 POR 100.000 HAB.\***



— Incidência (Linha contínua)      ..... 7 por Média Móvel (Linha pontilhada)

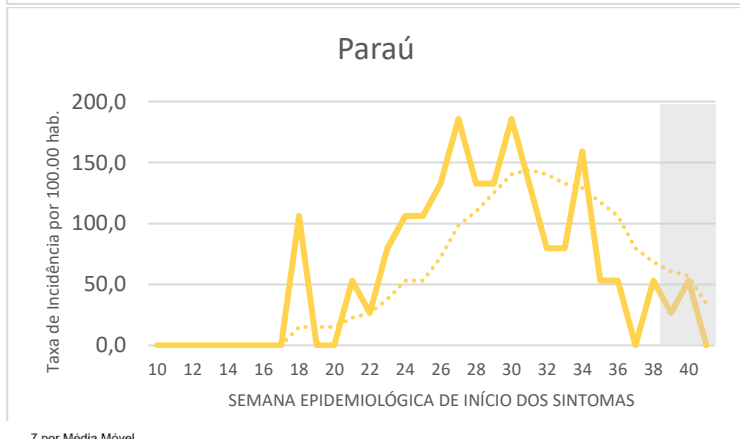
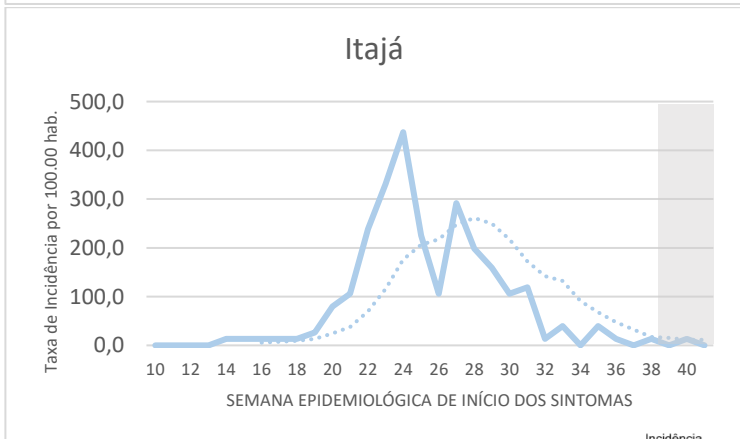
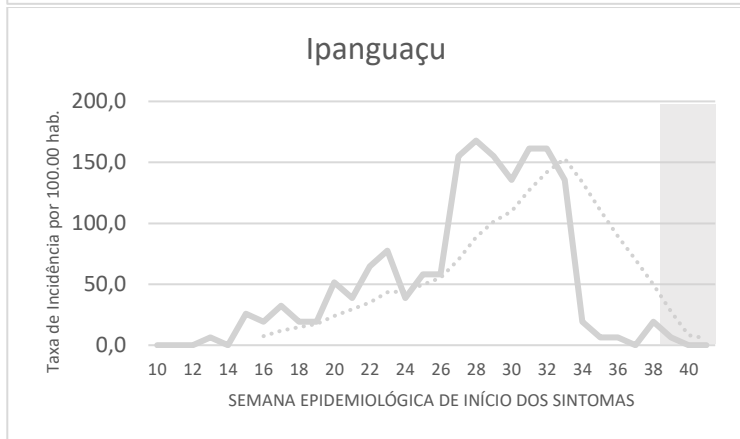
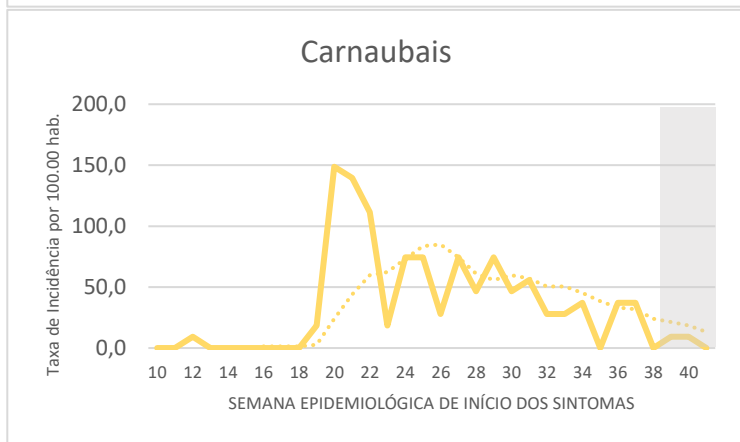
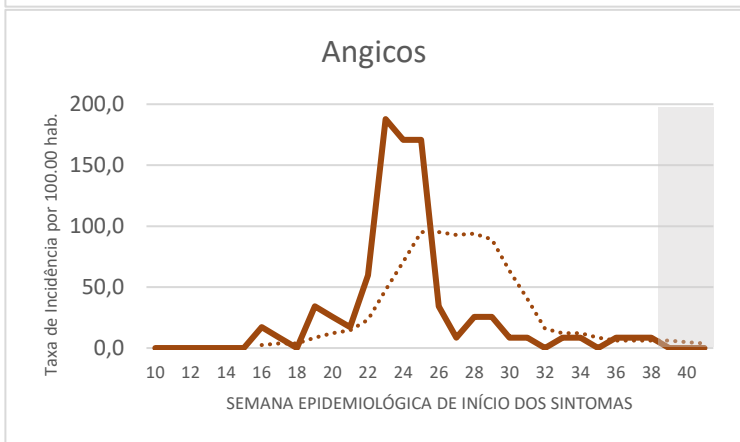
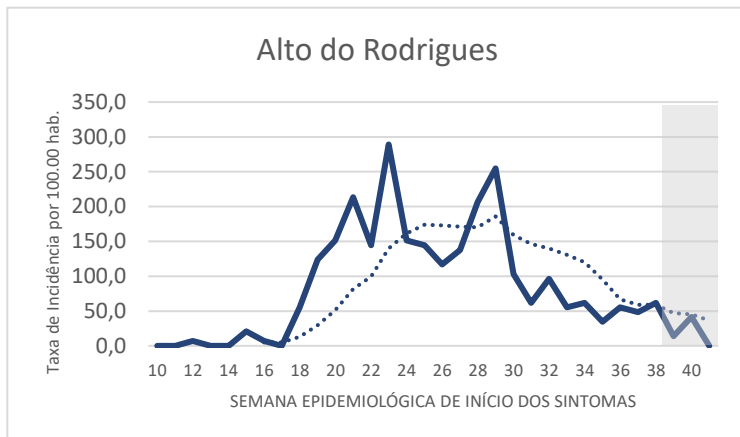
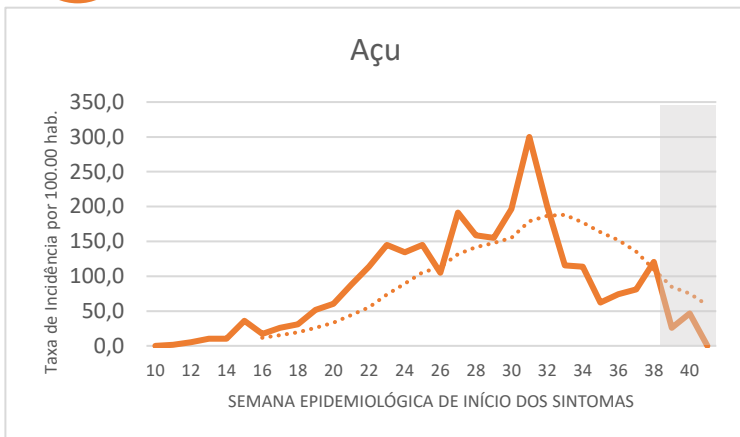
Fonte: SUIVIGE/CPS/SESAP; SIVEP-Gripe/E-SUS VE-MS; GAL/LACEN-RN; Lab. Privado; Dados extraídos em 06/10/2020 (SE 41) às 23h, sujeitos a alterações. \*Nota: em virtude da escala dos gráficos, as marcações do eixo de tempo são apresentadas a cada duas semanas. Ressaltamos que os dados da semana epidemiológica 41 extraídos até o dia 06 de outubro foram contabilizados na análise.







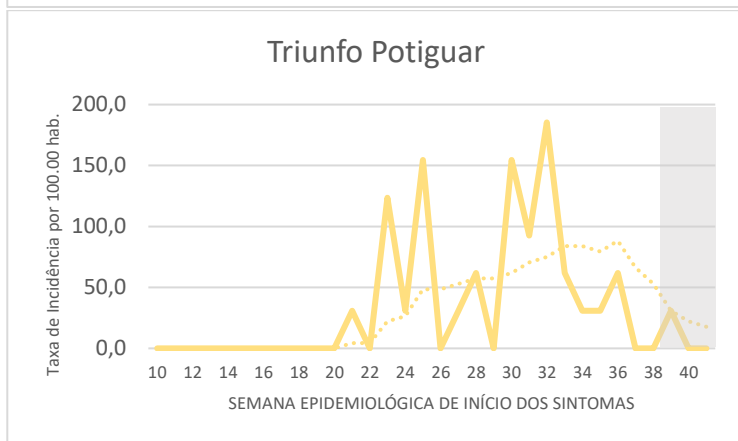
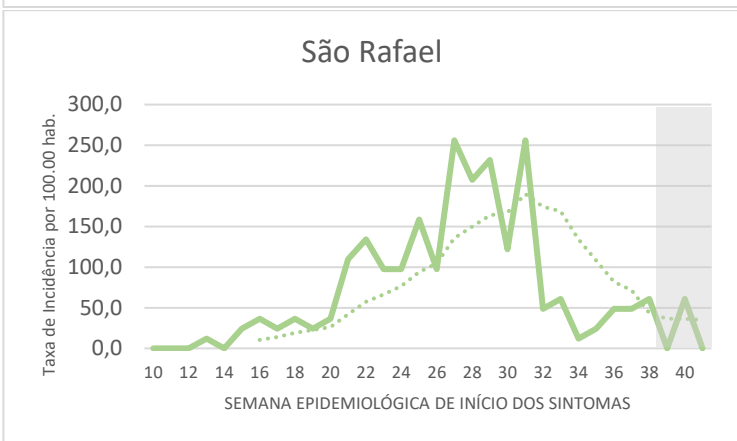
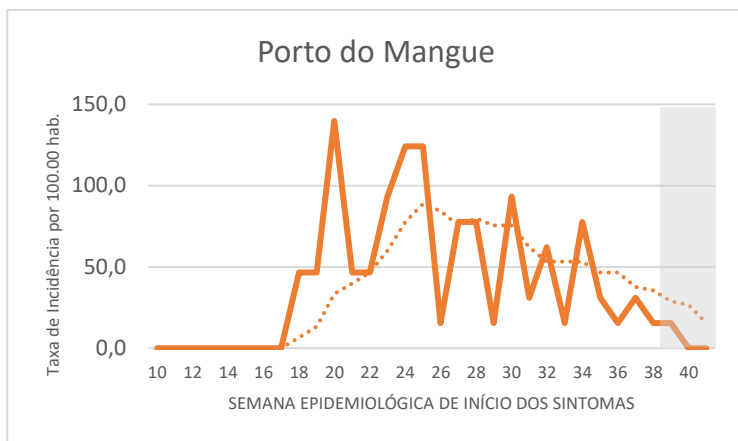
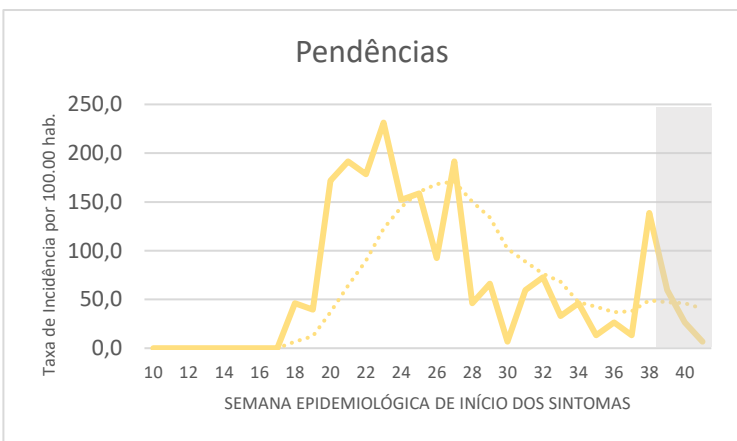
**8ª REGIÃO DE SAÚDE - AÇU - INCIDÊNCIA DE CASOS DE COVID-19 POR 100.000 HAB.\***



— Incidência (Linha contínua)      ..... 7 por Média Móvel (Linha pontilhada)

Fonte: SUIVIGE/CPS/SESAP; SIVPE-Gripe/E-SUS VE-MS; GAL/LACEN-RN; Lab. Privado; Dados extraídos em 06/10/2020 (SE 41) às 23h, sujeitos a alterações. \*Nota: em virtude da escala dos gráficos, as marcações do eixo de tempo são apresentadas a cada duas semanas. Ressaltamos que os dados da semana epidemiológica 41 extraídos até o dia 06 de outubro foram contabilizados na análise.





— Incidência (Linha contínua)      ..... 7 por Média Móvel (Linha pontilhada)

Fonte: SÚVIGE/CPS/SESAP; SIVEP-Gripe/E-SUS VE-MS; GAL/LACEN-RN; Lab. Privado; Dados extraídos em 06/10/2020 (SE 41) às 23h, sujeitos a alterações. \*Nota: em virtude da escala dos gráficos, as marcações do eixo de tempo são apresentadas a cada duas semanas. Ressaltamos que os dados da semana epidemiológica 41 extraídos até o dia 06 de outubro foram contabilizados na análise.





## FIQUE CONECTADO COM A SESAP-RN E PARCEIROS

ACESSE MAIS INFORMAÇÕES NO SITE DA SESAP E  
AOS ARQUIVOS DOS DADOS DETALHADOS

<http://www.saude.rn.gov.br/>

ACESSE AO APLICATIVO  
TO DE OLHO

<https://todeolho.mprn.mp.br/#/>

ACESSE AO PAINEL DE  
MONITORAMENTO  
CORONAVÍRUS RN

<https://covid.lais.ufrn.br/>

ACESSE O PORTAL DO RN  
SOBRE O COVID-19

<https://portalcovid19.saude.rn.gov.br/>

### Informe Epidemiológico - COVID - 19

Monitoramento dos casos de COVID-19

Ano 2020

**SECRETARIA DE ESTADO DA SAÚDE PÚBLICA**

Av. Marechal Deodoro da Fonseca, 730 - Centro, Natal/RN

**Secretário de Estado da Saúde Pública:** Cipriano Maia de Vasconcelos

**COORDENADORIA DE PROMOÇÃO À SAÚDE**

**Coordenadora:** Neuma Lúcia de Oliveira

**SUBCOORDENADORIA DE VIGILÂNCIA EPIDEMIOLÓGICA - SUVIGE/RN**

**Subcoordenadora:** Alessandra Lucchesi De Menezes Xavier Franco

**Centro de Informações Estratégicas de Vigilância em Saúde**

Maria Suêly Lopes Correia Pereira

Marcos Sergio de Araújo Guerra

Stella Rosa de Sousa Leal

Valeska Daliane Souto de Souza

Viviane Fernandes de Medeiros

Ximemya Glauce da Cunha Freire Lopes

Natalia Raiane Silva Vieira

### Equipe de Apoio

Isac Davidson Santiago Fernandes Pimenta

Ana Isabela Lopes Sales Moioli

Gabriela de Souza Dantas

### ELABORAÇÃO DO INFORME EPIDEMIOLÓGICO

Alessandra Lucchesi De Menezes Xavier Franco

Isac Davidson Santiago Fernandes Pimenta

Ana Isabela Lopes Sales Moioli

Gabriela de Souza Dantas

Thiago Damasceno Dias

