

PANORAMA EPIDEMIOLÓGICO

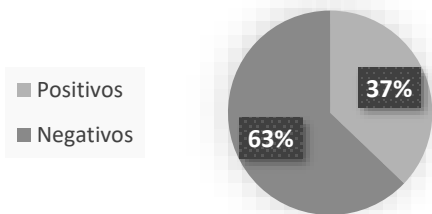


Fonte: SUVIGE/CPS/SESAP; FormsUScap/E-SUS VE-MS; GAL/LACEN-RN; Lab. Privado; *Dados extraídos em 12/06/2020 (SE 20) às 23h, sujeitos a alterações.

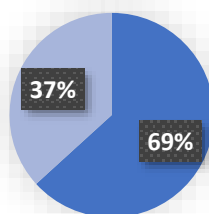
PANORAMA LABORATORIAL



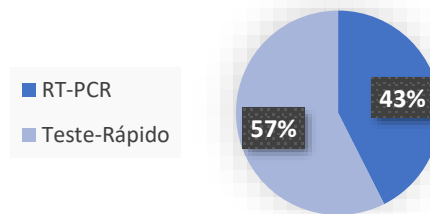
EXAMES LABORATORIAIS REALIZADOS



POSITIVOS

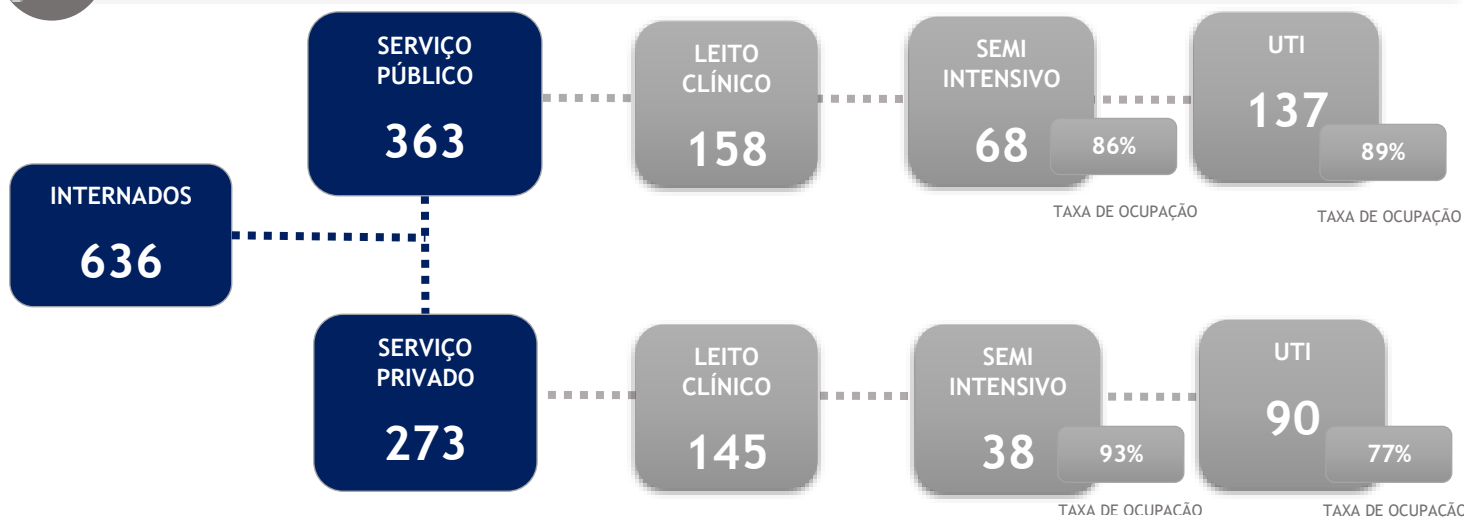


RESULTADOS NEGATIVOS



Fonte: SUVIGE/CPS/SESAP; FormsUScap/E-SUS VE-MS; GAL/LACEN-RN; Lab. Privado; *Dados extraídos em 12/06/2020 (SE 20) às 23h, sujeitos a alterações.

PANORAMA ASSISTENCIAL*



Fonte: Sistema de Gerenciamento de Leitos COVID-19. Não incluiu pacientes em leitos de estabilização, como UPAs. *Dados extraídos em 13/06/2020 às 13h, sujeitos a alterações.





ÍNDICE DE DISTANCIAMENTO SOCIAL NO RN

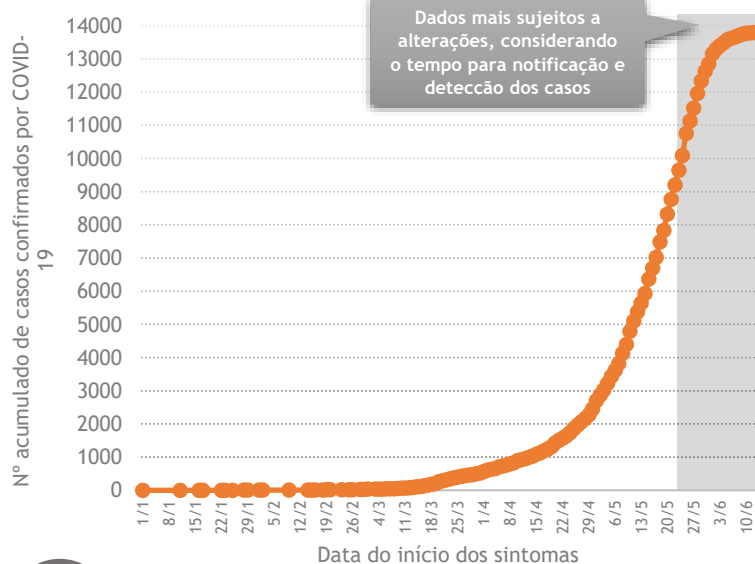


Fonte: INLOCO. Disponível em <<https://mapabrasileirodacovid.inloco.com.br/pt/>>. Acesso em 13 de junho de 2020.

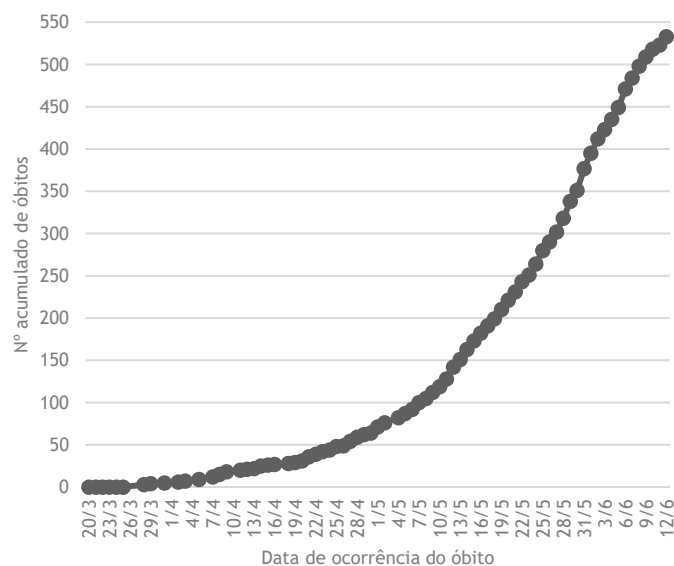


CASOS CONFIRMADOS E ÓBITOS CONFIRMADOS POR COVID-19 ACUMULADOS NO RN*

(A) Casos confirmados acumulados

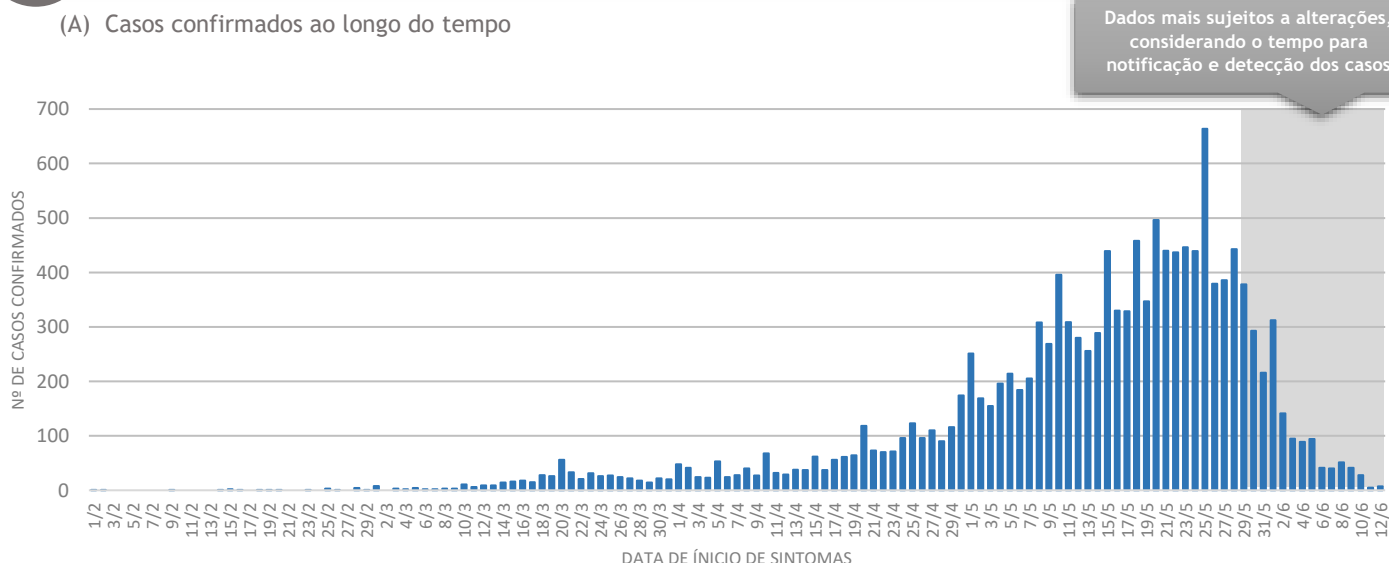


(B) Óbitos confirmados acumulados



CASOS CONFIRMADOS POR COVID-19 NO RN*

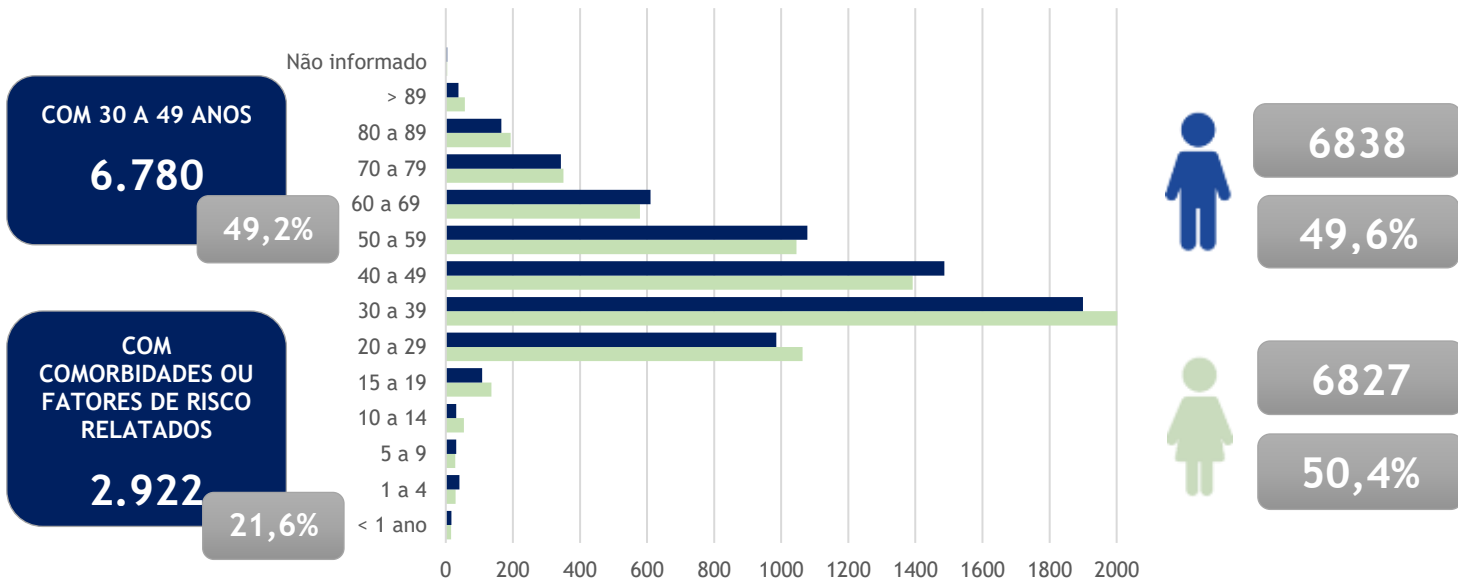
(A) Casos confirmados ao longo do tempo



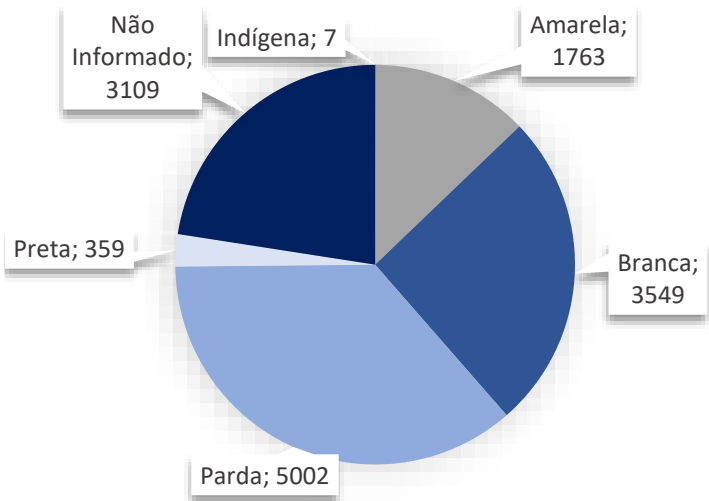
Fonte: SUVIGE/CPS/SESAP; FormSUScap/E-SUS VE-MS; GAL/LACEN-RN; Lab. Privado; *Dados extraídos em 12/06/2020 (SE 20) às 23h, sujeitos a alterações. Os dados estão apresentados por data de início de sintomas, quando não disponíveis preferencialmente por data de coleta e por fim data de notificação para os casos confirmados. A conformação dos gráficos pode sofrer alteração em decorrência do período que se tem para notificação e detecção dos casos.



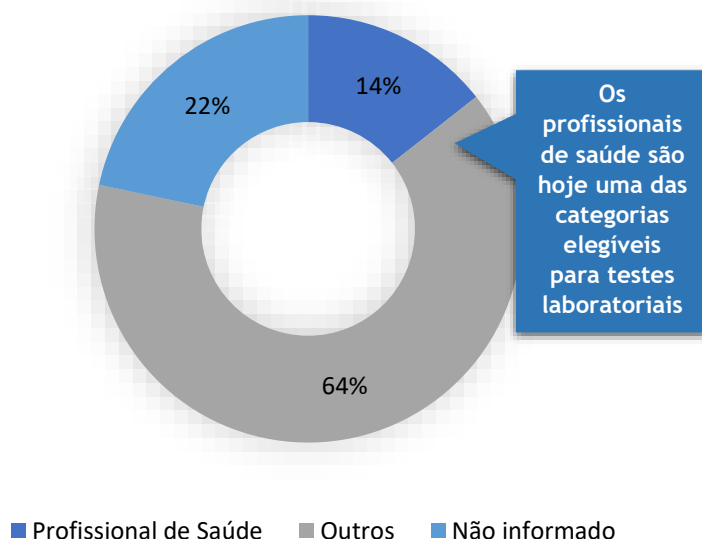
(B) Casos confirmados por sexo e faixa etária



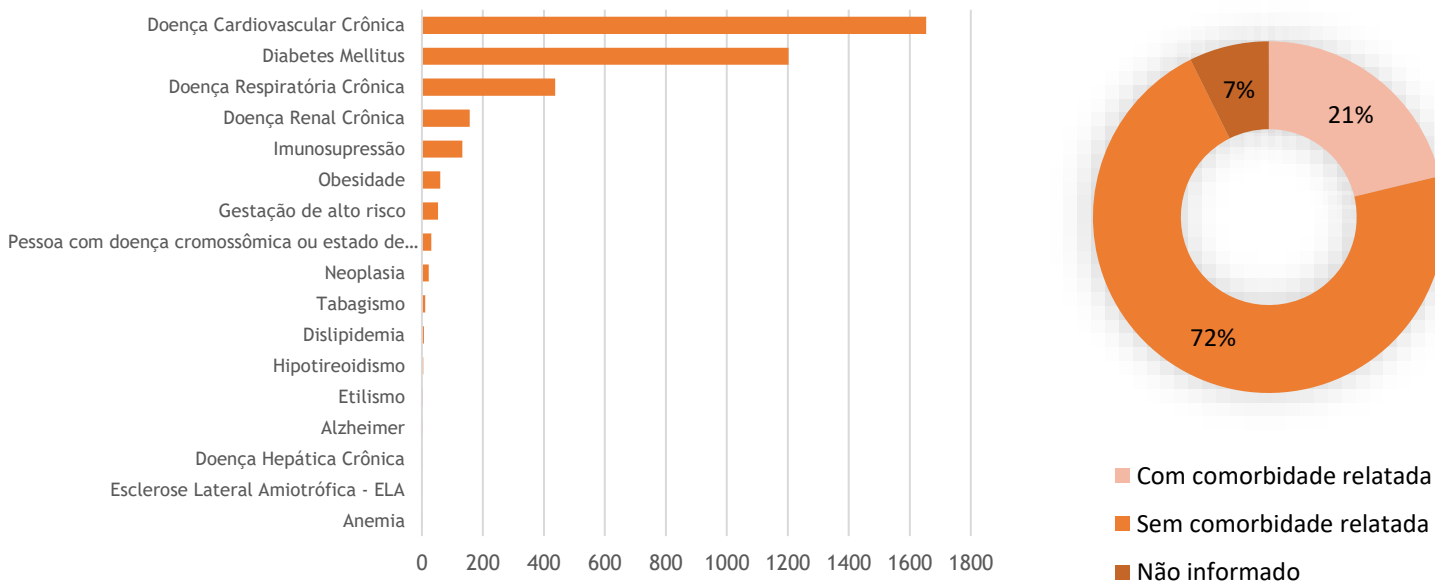
(c) Raça/cor/etnia relatadas de acordo com os casos confirmados



(D) Casos confirmados de acordo com ocupação



(E) Comorbidades e fatores de risco relatados de acordo com os casos confirmados



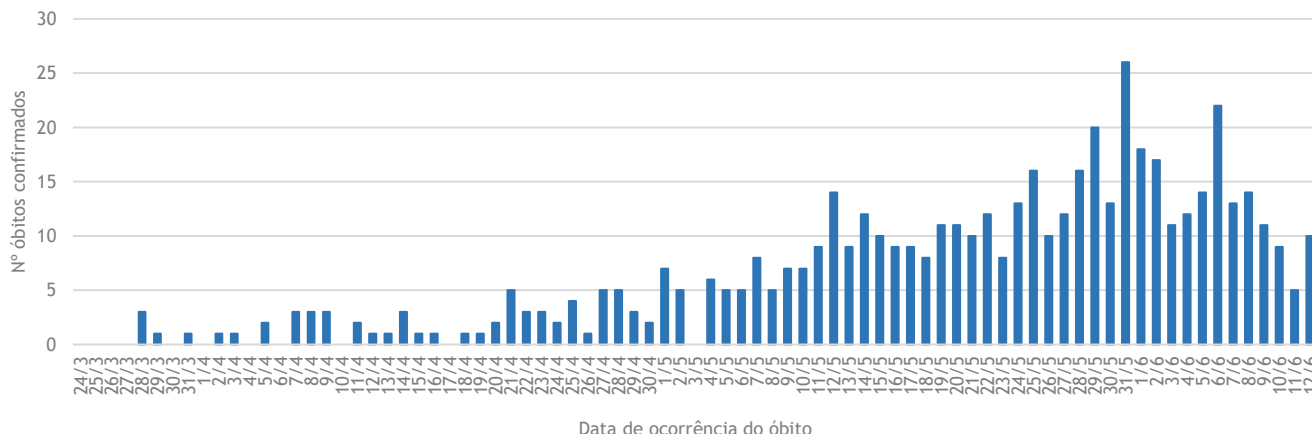
Fonte: SUVIGE/CPS/SESAP; FormSUScap/E-SUS VE-MS; GAL/LACEN-RN; Lab. Privado; *Dados extraídos em 12/06/2020 (SE 20) às 23h, sujeitos a alterações.





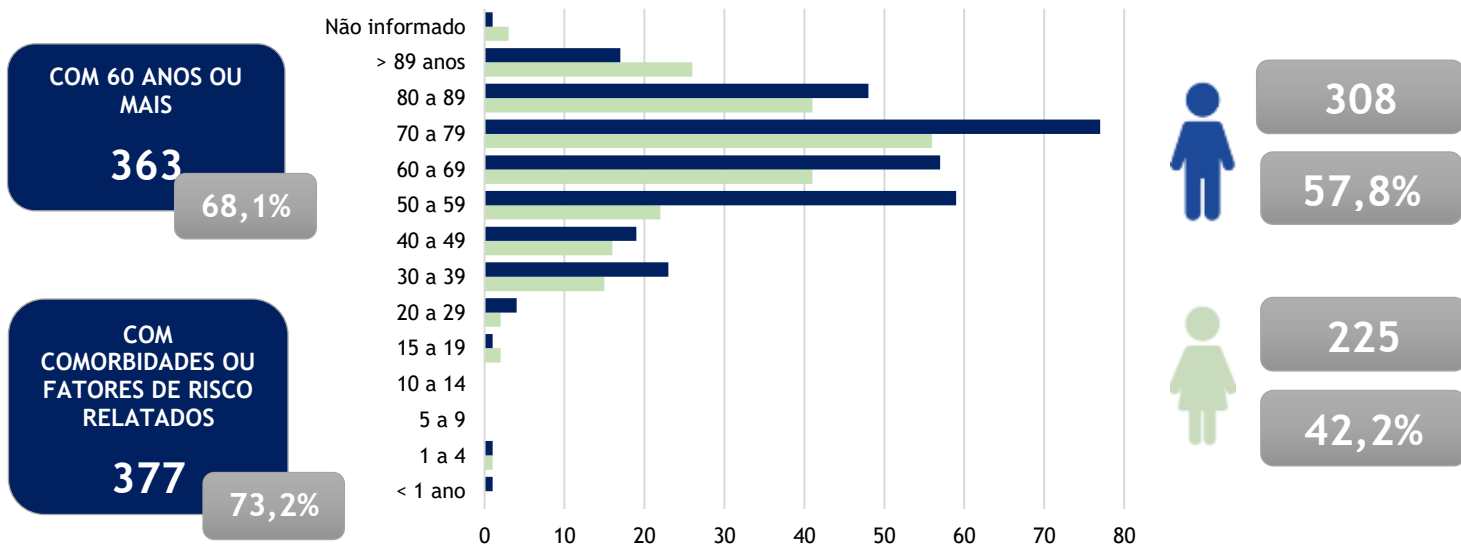
ÓBITOS CONFIRMADOS POR COVID-19 NO RN*

(A) Óbitos confirmados ao longo do tempo

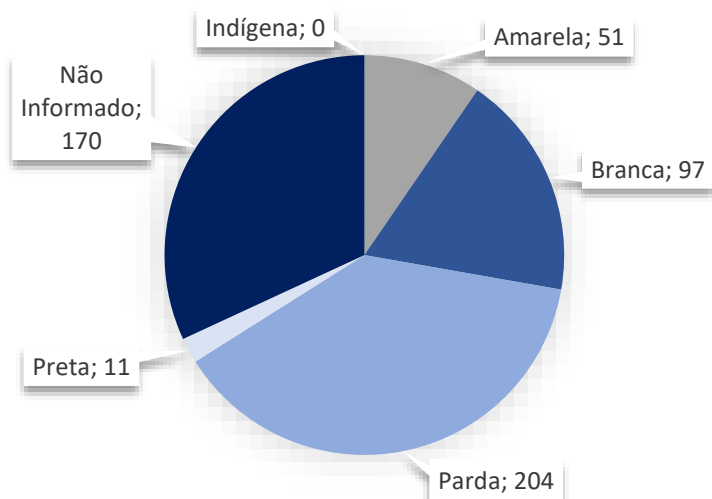


Fonte: SUVIGE/CPS/SESAP; FormSUScap/E-SUS VE-MS; GAL/LACEN-RN; Lab. Privado; *Dados extraídos em 12/06/2020 (SE 20) às 23h, sujeitos a alterações.

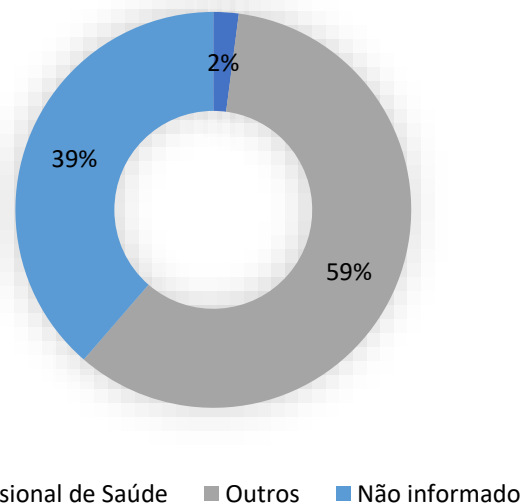
(B) Óbitos confirmados por sexo e faixa etária



(c) Raça/cor/etnia relatadas de acordo com os óbitos confirmados



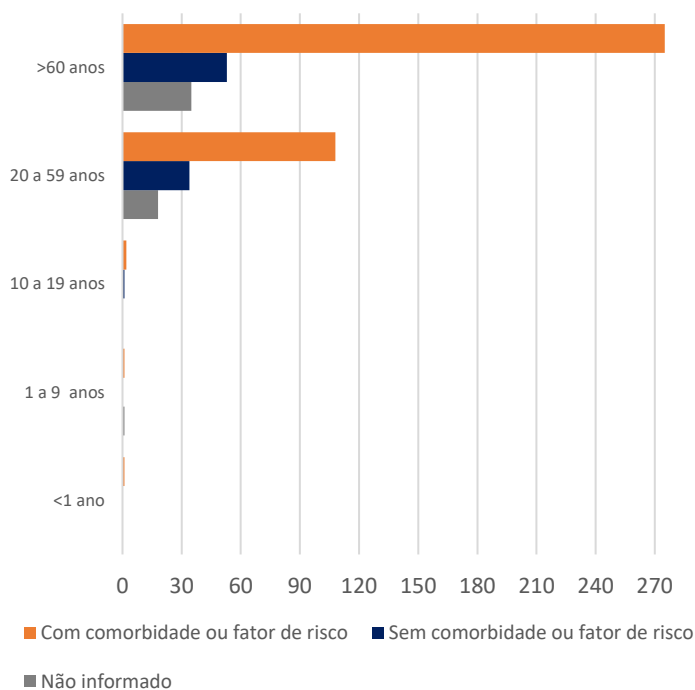
(D) Óbitos confirmados de acordo com ocupação



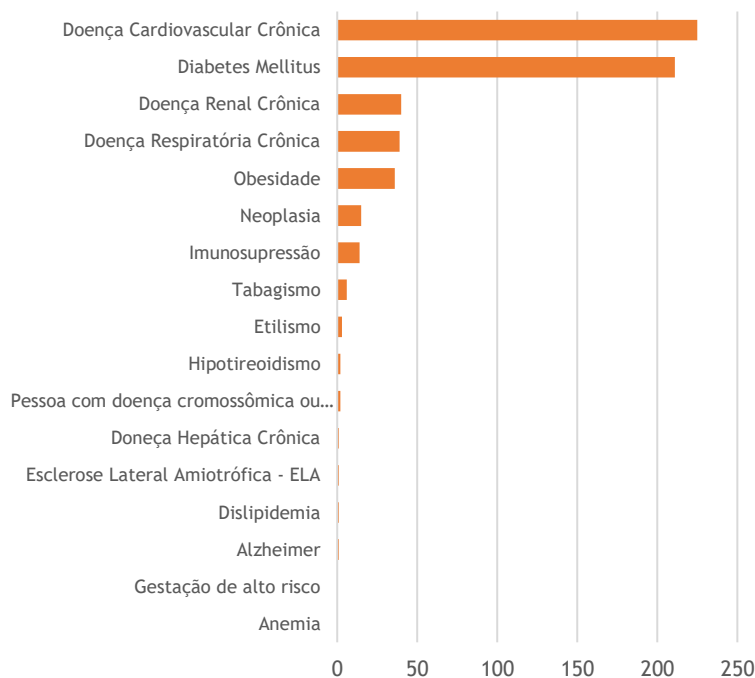
Fonte: SUVIGE/CPS/SESAP; FormSUScap/E-SUS VE-MS; GAL/LACEN-RN; Lab. Privado; *Dados extraídos em 12/06/2020 (SE 20) às 23h, sujeitos a alterações.



(E) Óbitos confirmados com comorbidade ou fator de risco de acordo com faixa etária



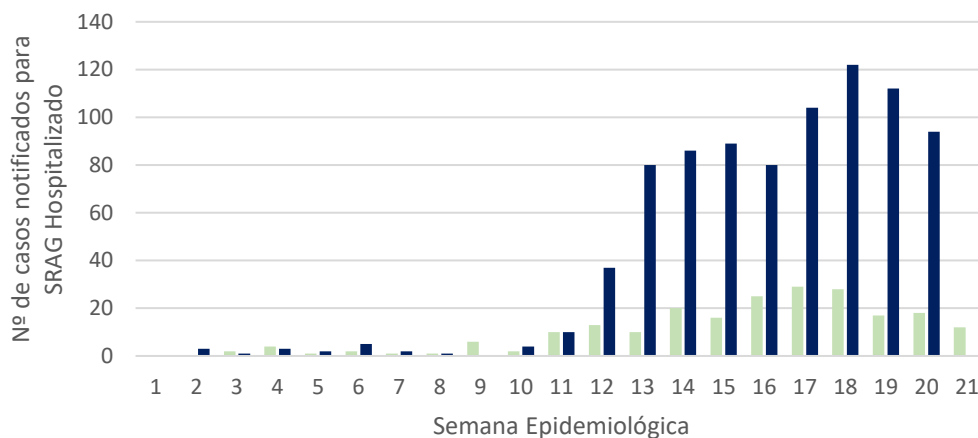
(F) Comorbidades e fatores de risco relatadas de acordo com os óbitos confirmados



Fonte: SUVIGE/CPS/SESAP; FormSUScap/E-SUS VE-MS; GAL/LACEN-RN; Lab. Privado; *Dados extraídos em 12/06/2020 (SE 20) às 23h, sujeitos a alterações.



CASOS E ÓBITOS POR SÍNDROME RESPIRATÓRIA AGUDA GRAVE HOSPITALIZADO NO RN *



2019**

CASOS NOTIFICADOS
217

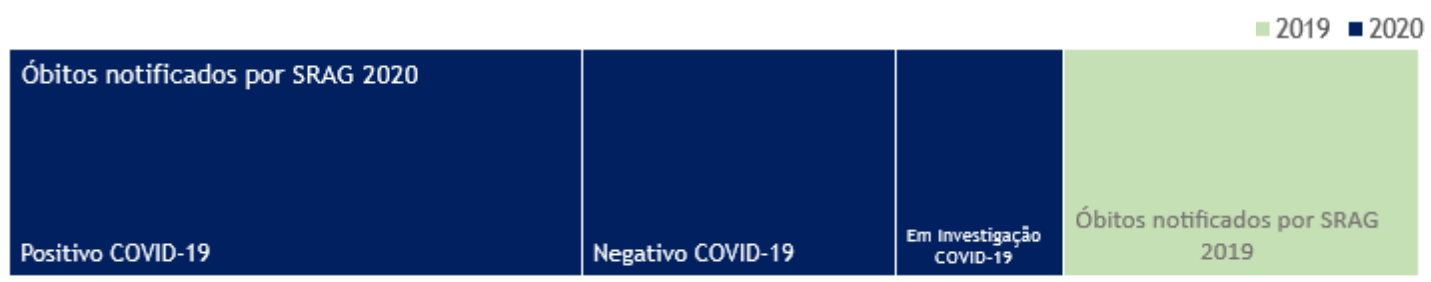
ÓBITOS POR SRAG
56

2020

CASOS NOTIFICADOS
743

ÓBITOS POR SRAG
164

ÓBITOS POR SRAG CONFIRMADO COVID-19
94 (57,3%)


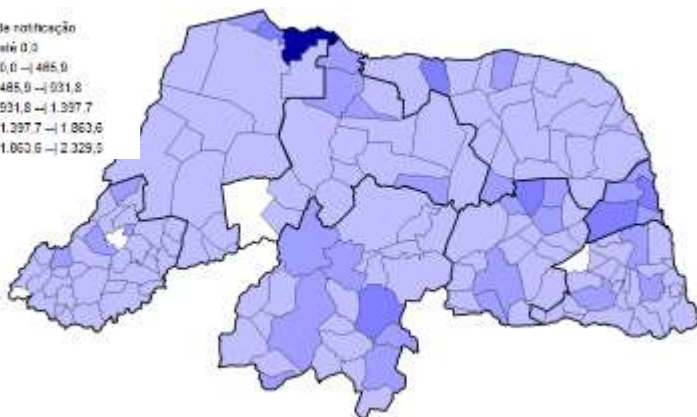



Fonte: SUVIGE/CPS/SESAP; FormSUScap/E-SUS VE-MS; GAL/LACEN-RN; Lab. Privado; *Dados extraídos em 03/06/2020 (SE 20) às 23h, sujeitos a alterações. A atualização da base de dados do SIVEP-GRIPE possui outra dinâmica, com isso pode haver delay em sua atualização. **Os dados de 2019 correspondem ao mesmo período de análise em 2020.






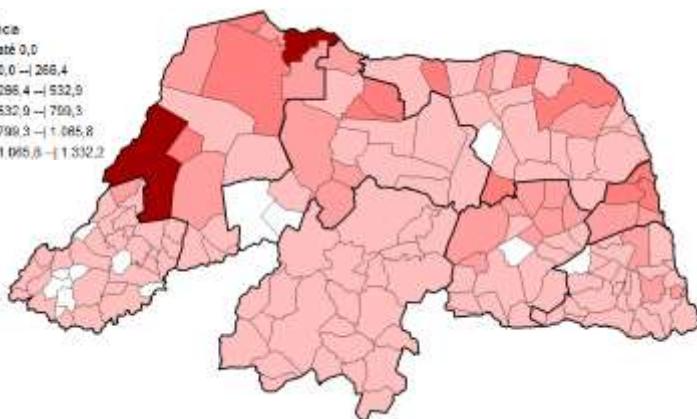

TAXA DE SUSPEITOS (CASOS SUSPEITOS/100.000 HAB) NO RN*



Nº	Município	Taxa
01	Areia Branca	2329,5
02	Natal	1281,7
03	Macaíba	1102,8
...
TOTAL RN		641,3



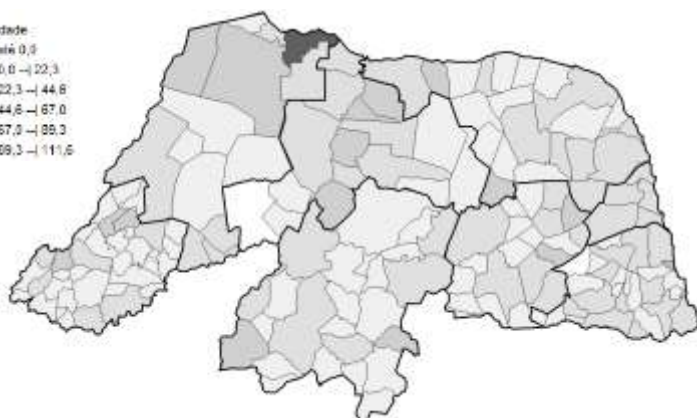
INCIDÊNCIA (CASOS CONFIRMADOS/100.000 HAB) NO RN*



Nº	Município	Incidência
01	Areia Branca	1332,2
02	Apodi	1188,5
03	Caixara do Rio do Vento	705,8
...
TOTAL RN		392,1



MORTALIDADE (CASOS/100.000 HAB) NO RN*

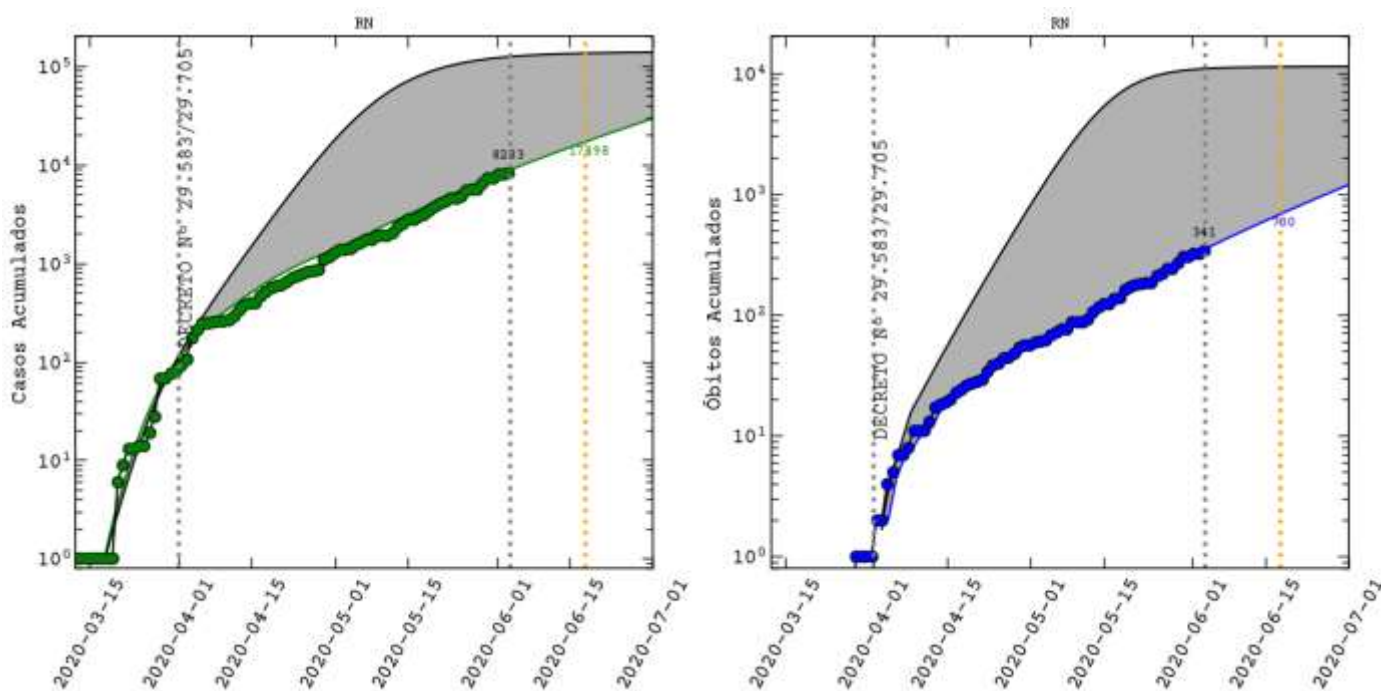


Nº	Município	Mortalidade
01	Areia Branca	111,6
02	Senador Georgino Avelino	45,0
03	Alto do Rodrigues	41,3
...
TOTAL RN		15,06





EXPECTATIVA DE NOVOS CASOS NO RN



*Modelo Epidemic Infectious Disease of Large population Code – MOSAIC (Lyra, do Nascimento et al 2020). Fonte: José Dias do N. (UFRN)
<https://astro.dfe.ufrn.br/html/Ciente/COVID19.php> & <https://covid.lais.ufrn.br/projecoes> 08 - 05 - 2020



FIQUE CONECTADO COM A SESAP-RN E PARCEIROS

ACESSE MAIS INFORMAÇÕES NO SITE DA SESAP E
AOS ARQUIVOS DOS DADOS DETALHADOS

<http://www.saude.rn.gov.br/>

ACESSE AO APLICATIVO
TO DE OLHO

<https://todeolho.mprn.mp.br/#/>

ACESSE AO PAINEL DE
MONITORAMENTO
CORONAVÍRUS RN

<https://covid.lais.ufrn.br/>

ACESSE O PORTAL DO RN
SOBRE O COVID-19

<https://portalcovid19.saude.rn.gov.br/>





DADOS DETALHADOS

Tabela 1 - Casos notificados para investigação de COVID-19 de acordo com classificação e por região de saúde de residência, Rio Grande do Norte, 2020*.

REGIÃO DE SAÚDE DE RESIDÊNCIA	CASOS SUSPEITOS		CASOS DESCARTADOS	CASOS CONFIRMADOS		ÓBITOS EM INVESTIGAÇÃO	ÓBITOS DESCARTADOS	ÓBITOS CONFIRMADOS		LETALIDADE
	N	TAXA DE SUSPEITOS POR 100.000 HAB		N	INCIDÊNCIA POR 100.000 HAB			N	MORTALIDADE POR 100.000 HAB	
1ª REGIÃO	1006	260,9	1375	817	211,9	17	5	31	8,04	3,8
2ª REGIÃO	2331	476,2	3452	2799	571,8	57	28	133	27,17	4,8
3ª REGIÃO	998	274,3	1361	919	252,6	7	13	40	10,99	4,4
4ª REGIÃO	1243	414,5	1529	400	133,4	38	4	12	4,00	3,0
5ª REGIÃO	663	329,4	914	399	198,3	5	6	15	7,45	3,8
6ª REGIÃO	408	162,2	991	221	87,8	4	2	12	4,77	5,4
7ª REGIÃO	15215	1120,9	12695	7648	563,4	157	61	252	18,57	3,3
8ª REGIÃO	626	396,5	929	547	346,5	4	4	33	20,90	6,0
TOTAL RN	22490	641,3	23246	13750	392,1	123	178	528	15,06	3,8
OUTRAS LOCALIDADES	14	-	47	39	-	3	2	5	-	-
TOTAL GERAL	22504	641,7	23293	13789	393,2	126	180	533	15,20	3,9

Fonte: SUVIGE/CPS/SESAP; FormSUScap/E-SUS VE-MS; GAL/LACEN-RN; Lab. Privado; *Dados extraídos em 12/06/2020 (SE 20) às 23h, sujeitos a alterações. Taxa de notificação e Coeficiente de Incidência foram calculados com base na estimativa populacional do IBGE para 2020.

Tabela 2 - Casos notificados para investigação de COVID-19 de acordo com classificação e por município de residência, Rio Grande do Norte, 2020*.

MUNICÍPIO DE RESIDÊNCIA	CASOS SUSPEITOS		CASOS DESCARTADO	CASOS IGNORADOS	CASOS CONFIRMADOS		ÓBITOS EM INVESTIGAÇÃO	ÓBITOS DESCARTADOS	ÓBITOS CONFIRMADOS	
	N	TAXA DE SUSPEITOS POR 100.000 HAB			N	INCIDÊNCIA POR 100.000 HAB			N	MORTALIDADE DE POR 100.000 HAB
ACARI	117	1050,6	51	0	8	71,8	0	5	0	0,0
AÇU	254	437,8	353	3	204	351,6	2	9	9	15,5
AFONSO BEZERRA	12	108,7	55	0	19	172,2	2	0	2	18,1
ÁGUA NOVA	1	30,8	3	0	0	0,0	0	0	0	0,0
ALEXANDRIA	4	29,5	51	0	7	51,6	0	2	1	7,4
ALMINO AFONSO	17	359,0	8	0	5	105,6	0	0	0	0,0
ALTO DO RODRIGUES	70	481,8	103	0	93	640,1	2	0	6	41,3
ANGICOS	44	375,6	67	0	14	119,5	0	0	2	17,1
ANTÔNIO MARTINS	4	56,0	20	0	2	28,0	0	0	0	0,0
APODI	74	206,4	857	0	426	1188,5	0	0	8	22,3
AREIA BRANCA	647	2329,5	227	1	370	1332,2	5	2	31	111,6
ARÊS	45	314,6	38	0	25	174,8	0	0	0	0,0
AUGUSTO SEVERO (CAMPO GRANDE)	5	51,8	31	0	3	31,1	0	0	0	0,0
BAÍA FORMOSA	8	86,3	19	0	7	75,5	0	0	1	10,8
BARAÚNA	114	401,8	128	3	114	401,8	2	1	7	24,7
BARCELONA	8	200,1	31	0	5	125,1	0	0	0	0,0
BENTO FERNANDES	5	91,0	16	0	10	181,9	0	0	0	0,0
BODÓ	10	449,8	5	0	1	45,0	0	0	0	0,0
BOM JESUS	23	225,3	28	0	23	225,3	1	0	1	9,8



MUNICÍPIO DE RESIDÊNCIA	CASOS SUSPEITOS		CASOS DESCARTADO	CASOS IGNORADOS	CASOS CONFIRMADOS		ÓBITOS EM INVESTIGAÇÃO	ÓBITOS DESCARTADOS	ÓBITOS CONFIRMADOS	
	N	TAXA DE SUSPEITOS POR 100.000 HAB			N	INCIDÊNCIA POR 100.000 HAB			N	MORTALIDADE POR 100.000 HAB
BREJINHO	29	228,4	33	0	26	204,7	0	1	0	0,0
CAIÇARA DO NORTE	12	183,2	25	0	18	274,9	0	0	1	15,3
CAIÇARA DO RIO DO VENTO	24	651,5	26	0	26	705,8	0	0	1	27,1
CAICÓ	400	588,7	373	34	137	201,6	0	5	2	2,9
CAMPO REDONDO	11	98,1	77	0	15	133,7	0	0	0	0,0
CANGUARETAMA	52	151,7	87	4	67	195,5	1	0	7	20,4
CARAÚBAS	15	73,2	384	0	89	434,3	0	1	0	0,0
CARNAÚBA DOS DANTAS	62	757,9	47	0	5	61,1	0	0	2	24,4
CARNAUBAIS	52	483,3	33	1	26	241,7	0	0	1	9,3
CEARÁ-MIRIM	246	334,7	127	3	182	247,6	6	3	15	20,4
CERRO CORÁ	23	205,7	16	0	1	8,9	0	2	1	8,9
CORONEL EZEQUIEL	3	54,5	16	0	1	18,2	0	0	0	0,0
CORONEL JOÃO PESSOA	8	162,9	9	0	4	81,4	0	1	1	20,4
CRUZETA	16	200,1	61	0	13	162,5	0	0	0	0,0
CURRAIS NOVOS	107	238,9	326	0	52	116,1	0	3	1	2,2
DOCTOR SEVERIANO	4	56,5	12	0	8	113,1	0	0	1	14,1
ENCANTO	27	478,9	94	0	15	266,1	0	2	2	35,5
EQUADOR	3	49,6	69	0	6	99,3	0	0	0	0,0
ESPÍRITO SANTO	8	76,2	29	1	12	114,2	0	0	0	0,0
EXTREMOZ	217	759,2	186	3	174	608,8	0	3	5	17,5
FELIPE GUERRA	9	150,4	88	0	39	651,6	0	1	0	0,0
FERNANDO PEDROZA	20	654,9	8	0	5	163,7	0	0	0	0,0
FLORÂNIA	49	537,5	31	0	9	98,7	1	0	0	0,0
FRANCISCO DANTAS	15	531,2	10	0	1	35,4	0	0	0	0,0
FRUTUOSO GOMES	7	172,1	34	0	5	122,9	0	0	0	0,0
GALINHOS	3	107,7	17	0	5	179,5	0	0	0	0,0
GOIANINHA	151	573,5	120	5	94	357,0	0	1	1	3,8
GOVERNADOR DIX-SEPT ROSADO	56	429,5	80	3	15	115,1	2	2	0	0,0
GROSSOS	97	934,2	61	0	38	366,0	0	1	1	9,6
GUAMARÉ	156	996,2	211	2	97	619,5	0	0	4	25,5
IELMO MARINHO	33	239,7	55	0	24	174,3	0	0	2	14,5
IPANGUAÇU	34	219,5	156	0	39	251,8	0	2	6	38,7
IPUEIRA	11	490,9	11	0	2	89,2	0	0	0	0,0
ITAJÁ	19	251,7	42	0	30	397,5	0	0	1	13,2
ITAÚ	22	374,3	21	0	14	238,2	0	0	0	0,0
JAÇANÃ	16	175,2	83	0	8	87,6	0	0	0	0,0
JANDAÍRA	10	145,4	26	0	8	116,3	1	0	0	0,0
JANDUÍS	3	56,9	12	0	1	19,0	1	0	1	19,0
JANUÁRIO CICCO (BOA SAÚDE)	12	117,9	14	1	5	49,1	1	1	0	0,0
JAPI	9	178,0	11	0	7	138,5	0	1	0	0,0



MUNICÍPIO DE RESIDÊNCIA	CASOS SUSPEITOS		CASOS DESCARTADO	CASOS IGNORADOS	CASOS CONFIRMADOS		ÓBITOS EM INVESTIGAÇÃO	ÓBITOS DESCARTADOS	ÓBITOS CONFIRMADOS	
	N	TAXA DE SUSPEITOS POR 100.000 HAB			N	INCIDÊNCIA POR 100.000 HAB			N	MORTALIDADE POR 100.000 HAB
JARDIM DE ANGICOS	2	76,6	4	0	2	76,6	0	0	0	0,0
JARDIM DE PIRANHAS	45	303,3	34	0	8	53,9	0	0	2	13,5
JARDIM DO SERIDÓ	19	153,3	87	1	17	137,1	1	0	1	8,1
JOÃO CÂMARA	30	85,8	124	1	52	148,8	1	0	2	5,7
JOÃO DIAS	3	113,0	3	0	0	0,0	0	0	0	0,0
JOSÉ DA PENHA	5	84,0	6	0	0	0,0	0	0	0	0,0
JUCURUTU	94	513,8	34	0	28	153,0	1	0	1	5,5
JUNDIÁ	6	153,9	15	0	7	179,6	0	0	0	0,0
LAGOA D'ANTA	10	147,7	21	0	5	73,9	0	0	1	14,8
LAGOA DE PEDRAS	10	132,6	6	1	5	66,3	0	0	1	13,3
LAGOA DE VELHOS	6	219,6	12	0	11	402,6	0	2	0	0,0
LAGOA NOVA	9	57,6	33	0	7	44,8	0	0	0	0,0
LAGOA SALGADA	16	194,1	29	4	8	97,0	0	1	0	0,0
LAJES	52	461,1	42	0	14	124,1	0	4	0	0,0
LAJES PINTADAS	7	147,1	21	0	16	336,2	0	0	0	0,0
LUCRÉCIA	4	100,1	12	0	5	125,1	0	0	0	0,0
LUÍS GOMES	13	128,5	30	0	8	79,1	1	1	0	0,0
MACAÍBA	891	1102,8	226	4	247	305,7	2	1	12	14,9
MACAU	115	361,5	71	0	73	229,5	0	3	4	12,6
MAJOR SALES	5	124,4	5	0	0	0,0	0	0	0	0,0
MARCELINO VIEIRA	8	95,8	15	1	1	12,0	0	0	0	0,0
MARTINS	4	45,8	18	0	4	45,8	0	0	0	0,0
MAXARANGUAPE	8	64,7	42	0	16	129,3	0	0	1	8,1
MESSIAS TARGINO	5	108,7	41	0	7	152,1	0	1	1	21,7
MONTANHAS	19	168,9	47	0	21	186,7	0	0	1	8,9
MONTE ALEGRE	71	316,2	44	0	45	200,4	0	0	1	4,5
MONTE DAS GAMELEIRAS	2	95,0	7	0	1	47,5	0	0	0	0,0
MOSSORÓ	1211	407,2	1393	49	1622	545,4	16	20	83	27,9
NATAL	11332	1281,7	9031	123	5235	592,1	45	44	183	20,7
NÍSIA FLORESTA	58	210,1	109	1	68	246,4	0	1	2	7,2
NOVA CRUZ	76	203,5	172	0	90	241,0	0	3	5	13,4
OLHO-D'ÁGUA DO BORGES	1	23,5	56	0	9	211,4	1	0	0	0,0
OURO BRANCO	20	415,6	27	0	10	207,8	1	0	0	0,0
PARANÁ	3	70,5	14	0	2	47,0	0	1	0	0,0
PARAÍ	7	185,8	37	0	5	132,7	0	0	0	0,0
PARAZINHO	7	133,7	20	0	7	133,7	0	0	0	0,0
PARELHAS	122	568,0	88	0	26	121,1	0	4	0	0,0
PARNAMIRIM	2048	783,3	2402	23	1315	502,9	8	7	30	11,5



MUNICÍPIO DE RESIDÊNCIA	CASOS SUSPEITOS		CASOS DESCARTADO	CASOS IGNORADOS	CASOS CONFIRMADOS		ÓBITOS EM INVESTIGAÇÃO	ÓBITOS DESCARTADOS	ÓBITOS CONFIRMADOS	
	N	TAXA DE SUSPEITOS POR 100.000 HAB			N	INCIDÊNCIA POR 100.000 HAB			N	MORTALIDADE POR 100.000 HAB
PASSA E FICA	6	45,2	32	0	3	22,6	1	0	0	0,0
PASSAGEM	5	161,9	14	0	4	129,5	0	0	0	0,0
PATU	12	94,1	44	1	6	47,0	0	2	1	7,8
PAU DOS FERROS	74	243,5	146	2	27	88,8	0	7	1	3,3
PEDRA GRANDE	8	247,1	16	0	19	587,0	0	0	0	0,0
PEDRA PRETA	5	203,4	3	0	0	0,0	0	0	0	0,0
PEDRO AVELINO	13	193,6	20	0	5	74,4	0	1	0	0,0
PEDRO VELHO	16	108,1	39	0	13	87,8	0	1	0	0,0
PENDÊNCIAS	35	231,3	90	0	85	561,8	0	1	5	33,0
PILÕES	8	208,4	23	0	9	234,5	0	0	0	0,0
POÇO BRANCO	20	129,8	93	0	28	181,7	0	1	1	6,5
PORTALEGRE	0	0,0	34	0	4	50,8	0	0	0	0,0
PORTO DO MANGUE	57	885,5	15	0	22	341,8	0	1	1	15,5
PUREZA	17	176,7	77	0	45	467,7	3	0	0	0,0
RAFAEL FERNANDES	8	156,9	10	0	0	0,0	0	0	0	0,0
RAFAEL GODEIRO	5	156,2	22	0	5	156,2	0	0	0	0,0
RIACHO DA CRUZ	2	55,9	19	0	9	251,5	0	0	1	27,9
RIACHO DE SANTANA	1	23,8	9	0	0	0,0	0	0	0	0,0
RIACHUELO	83	1021,2	26	0	24	295,3	0	0	0	0,0
RIO DO FOGO	38	350,3	27	1	25	230,5	0	1	0	0,0
RODOLFO FERNANDES	15	335,8	30	0	7	156,7	0	0	0	0,0
RUY BARBOSA	21	583,3	10	0	14	388,9	0	0	0	0,0
SANTA CRUZ	198	499,1	244	1	93	234,4	0	1	1	2,5
SANTA MARIA	43	774,6	15	2	16	288,2	0	0	1	18,0
SANTANA DO MATOS	28	218,9	54	0	17	132,9	0	2	0	0,0
SANTANA DO SERIDÓ	12	447,8	17	0	5	186,6	0	0	0	0,0
SANTO ANTÔNIO	119	493,0	118	0	54	223,7	1	1	5	20,7
SÃO BENTO DO NORTE	18	655,3	12	0	2	72,8	0	1	0	0,0
SÃO BENTO DO TRAIRÍ	23	517,0	10	0	8	179,8	0	0	0	0,0
SÃO FERNANDO	6	167,4	7	2	4	111,6	0	0	0	0,0
SÃO FRANCISCO DO OESTE	2	47,3	21	0	0	0,0	0	0	0	0,0
SÃO GONÇALO DO AMARANTE	727	710,0	850	4	677	661,1	6	5	22	21,5
SÃO JOÃO DO SABUGI	14	226,1	43	0	5	80,7	0	0	0	0,0
SÃO JOSÉ DE MIPIBU	206	469,3	217	1	183	416,9	2	2	3	6,8
SÃO JOSÉ DO CAMPESTRE	40	311,1	61	1	13	101,1	0	1	2	15,6
SÃO JOSÉ DO SERIDÓ	10	215,8	16	1	5	107,9	0	0	0	0,0
SÃO MIGUEL	65	276,4	70	0	24	102,0	0	2	0	0,0
SÃO MIGUEL DO GOSTOSO	20	194,5	36	0	10	97,3	0	0	0	0,0
SÃO PAULO DO POTENGI	114	648,5	43	0	52	295,8	2	0	2	11,4



MUNICÍPIO DE RESIDÊNCIA	CASOS SUSPEITOS		CASOS DESCARTADO	CASOS IGNORADOS	CASOS CONFIRMADOS		ÓBITOS EM INVESTIGAÇÃO	ÓBITOS DESCARTADOS	ÓBITOS CONFIRMADOS	
	N	TAXA DE SUSPEITOS POR 100.000 HAB			N	INCIDÊNCIA POR 100.000 HAB			N	MORTALIDADE POR 100.000 HAB
SÃO PEDRO	19	318,2	41	0	27	452,2	2	0	2	33,5
SÃO RAFAEL	30	365,8	19	0	24	292,6	0	0	2	24,4
SÃO TOMÉ	31	280,4	96	0	34	307,6	0	0	1	9,0
SÃO VICENTE	21	326,9	22	0	2	31,1	0	0	0	0,0
SENADOR ELÓI DE SOUZA	11	180,7	19	0	12	197,2	0	0	0	0,0
SENADOR GEORGINO AVELINO	9	202,7	7	0	8	180,2	0	0	2	45,0
SERRA CAIADA	19	182,8	26	0	22	211,6	0	0	3	28,9
SERRA DE SÃO BENTO	6	104,1	11	0	5	86,8	0	0	0	0,0
SERRA DO MEL	41	343,4	57	0	44	368,6	0	2	1	8,4
SERRA NEGRA DO NORTE	17	210,4	25	0	15	185,7	0	0	2	24,8
SERRINHA	21	337,1	18	0	4	64,2	0	0	0	0,0
SERRINHA DOS PINTOS	3	62,5	4	0	0	0,0	0	0	0	0,0
SEVERIANO MELO	15	614,8	35	0	7	286,9	0	0	0	0,0
SÍTIO NOVO	13	235,4	13	0	0	0,0	0	0	0	0,0
TABOLEIRO GRANDE	6	233,8	19	0	6	233,8	0	0	1	39,0
TAIPU	11	89,6	12	0	11	89,6	0	0	1	8,1
TANGARÁ	36	228,9	43	0	17	108,1	0	0	2	12,7
TENENTE ANANIAS	13	120,5	25	0	13	120,5	0	0	2	18,5
TENENTE LAURENTINO CRUZ	20	336,0	20	0	12	201,6	0	0	0	0,0
TIBAU	31	755,0	52	1	24	584,5	1	0	0	0,0
TIBAU DO SUL	28	197,5	69	0	18	126,9	0	0	0	0,0
TIMBAÚBA DOS BATISTAS	8	331,4	32	0	5	207,1	0	0	0	0,0
TOUROS	50	150,2	178	0	197	591,8	0	1	6	18,0
TRIUNFO POTIGUAR	4	123,6	6	0	0	0,0	0	0	0	0,0
UMARIZAL	13	123,2	35	0	10	94,7	0	0	1	9,5
UPANEMA	23	156,9	41	0	7	47,8	1	3	0	0,0
VÁRZEA	12	218,2	11	0	10	181,8	0	0	1	18,2
VENHA-VER	0	0,0	3	0	1	23,9	0	0	0	0,0
VERA CRUZ	16	128,2	40	0	22	176,3	0	0	0	0,0
VIÇOSA	11	640,3	21	0	3	174,6	0	0	0	0,0
VILA FLOR	1	31,5	23	0	12	378,5	0	0	0	0,0
RN	22490	641,3	23246	289	13750	392,1	123	178	528	15,06
OUTRAS LOCALIDADES	14	-	47	7	39	-	3	2	5	-
TOTAL GERAL	22504	641,7	23293	296	13789	393,2	126	180	533	15,20

Fonte: SUVIGE/CPS/SESAP; FormSUScap/E-SUS VE-MS; GAL/LACEN-RN; Lab. Privado; Secretarias Municipais de Saúde - boletins e relatórios submetidos à Sesap. *Dados extraídos em 12/06/2020 (SE 20) às 23h, sujeitos a alterações. Taxa de notificação e Coeficiente de Incidência foram calculados com base na estimativa populacional do IBGE para 2020. **Houve flutuações de casos entre municípios, além de terem sido detectados pacientes com mais de um método de diagnóstico.



Tabela 3 - Casos confirmados COVID-19 recuperados, por município de residência, Rio Grande do Norte, 2020*.

Município	Recuperados
ACARI	1
AÇU	50
ALEXANDRIA	3
ALTO DO RODRIGUES	1
ANTONIO MARTINS	1
APODI	130
AREIA BRANCA	57
ARÊS	1
BAÍA FORMOSA	1
BARAÚNA	13
BARCELONA	1
BREJINHO	2
CAIÇARA DO NORTE	3
CAICÓ	4
CAMPO REDONDO	2
CANGUARETAMA	11
CARAÚBAS	4
CARNAUBAIS	1
CEARÁ-MIRIM	9
CORONEL JOÃO PESSOA	1
CURRAIS NOVOS	13
EXTREMOZ	20
FERNANDO PEDROZA	1
GOIANINHA	5
GROSSOS	4
GUAMARÉ	11
IPUEIRA	1
ITAÚ	12
JAÇANÃ	2
JANUÁRIO CICCO (BOA SAÚDE)	1
JARDIM DO SERIDÓ	1
LAGOA NOVA	1
LAGOA SALGADA	1
LAJES PINTADAS	5
LUÍS GOMES	1
MACAÍBA	85
MACAU	9
MARTINS	1
MAXARANGUAPE	1
MOSSORÓ	266
NATAL	925
NÍSIA FLORESTA	12
NOVA CRUZ	1
PARAÍ	2
PARNAMIRIM	167
PASSA E FICA	1
PAU DOS FERROS	12
PEDRO VELHO	1
PENDÊNCIAS	7
PORTALEGRE	2
PORTO DO MANGUE	4
RIACHO DA CRUZ	1
RIACHUELO	3
SANTA CRUZ	14
SANTA MARIA	2



SANTANA DO MATOS	3
SANTO ANTÔNIO	8
SÃO GONÇALO DO AMARANTE	52
SÃO JOSÉ DE MIPIBU	2
SÃO MIGUEL DO GOSTOSO	1
SÃO PAULO DO POTENGI	2
SÃO RAFAEL	8
SÃO TOMÉ	3
SÃO VICENTE	1
SENADOR ELÓI DE SOUZA	1
SERRA DE SÃO BENTO	1
SERRA DO MEL	1
SEVERIANO MELO	1
TENENTE ANANIAS	6
TIBAU	7
TIBAU DO SUL	1
TOUROS	3
UMARIZAL	1
RN	1993

Fonte: SUVIGE/CPS/SESAP-RN - Secretarias Municipais de Saúde. Dados extraídos no dia 09/06/2020 dos boletins e relatórios submetidos à Sesap. *Dados sujeitos a alterações, em detrimento da evolução dos casos e à medida que os municípios enviarem seus dados.

Informe Epidemiológico - COVID - 19

Monitoramento dos casos de COVID-19

Ano 2020

SECRETARIA DE ESTADO DA SAÚDE PÚBLICA

Av. Marechal Deodoro da Fonseca, 730 - Centro, Natal/RN

Secretário de Estado da Saúde Pública: Cipriano Maia de Vasconcelos

COORDENADORIA DE PROMOÇÃO À SAÚDE

Coordenadora: Neuma Lúcia de Oliveira

SUBCOORDENADORIA DE VIGILÂNCIA EPIDEMIOLÓGICA - SUVIGE/RN

Subcoordenadora: Alessandra Lucchesi De Menezes Xavier Franco

Centro de Informações Estratégicas de Vigilância em Saúde

Maria Suêly Lopes Correia Pereira

Marcos Sergio de Araújo Guerra

Stella Rosa de Sousa Leal

Valeska Daliane Souto de Souza

Viviane Fernandes de Medeiros

Ximemy Glauce da Cunha Freire Lopes

Equipe de Apoio

Ana Isabela Lopes Sales Moiola

Isac Davidson Santiago Fernandes Pimenta

Lucas Henrique Azevedo da Silva

CENTRO ESTADUAL DE REFERÊNCIA EM SAÚDE DO TRABALHADOR - CEREST/RN

Subcoordenadora: Kelly Kattiucci Brito de Lima Maia

Equipe Técnica de Elaboração do Boletim:

Alessandra Karla de França Rodrigues

Edmilson Castro Dias

Paula Francinete Silva de Araujo

ELABORAÇÃO DO INFORME EPIDEMIOLÓGICO

Alessandra Lucchesi De Menezes Xavier Franco

Ana Isabela Lopes Sales Moiola

Isac Davidson Santiago Fernandes Pimenta

Lucas Henrique Azevedo da Silva

