



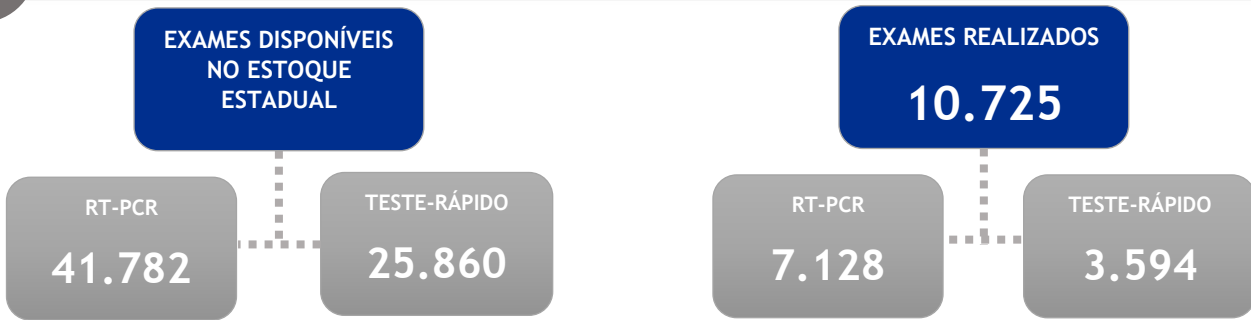
PANORAMA EPIDEMIOLÓGICO



Fonte: SUVIGE/CPS/SESAP; FormSUScap/E-SUS VE-MS; GAL/LACEN-RN; Lab. Privado; *Dados extraídos em 17/05/2020 (SE 20) às 10h, sujeitos a alterações.



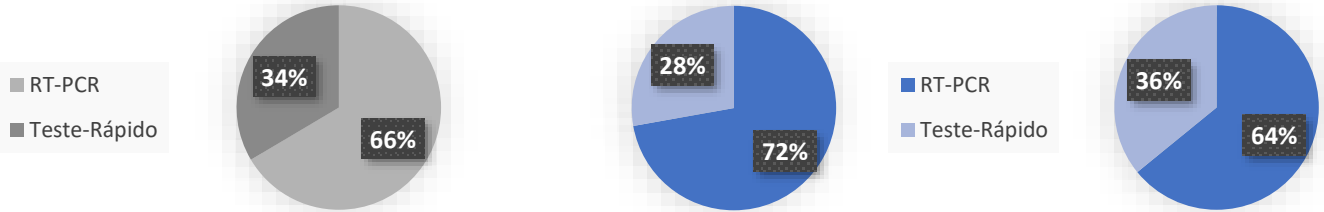
PANORAMA LABORATORIAL



EXAMES LABORATORIAIS REALIZADOS

RESULTADOS POSTIVOS

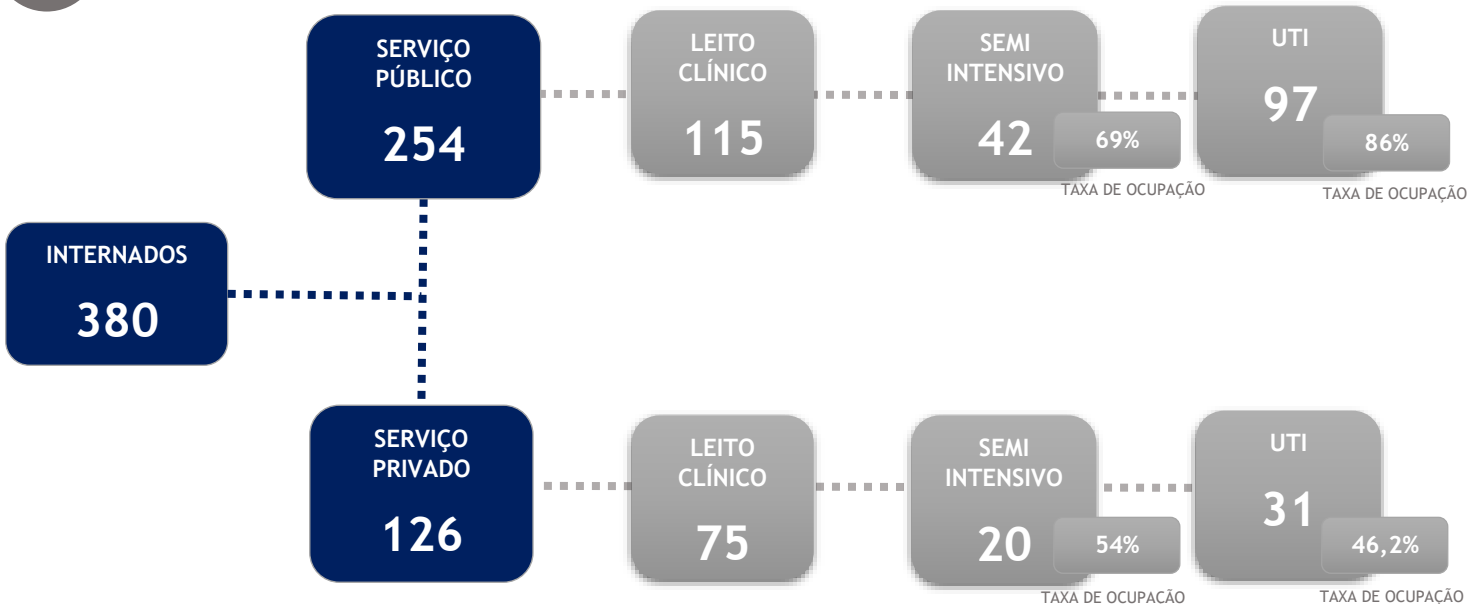
RESULTADOS NEGATIVOS



Fonte: SUVIGE/CPS/SESAP; FormSUScap/E-SUS VE-MS; GAL/LACEN-RN; Lab. Privado; *Dados extraídos em 17/05/2020 (SE 20) às 10h, sujeitos a alterações.



PANORAMA ASSISTENCIAL*



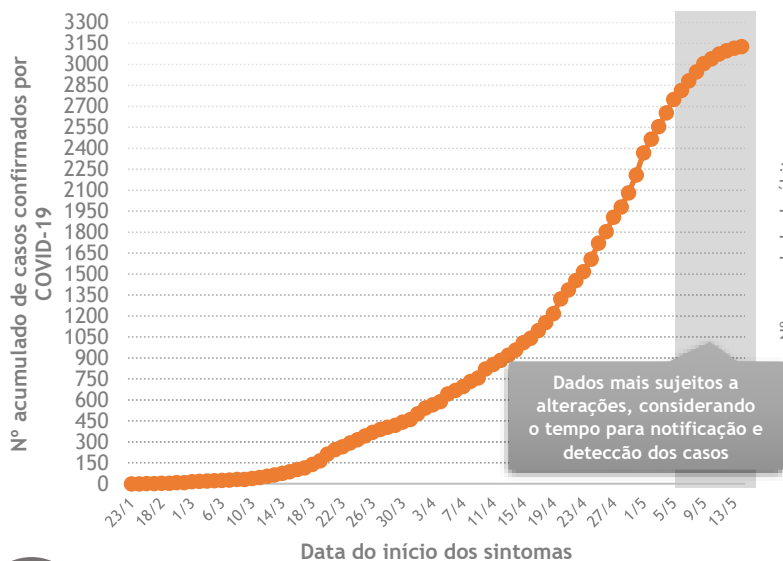
Fonte: Sistema de Gerenciamento de Leitos COVID-19. *Dados extraídos em 17/05/2020 às 10h, sujeitos a alterações.



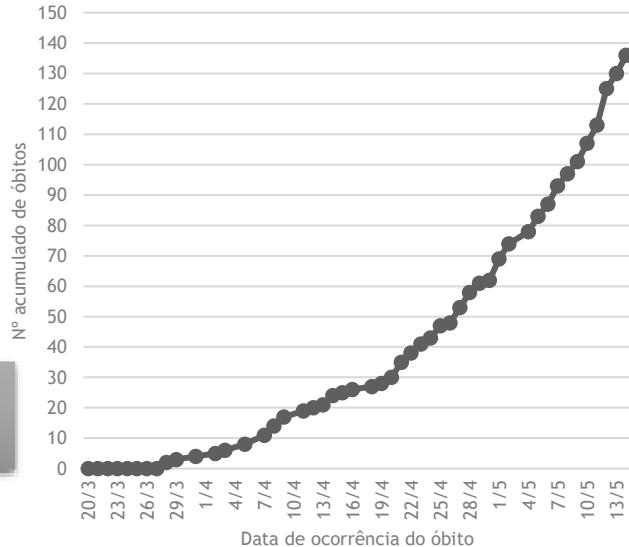


CASOS CONFIRMADOS E ÓBITOS CONFIRMADOS POR COVID-19 ACUMULADOS NO RN*

(A) Casos confirmados acumulados

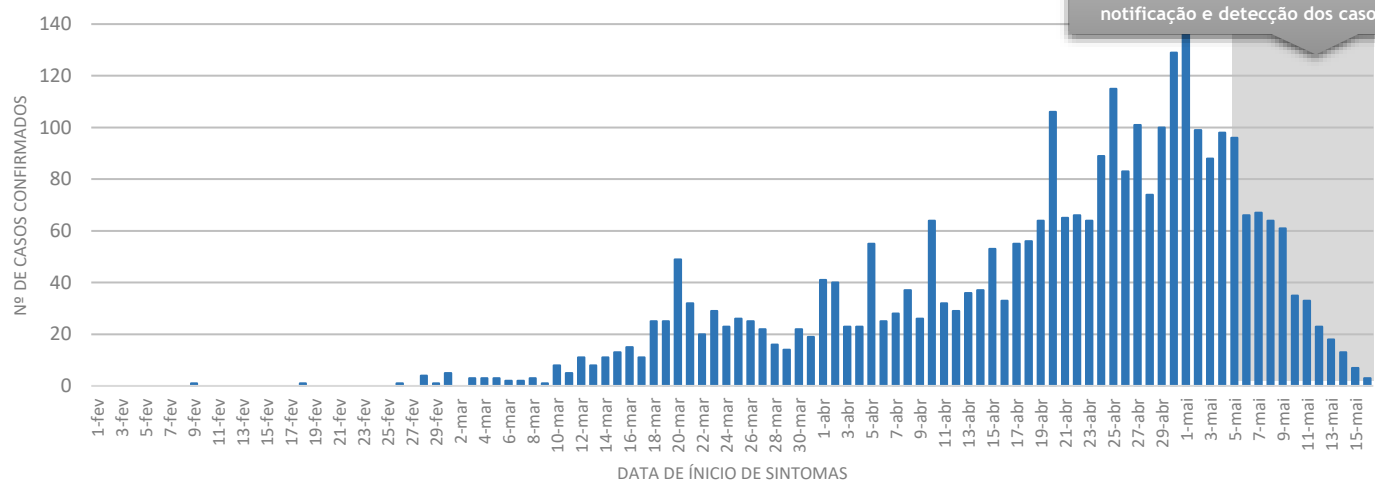


(B) Óbitos confirmados acumulados



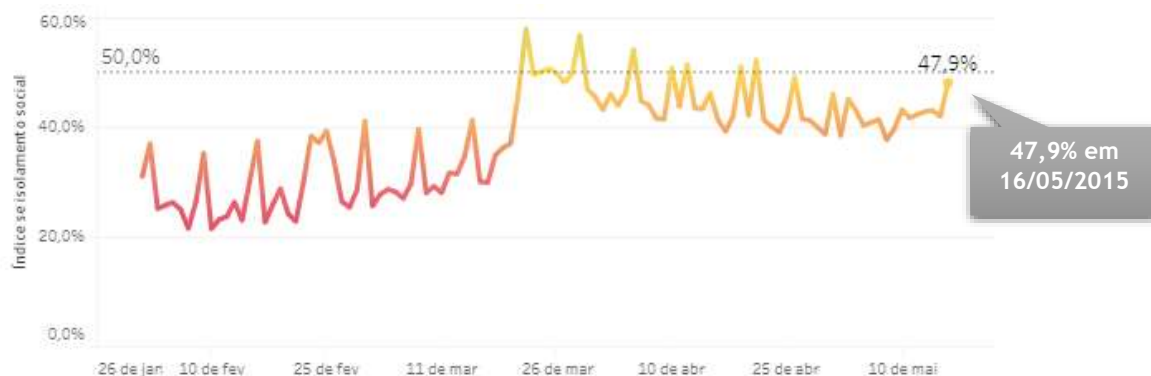
CASOS CONFIRMADOS POR COVID-19 NO RN*

(A) Casos confirmados ao longo do tempo



Fonte: SUVIGE/CPS/SESAP; FormSUScap/E-SUS VE-MS; GAL/LACEN-RN; Lab. Privado; *Dados extraídos em 17/05/2020 (SE 20) às 10h, sujeitos a alterações. Os dados estão apresentados por data de início de sintomas, quando não disponíveis preferencialmente por data de coleta e por fim data de notificação para os casos confirmados.

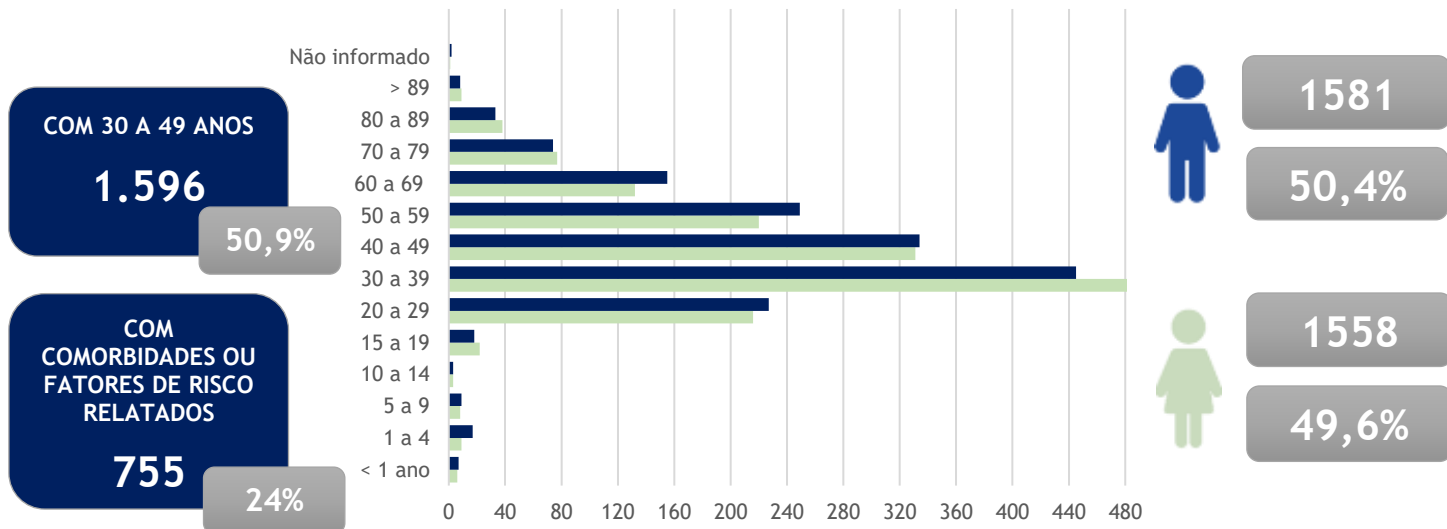
(B) Índice de distanciamento social no Rio Grande do Norte



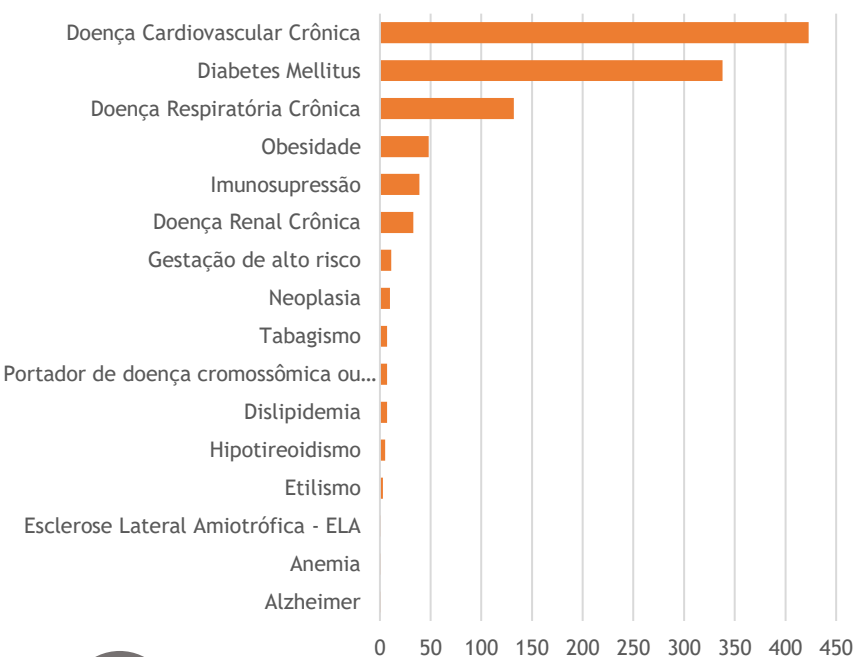
Fonte: INLOCO. Disponível em <<https://mapabrasileirodacovid.inloco.com.br/pt/>>. Acesso em 17 de maio de 2020.



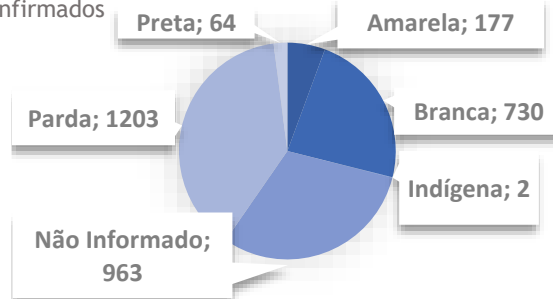
(C) Casos confirmados por sexo e faixa etária



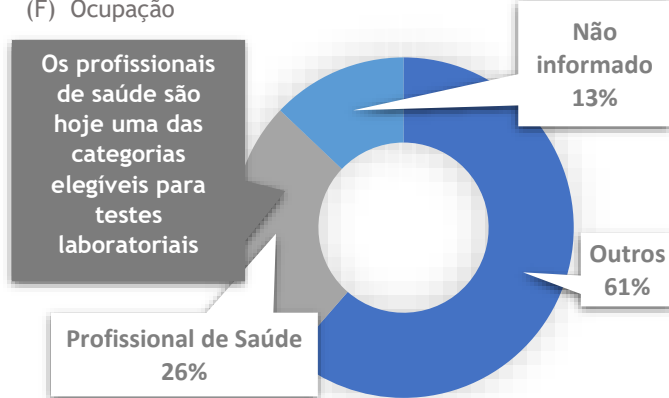
(D) Comorbidades e fatores de risco relatados de acordo com os casos confirmados



(E) Raça/cor/etnia relatadas de acordo com os casos confirmados

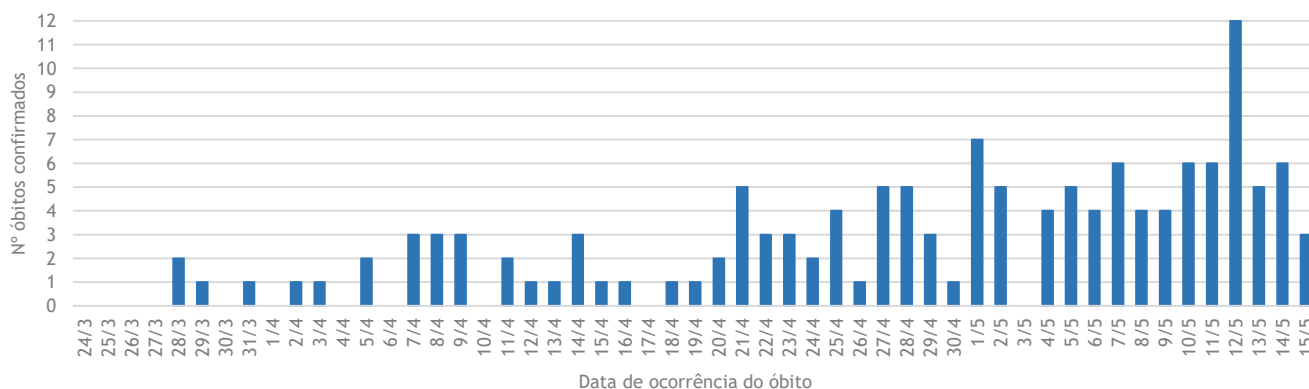


(F) Ocupação



ÓBITOS CONFIRMADOS POR COVID-19 NO RN*

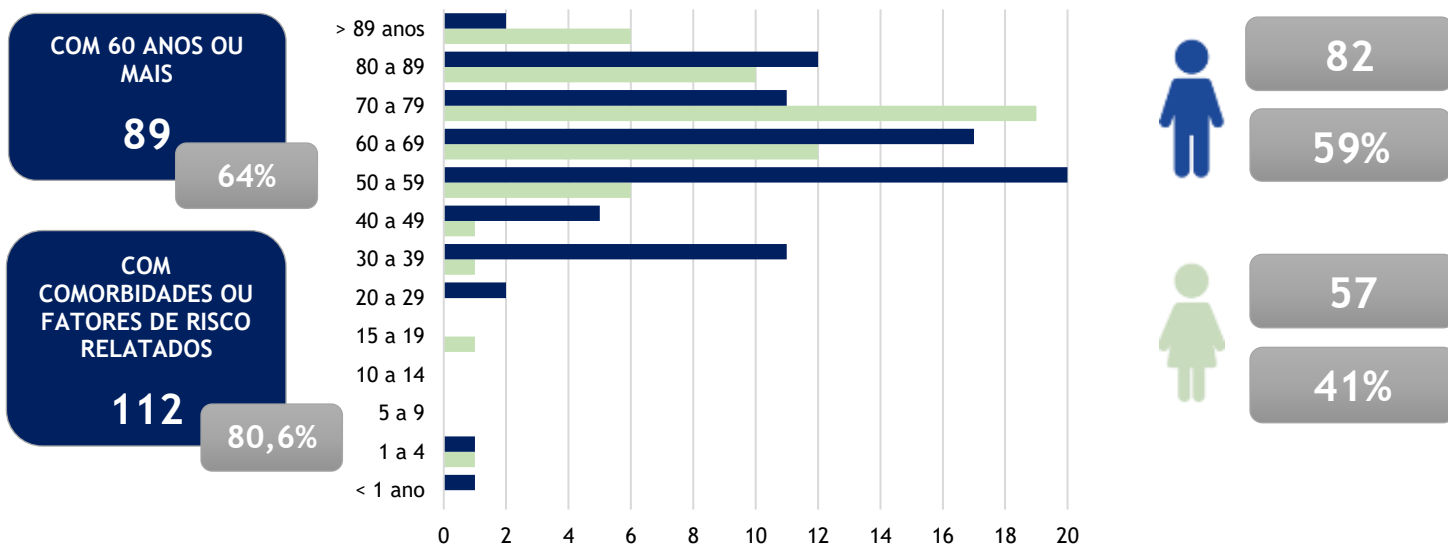
(A) Óbitos confirmados ao longo do tempo



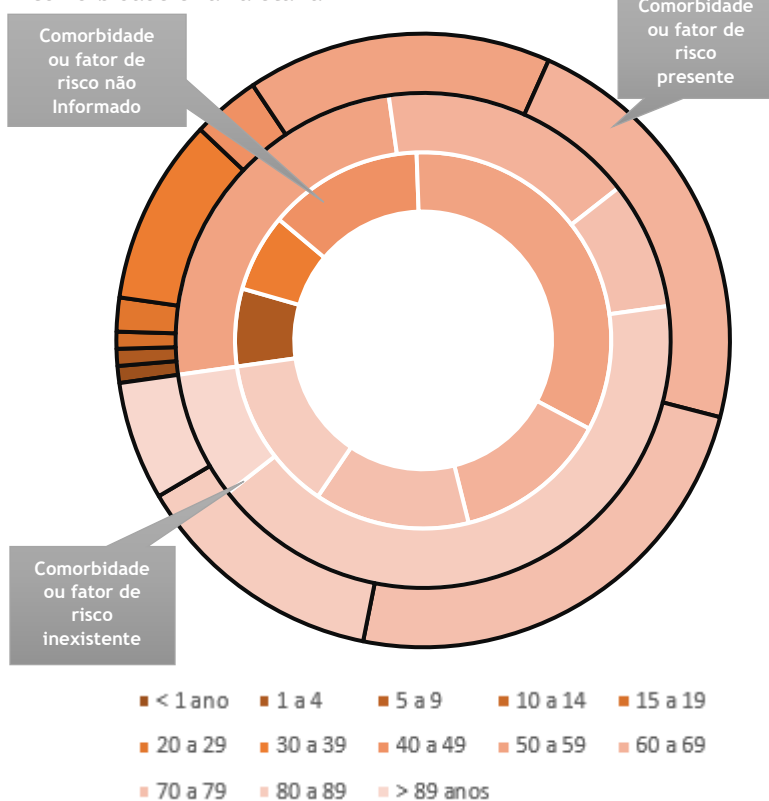
Fonte: SUVIGE/CPS/SESAP; FormSUScap/E-SUS VE-MS; GAL/LACEN-RN; Lab. Privado; *Dados extraídos em 17/05/2020 (SE 20) às 10h, sujeitos a alterações.



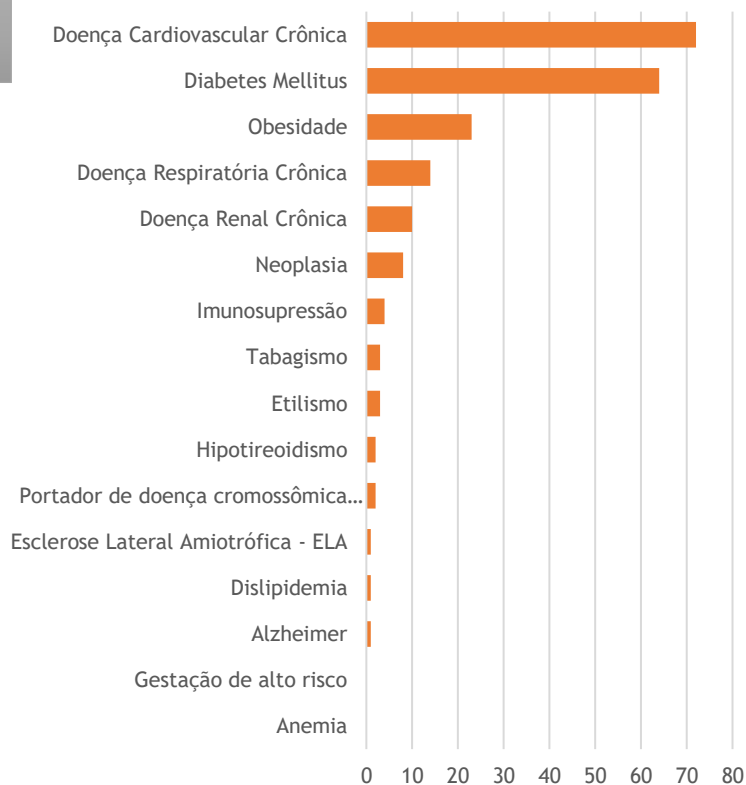
(B) Óbitos confirmados por sexo e faixa etária



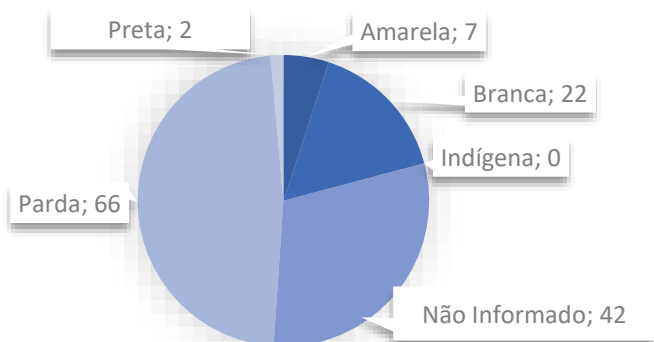
(C) Óbitos confirmados e fatores de risco de acordo com comorbidade e faixa etária



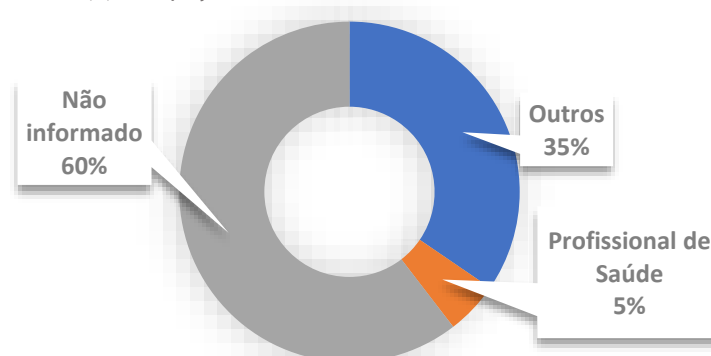
(D) Comorbidades e fatores de risco relatadas de acordo com os óbitos confirmados



(E) Raça/cor/etnia relatadas de acordo com os óbitos confirmados



(F) Ocupação

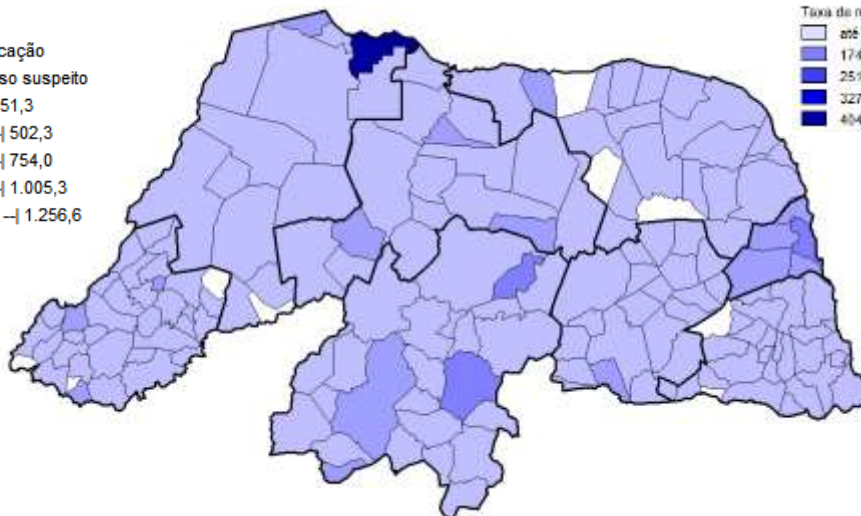



Fonte: SUVIGE/CPS/SESAP; FormsUScap/E-SUS VE-MS; GAL/LACEN-RN; Lab. Privado; *Dados extraídos em 17/05/2020 (SE 20) às 10h, sujeitos a alterações.





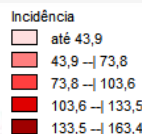
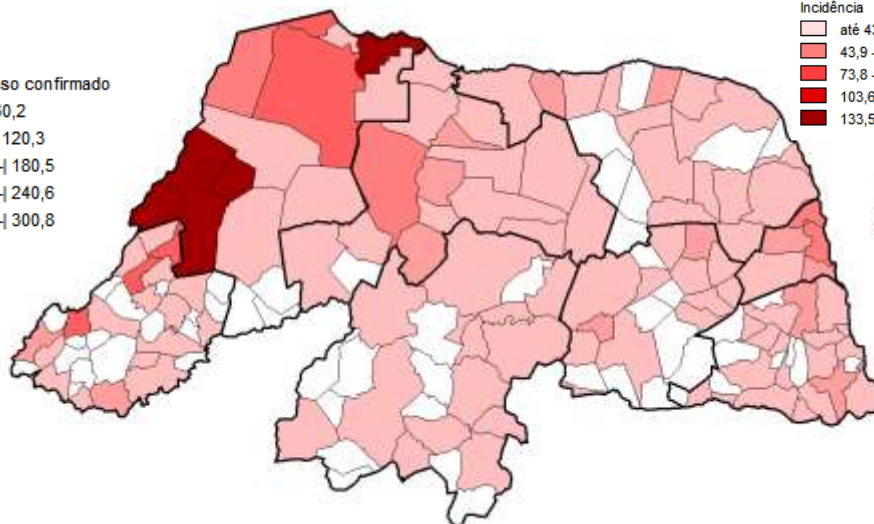

TAXA DE NOTIFICAÇÃO (CASOS/100.000 HAB) NO RN*



Nº	Município	Taxa
01	Areia Branca	1256,6
02	Acari	642,6
03	Natal	545,2
...
TOTAL RN		279,9




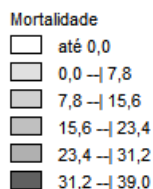
INCIDÊNCIA (CASOS/100.000 HAB) NO RN*



Nº	Município	Incidência
01	Felipe Guerra	300,8
02	Apodi	284,6
03	Areia Branca	262,8
...
TOTAL RN		89,1



MORTALIDADE (CASOS/100.000 HAB) NO RN*



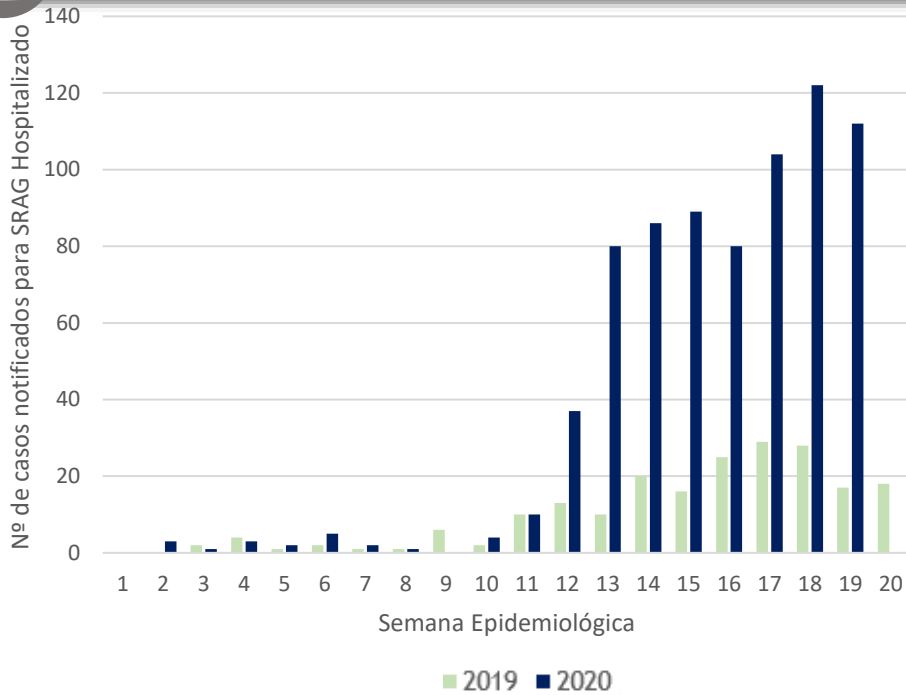
Nº	Município	Mortalidade
01	Taboleiro Grande	39,0
02	Encanto	35,5
03	Areia Branca	28,8
...
TOTAL RN		3,88

Fonte: SUVIGE/CPS/SESAP; FormSUScap/E-SUS VE-MS; GAL/LACEN-RN; Lab. Privado; *Dados extraídos em 16/05/2020 (SE 20) às 05h, sujeitos a alterações.





CASOS E ÓBITOS POR SÍNDROME RESPIRATÓRIA AGUDA GRAVE HOSPITALIZADO NO RN *



2019**

ÓBITOS POR SRAG
51

CASOS NOTIFICADOS
205

2020

ÓBITOS POR SRAG
158

CASOS NOTIFICADOS
743

ÓBITOS POR SRAG
CONFIRMADO COVID-19

86

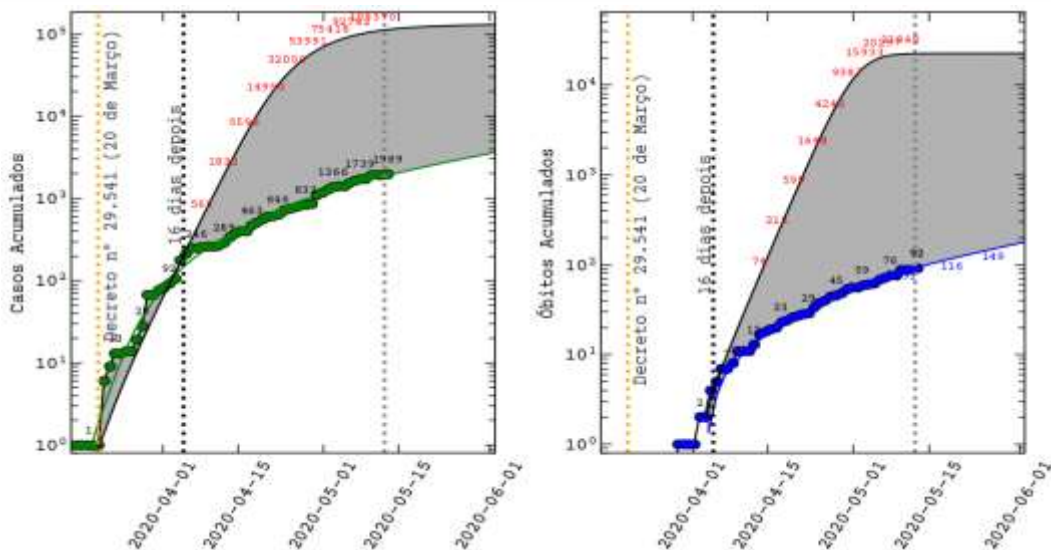
61,8%



Fonte: SUVIGE/CPS/SESAP; FormSUScap/E-SUS VE-MS; GAL/LACEN-RN; Lab. Privado; *Dados extraídos em 16/05/2020 (SE 20) às 05h, sujeitos a alterações. A atualização da base de dados do SIVEP-GRIPE possui outra dinâmica, com isso pode haver delay em sua atualização. **Os dados de 2019 correspondem ao mesmo período de análise em 2020.



EXPECTATIVA DE NOVOS CASOS NO RN



*Modelo Epidemic Infectious Disease of Large population Code – MOSAIC (Lyra, do Nascimento et al 2020). Fonte: José Dias do N. (UFRN) <https://astro.ofis.ufrn.br/itrc/Clientes/COVID19.php> & <https://covid.lais.ufrn.br/projecoes> 08 - 05 - 2020





FIQUE CONECTADO COM A SESAP-RN E PARCEIROS

ACESSE MAIS INFORMAÇÕES NO SITE DA SESAP E AOS ARQUIVOS DOS DADOS DETALHADOS

<http://www.saude.rn.gov.br/>

ACESSE AO APLICATIVO TO DE OLHO

<https://todeolho.mprn.mp.br/#/>

ACESSE AO PAINEL DE MONITORAMENTO CORONAVÍRUS RN

<https://covid.lais.ufrn.br/>

ACESSO AO PORTAL DO RN SOBRE O COVID-19

<https://portalcovid19.saude.rn.gov.br/>



DADOS DETALHADOS

Tabela 1 - Casos notificados para investigação de COVID-19 de acordo com classificação e por região de saúde de residência, Rio Grande do Norte, 2020*.

REGIÃO DE SAÚDE DE RESIDÊNCIA	CASOS SUSPEITOS		CASOS DESCARTADOS	CASOS CONFIRMADOS		ÓBITOS EM INVESTIGAÇÃO	ÓBITOS DESCARTADOS	ÓBITOS CONFIRMADOS		LETALIDADE
	N	TAXA DE NOTIFICAÇÃO POR 100.000 HAB		N	INCIDÊNCIA POR 100.000 HAB			N	MORTALIDADE POR 100.000 HAB	
1ª REGIÃO	383	99,3	419	138	35,8	2	7	13	3,37	9,4
2ª REGIÃO	1226	250,5	1273	800	163,4	13	20	40	8,17	5,0
3ª REGIÃO	373	102,5	399	89	24,5	11	8	7	1,92	7,9
4ª REGIÃO	537	179,1	350	42	14,0	1	9	3	1,00	7,1
5ª REGIÃO	229	113,8	239	52	25,8	2	3	2	0,99	3,8
6ª REGIÃO	248	98,6	360	90	35,8	4	12	8	3,18	8,9
7ª REGIÃO	6519	480,3	4173	1783	131,4	22	34	53	3,90	3,0
8ª REGIÃO	302	191,3	341	131	83,0	3	9	10	6,33	7,6
TOTAL RN	9817	279,9	7554	3125	89,1	58	102	136	3,88	4,4
OUTRAS LOCALIDADES	13	-	32	13	-	1	1	3	-	-
TOTAL GERAL	9830	280,3	7586	3138	89,5	59	103	139	3,96	4,4

Fonte: SUVIGE/CPS/SESAP; FormSUScap/E-SUS VE-MS; GAL/LACEN-RN; Lab. Privado; *Dados extraídos em 17/05/2020 (SE 20) às 10h, sujeitos a alterações. Taxa de notificação e Coeficiente de Incidência foram calculados com base na estimativa populacional do IBGE para 2020.

Tabela 2 - Casos notificados para investigação de COVID-19 de acordo com classificação e por município de residência, Rio Grande do Norte, 2020*.

MUNICÍPIO DE RESIDÊNCIA	CASOS SUSPEITOS		CASOS DESCARTADO	CASOS IGNORADOS	CASOS CONFIRMADOS		ÓBITOS EM INVESTIGAÇÃO	ÓBITOS DESCARTADOS	ÓBITOS CONFIRMADOS	
	N	TAXA DE NOTIFICAÇÃO POR 100.000 HAB			N	INCIDÊNCIA POR 100.000 HAB			N	MORTALIDADE POR 100.000 HAB
ACARI	72	646,6	19	-	1	9,0	-	2	-	0,0
AÇU	119	205,1	126	3	71	122,4	1	6	4	6,9



MUNICÍPIO DE RESIDÊNCIA	CASOS SUSPEITOS		CASOS DESCARTADO	CASOS IGNORADOS	CASOS CONFIRMADOS		ÓBITOS EM INVESTIGAÇÃO	ÓBITOS DESCARTADOS	ÓBITOS CONFIRMADOS	
	N	TAXA DE NOTIFICAÇÃO POR 100.000 HAB			N	INCIDÊNCIA POR 100.000 HAB			N	MORTALIDADE POR 100.000 HAB
AFONSO BEZERRA	8	72,5	7	-	3	27,2	1	-	-	0,0
ÁGUA NOVA	1	30,8	2	-	-	0,0	-	-	-	0,0
ALEXANDRIA	2	14,7	25	-	5	36,8	-	2	1	7,4
ALMINO AFONSO	10	211,2	1	-	1	21,1	-	-	-	0,0
ALTO DO RODRIGUES	57	392,3	32	-	14	96,4	-	1	1	6,9
ANGICOS	11	93,9	20	-	1	8,5	-	-	-	0,0
ANTÔNIO MARTINS	5	70,0	8	-	1	14,0	-	-	-	0,0
APODI	64	178,5	265	-	102	284,6	-	-	2	5,6
AREIA BRANCA	349	1256,6	63	1	73	262,8	1	2	8	28,8
ARÊS	10	69,9	12	-	3	21,0	-	-	-	0,0
AUGUSTO SEVERO	3	31,1	22	-	1	10,4	-	-	-	0,0
BAÍA FORMOSA	7	75,5	13	-	3	32,4	-	-	-	0,0
BARAÚNA	52	183,3	46	3	43	151,5	1	1	2	7,0
BARCELONA	1	25,0	3	-	1	25,0	-	-	-	0,0
BENTO FERNANDES	-	0,0	2	-	2	36,4	-	-	-	0,0
BODÓ	12	539,8	1	-	-	0,0	-	-	-	0,0
BOM JESUS	8	78,4	8	-	3	29,4	1	-	1	9,8
BREJINHO	5	39,4	11	-	1	7,9	-	1	-	0,0
CAIÇARA DO NORTE	5	76,3	5	-	2	30,5	-	-	-	0,0
CAIÇARA DO RIO DO VENTO	7	190,0	2	-	-	0,0	-	-	-	0,0
CAICÓ	207	304,6	106	33	14	20,6	-	1	-	0,0
CAMPO REDONDO	3	26,7	22	-	3	26,7	-	-	-	0,0
CANGUARETAMA	43	125,5	54	2	38	110,9	1	-	7	20,4
CARAÚBAS	3	14,6	125	-	5	24,4	-	1	-	0,0
CARNAÚBA DOS DANTAS	13	158,9	3	-	1	12,2	-	-	1	12,2
CARNAUBAIS	15	139,4	10	-	2	18,6	-	-	-	0,0
CEARÁ-MIRIM	86	117,0	47	2	26	35,4	4	3	3	4,1
CERRO CORÁ	16	143,1	8	-	1	8,9	1	-	1	8,9
CORONEL EZEQUIEL	1	18,2	2	-	-	0,0	-	-	-	0,0
CORONEL JOÃO PESSOA	2	40,7	2	-	2	40,7	-	1	1	20,4
CRUZETA	10	125,0	5	-	-	0,0	-	-	-	0,0
CURRAIS NOVOS	30	67,0	97	-	13	29,0	-	2	-	0,0
DOUTOR SEVERIANO	1	14,1	-	-	-	0,0	-	-	-	0,0
ENCANTO	25	443,4	57	-	11	195,1	-	1	2	35,5
EQUADOR	1	16,5	4	-	-	0,0	-	-	-	0,0
ESPÍRITO SANTO	8	76,2	5	2	-	0,0	-	-	-	0,0
EXTREMOZ	121	423,3	84	2	44	153,9	-	1	1	3,5
FELIPE GUERRA	8	133,7	29	-	18	300,8	-	-	-	0,0
FERNANDO PEDROZA	12	392,9	3	-	1	32,7	-	-	-	0,0
FLORÂNIA	17	186,5	6	-	-	0,0	-	-	-	0,0
FRANCISCO DANTAS	7	247,9	3	-	-	0,0	-	-	-	0,0
FRUTUOSO GOMES	5	122,9	8	-	-	0,0	-	-	-	0,0



MUNICÍPIO DE RESIDÊNCIA	CASOS SUSPEITOS		CASOS DESCARTADO	CASOS IGNORADOS	CASOS CONFIRMADOS		ÓBITOS EM INVESTIGAÇÃO	ÓBITOS DESCARTADOS	ÓBITOS CONFIRMADOS	
	N	TAXA DE NOTIFICAÇÃO POR 100.000 HAB			N	INCIDÊNCIA POR 100.000 HAB			N	MORTALIDADE POR 100.000 HAB
GALINHOS	-	0,0	6	-	1	35,9	-	-	-	0,0
GOIANINHA	66	250,7	27	4	8	30,4	-	-	-	0,0
GOVERNADOR DIX-SEPT ROSADO	27	207,1	37	3	3	23,0	2	1	-	0,0
GROSSOS	25	240,8	34	-	5	48,2	-	1	1	9,6
GUAMARÉ	52	332,1	70	2	13	83,0	-	-	-	0,0
IELMO MARINHO	3	21,8	18	-	1	7,3	-	-	-	0,0
IPANGUAÇU	14	90,4	97	-	18	116,2	1	2	3	19,4
IPUEIRA	8	357,0	3	-	-	0,0	-	-	-	0,0
ITAJÁ	8	106,0	3	-	4	53,0	1	-	-	0,0
ITAÚ	11	187,1	13	-	12	204,2	-	-	-	0,0
JAÇANÃ	2	21,9	16	-	3	32,8	-	-	-	0,0
JANDAÍRA	3	43,6	4	-	-	0,0	-	-	-	0,0
JANDUÍS	3	56,9	3	-	-	0,0	1	-	-	0,0
JANUÁRIO CICCO (BOA SAÚDE)	10	98,2	4	-	1	9,8	-	-	-	0,0
JAPI	2	39,6	8	-	-	0,0	-	1	-	0,0
JARDIM DE ANGICOS	1	38,3	1	-	-	0,0	-	-	-	0,0
JARDIM DE PIRANHAS	10	67,4	9	-	-	0,0	-	-	-	0,0
JARDIM DO SERIDÓ	15	121,0	7	-	1	8,1	-	-	-	0,0
JOÃO CÂMARA	9	25,7	20	1	3	8,6	-	-	-	0,0
JOÃO DIAS	2	75,4	2	-	-	0,0	-	-	-	0,0
JOSÉ DA PENHA	3	50,4	4	-	-	0,0	-	-	-	0,0
JUCURUTU	28	153,0	9	-	1	5,5	-	-	-	0,0
JUNDIÁ	2	51,3	2	-	-	0,0	-	-	-	0,0
LAGOA D'ANTA	4	59,1	5	-	-	0,0	-	-	-	0,0
LAGOA DE PEDRAS	7	92,8	1	-	2	26,5	-	-	1	13,3
LAGOA DE VELHOS	2	73,2	7	-	-	0,0	-	1	-	0,0
LAGOA NOVA	8	51,2	14	-	1	6,4	-	-	-	0,0
LAGOA SALGADA	6	72,8	11	-	2	24,3	-	1	-	0,0
LAJES	10	88,7	18	-	1	8,9	3	-	-	0,0
LAJES PINTADAS	3	63,0	9	-	5	105,1	-	-	-	0,0
LUCRÉCIA	6	150,2	2	-	-	0,0	-	-	-	0,0
LUÍS GOMES	3	29,7	9	-	1	9,9	-	1	-	0,0
MACAÍBA	279	345,3	74	2	41	50,7	1	-	3	3,7
MACAU	55	172,9	38	-	16	50,3	-	2	-	0,0
MAJOR SALES	-	0,0	3	-	-	0,0	-	-	-	0,0
MARCELINO VIEIRA	2	24,0	7	1	-	0,0	-	-	-	0,0
MARTINS	2	22,9	9	-	2	22,9	-	-	-	0,0
MAXARANGUAPE	4	32,3	12	-	1	8,1	-	-	-	0,0
MESSIAS TARGINO	-	0,0	4	-	-	0,0	-	1	-	0,0
MONTANHAS	14	124,4	15	-	2	17,8	-	-	1	8,9
MONTE ALEGRE	29	129,2	13	-	8	35,6	-	-	-	0,0



MUNICÍPIO DE RESIDÊNCIA	CASOS SUSPEITOS		CASOS DESCARTADO	CASOS IGNORADOS	CASOS CONFIRMADOS		ÓBITOS EM INVESTIGAÇÃO	ÓBITOS DESCARTADOS	ÓBITOS CONFIRMADOS	
	N	TAXA DE NOTIFICAÇÃO POR 100.000 HAB			N	INCIDÊNCIA POR 100.000 HAB			N	MORTALIDADE POR 100.000 HAB
MONTE DAS GAMELEIRAS	3	142,5	-	-	-	0,0	-	-	-	0,0
MOSSORÓ	653	219,6	589	42	538	180,9	7	10	27	9,1
NATAL	4820	545,2	3117	86	1360	153,8	18	26	36	4,1
NÍSIA FLORESTA	25	90,6	43	1	10	36,2	-	-	1	3,6
NOVA CRUZ	25	66,9	64	-	6	16,1	-	2	-	0,0
OLHO-D'ÁGUA DO BORGES	-	0,0	10	-	-	0,0	-	-	-	0,0
OURO BRANCO	2	41,6	4	-	1	20,8	-	-	-	0,0
PARANÁ	12	282,1	1	-	1	23,5	1	-	-	0,0
PARAÍ	10	265,4	16	-	2	53,1	-	-	-	0,0
PARAZINHO	3	57,3	7	-	1	19,1	-	-	-	0,0
PARELHAS	40	186,2	12	-	3	14,0	-	3	-	0,0
PARNAMIRIM	914	349,6	707	20	246	94,1	3	5	7	2,7
PASSA E FICA	-	0,0	9	-	1	7,5	-	-	-	0,0
PASSAGEM	1	32,4	2	-	-	0,0	-	-	-	0,0
PATU	2	15,7	12	1	-	0,0	-	2	-	0,0
PAU DOS FERROS	49	161,2	47	1	15	49,4	1	4	1	3,3
PEDRA GRANDE	7	216,2	13	-	2	61,8	-	-	-	0,0
PEDRA PRETA	-	0,0	1	-	-	0,0	-	-	-	0,0
PEDRO AVELINO	6	89,3	6	-	1	14,9	-	1	-	0,0
PEDRO VELHO	4	27,0	7	-	2	13,5	-	1	-	0,0
PENDÊNCIAS	21	138,8	24	-	9	59,5	-	-	1	6,6
PILÕES	3	78,2	8	-	2	52,1	-	-	-	0,0
POÇO BRANCO	4	26,0	25	-	2	13,0	-	1	-	0,0
PORTALEGRE	3	38,1	4	-	2	25,4	-	-	-	0,0
PORTO DO MANGUE	16	248,6	3	-	2	31,1	-	-	-	0,0
PUREZA	6	62,4	3	-	-	0,0	1	-	-	0,0
RAFAEL FERNANDES	7	137,3	5	-	-	0,0	-	-	-	0,0
RAFAEL GODEIRO	1	31,2	2	-	-	0,0	-	-	-	0,0
RIACHO DA CRUZ	1	27,9	11	-	1	27,9	1	-	-	0,0
RIACHO DE SANTANA	1	23,8	6	-	-	0,0	-	-	-	0,0
RIACHUELO	18	221,5	8	-	2	24,6	-	-	-	0,0
RIO DO FOGO	13	119,8	8	1	-	0,0	-	-	-	0,0
RODOLFO FERNANDES	5	111,9	6	-	1	22,4	-	-	-	0,0
RUY BARBOSA	3	83,3	2	-	-	0,0	-	-	-	0,0
SANTA CRUZ	83	209,2	85	-	19	47,9	-	1	-	0,0
SANTA MARIA	10	180,1	5	2	4	72,1	-	-	-	0,0
SANTANA DO MATOS	14	109,5	32	-	2	15,6	1	1	-	0,0
SANTANA DO SERIDÓ	1	37,3	-	-	-	0,0	-	-	-	0,0
SANTO ANTÔNIO	41	169,9	49	-	13	53,9	-	1	-	0,0
SÃO BENTO DO NORTE	3	109,2	4	-	-	0,0	-	1	-	0,0
SÃO BENTO DO TRAIRÍ	19	427,1	3	-	-	0,0	-	-	-	0,0
SÃO FERNANDO	2	55,8	-	2	-	0,0	-	-	-	0,0



MUNICÍPIO DE RESIDÊNCIA	CASOS SUSPEITOS		CASOS DESCARTADO	CASOS IGNORADOS	CASOS CONFIRMADOS		ÓBITOS EM INVESTIGAÇÃO	ÓBITOS DESCARTADOS	ÓBITOS CONFIRMADOS	
	N	TAXA DE NOTIFICAÇÃO POR 100.000 HAB			N	INCIDÊNCIA POR 100.000 HAB			N	MORTALIDADE POR 100.000 HAB
SÃO FRANCISCO DO OESTE	2	47,3	10	-	-	0,0	-	-	-	0,0
SÃO GONÇALO DO AMARANTE	385	376,0	191	4	92	89,8	-	2	6	5,9
SÃO JOÃO DO SABUGI	6	96,9	4	-	-	0,0	-	-	-	0,0
SÃO JOSÉ DE MIPIBU	56	127,6	52	1	33	75,2	1	1	2	4,6
SÃO JOSÉ DO CAMPESTRE	5	38,9	7	-	-	0,0	-	-	-	0,0
SÃO JOSÉ DO SERIDÓ	2	43,2	2	1	-	0,0	-	-	-	0,0
SÃO MIGUEL	42	178,6	24	-	16	68,0	1	1	-	0,0
SÃO MIGUEL DO GOSTOSO	4	#N/D	10	-	1	#N/D	-	-	-	#N/D
SÃO PAULO DO POTENGI	33	187,7	7	-	3	17,1	-	-	-	0,0
SÃO PEDRO	5	83,7	3	-	1	16,7	1	-	-	0,0
SÃO RAFAEL	16	195,1	5	-	7	85,3	-	-	1	12,2
SÃO TOMÉ	9	81,4	16	-	6	54,3	-	-	1	9,0
SÃO VICENTE	16	249,1	1	-	1	15,6	-	-	-	0,0
SENADOR ELÓI DE SOUZA	3	49,3	6	-	1	16,4	-	-	-	0,0
SENADOR GEORGINO AVELINO	2	45,0	1	-	2	45,0	-	-	1	22,5
SERRA CAIADA	7	67,3	6	-	2	19,2	-	-	-	0,0
SERRA DE SÃO BENTO	4	69,4	-	-	1	17,4	-	-	-	0,0
SERRA DO MEL	9	75,4	13	-	1	8,4	-	2	-	0,0
SERRA NEGRA DO NORTE	15	185,7	2	-	2	24,8	-	-	2	24,8
SERRINHA	7	112,4	3	-	-	0,0	-	-	-	0,0
SERRINHA DOS PINTOS	1	20,8	-	-	-	0,0	-	-	-	0,0
SEVERIANO MELO	5	204,9	19	-	1	41,0	-	-	-	0,0
SÍTIO NOVO	2	36,2	5	-	-	0,0	-	-	-	0,0
TABOLEIRO GRANDE	5	194,9	12	-	5	194,9	-	-	1	39,0
TAIPU	3	24,4	8	-	1	8,1	-	-	1	8,1
TANGARÁ	18	114,5	15	-	-	0,0	-	-	-	0,0
TENENTE ANANIAS	8	74,2	15	-	9	83,4	-	-	2	18,5
TENENTE LAURENTINO CRUZ	7	117,6	7	-	1	16,8	-	-	-	0,0
TIBAU	16	389,7	33	-	9	219,2	-	-	-	0,0
TIBAU DO SUL	7	49,4	10	-	2	14,1	-	-	-	0,0
TIMBAÚBA DOS BATISTAS	1	41,4	3	-	-	0,0	-	-	-	0,0
TOUROS	47	141,2	48	-	9	27,0	1	-	2	6,0
TRIUNFO POTIGUAR	3	92,7	2	-	-	0,0	-	-	-	0,0
UMARIZAL	7	66,3	11	-	2	18,9	-	-	-	0,0
UPANEMA	14	95,5	10	-	2	13,6	1	1	-	0,0
VÁRZEA	3	54,5	2	-	1	18,2	-	-	-	0,0
VENHA-VER	-	0,0	1	-	-	0,0	-	-	-	0,0
VERA CRUZ	3	24,0	5	-	-	0,0	-	-	-	0,0
VIÇOSA	7	407,5	1	-	-	0,0	-	-	-	0,0
VILA FLOR	1	31,5	3	-	-	0,0	-	-	-	0,0
RN	9817	279,9	7554	223	3125	89,1	58	102	136	3,88



MUNICÍPIO DE RESIDÊNCIA	CASOS SUSPEITOS		CASOS DESCARTADO	CASOS IGNORADOS	CASOS CONFIRMADOS		ÓBITOS EM INVESTIGAÇÃO	ÓBITOS DESCARTADOS	ÓBITOS CONFIRMADOS	
	N	TAXA DE NOTIFICAÇÃO POR 100.000 HAB			N	INCIDÊNCIA POR 100.000 HAB			N	MORTALIDADE POR 100.000 HAB
OUTRAS LOCALIDADES	13	-	32	6	13	-	1	1	3	-
TOTAL GERAL	9830	280,3	7586	229	3138	89,5	59	103	139	3,96

Fonte: SUVIGE/CPS/SESAP; FormSUScap/E-SUS VE-MS; GAL/LACEN-RN; Lab. Privado; Secretarias Municipais de Saúde - boletins e relatórios submetidos à Sesap. *Dados extraídos em 17/05/2020 (SE 20) às 10H, sujeitos a alterações. Taxa de notificação e Coeficiente de Incidência foram calculados com base na estimativa populacional do IBGE para 2020.**Houve flutuação de dados de municípios por correções nas bases de dados, sendo verificado a ocorrência de casos com confirmação por mais de um teste diagnóstico.

Tabela 3 - Casos confirmados COVID-19 recuperados, por município de residência, Rio Grande do Norte, 2020*.

MUNICÍPIO DE RESIDÊNCIA	CASOS RECUPERADOS
AÇU	29
ALEXANDRIA	2
ALTO DO RODRIGUES	1
APODI	48
AREIA BRANCA	18
ARÊS	1
BAÍA FORMOSA	1
BARCELONA	1
BREJINHO	1
CAMPO REDONDO	1
CANGUARETAMA	11
CARAÚBAS	2
CEARÁ-MIRIM	9
CORONEL JOÃO PESSOA	1
CURRAIS NOVOS	5
ENCANTO	5
EXTREMOZ	6
FERNANDO PEDROZA	1
JAÇANÃ	1
LAGOA SALGADA	1
LUÍS GOMES	1
MACAÍBA	3
MONTE ALEGRE	3
MOSSORÓ	150
NATAL	386
NÍSIA FLORESTA	5



MUNICÍPIO DE RESIDÊNCIA	CASOS RECUPERADOS
PARNAMIRIM	93
PASSA E FICA	1
PAU DOS FERROS	4
SANTA CRUZ	11
SANTO ANTÔNIO	8
SÃO GONÇALO DO AMARANTE	52
SÃO JOSÉ DE MIPIBU	2
SÃO MIGUEL DO GOSTOSO	1
SÃO PAULO DO POTENGI	2
SÃO RAFAEL	1
SERRA DO MEL	1
TIBAU	3
RN	872

Fonte: SUVIGE/CPS/SESAP-RN - Secretarias Municipais de Saúde. Dados extraídos no dia 15/05/2020 dos boletins e relatórios submetidos à Sesap. *Dados sujeitos a alterações, em detrimento da evolução dos casos e à medida que os municípios enviarem seus dados.

Informe Epidemiológico - COVID - 19

Monitoramento dos casos de COVID-19

Ano 2020

SECRETARIA DE ESTADO DA SAÚDE PÚBLICA

Av. Marechal Deodoro da Fonseca, 730 - Centro, Natal/RN

Secretário de Estado da Saúde Pública: Cipriano Maia de Vasconcelos

COORDENADORIA DE PROMOÇÃO À SAÚDE

Coordenadora: Neuma Lúcia de Oliveira

SUBCOORDENADORIA DE VIGILÂNCIA EPIDEMIOLÓGICA - SUVIGE/RN

Subcoordenadora: Alessandra Lucchesi De Menezes Xavier Franco

Centro de Informações Estratégicas de Vigilância em Saúde

Maria Suêly Lopes Correia Pereira

Marcos Sergio de Araújo Guerra

Stella Rosa de Sousa Leal

Valeska Daliane Souto de Souza

Viviane Fernandes de Medeiros

Ximanya Glauce da Cunha Freire Lopes

Equipe de Apoio

Isac Davidson Santiago Fernandes Pimenta

Lucas Henrique Azevedo da Silva

CENTRO ESTADUAL DE REFERÊNCIA EM SAÚDE DO TRABALHADOR - CEREST/RN

Subcoordenadora: Kelly Kattiucci Brito de Lima Maia

Equipe Técnica de Elaboração do Boletim:

Alessandra Karla de França Rodrigues

Edmilson Castro Dias

Paula Francinete Silva de Araujo

ELABORAÇÃO DO INFORME EPIDEMIOLÓGICO

Alessandra Lucchesi De Menezes Xavier Franco

Isac Davidson Santiago Fernandes Pimenta

Lucas Henrique Azevedo da Silva

