



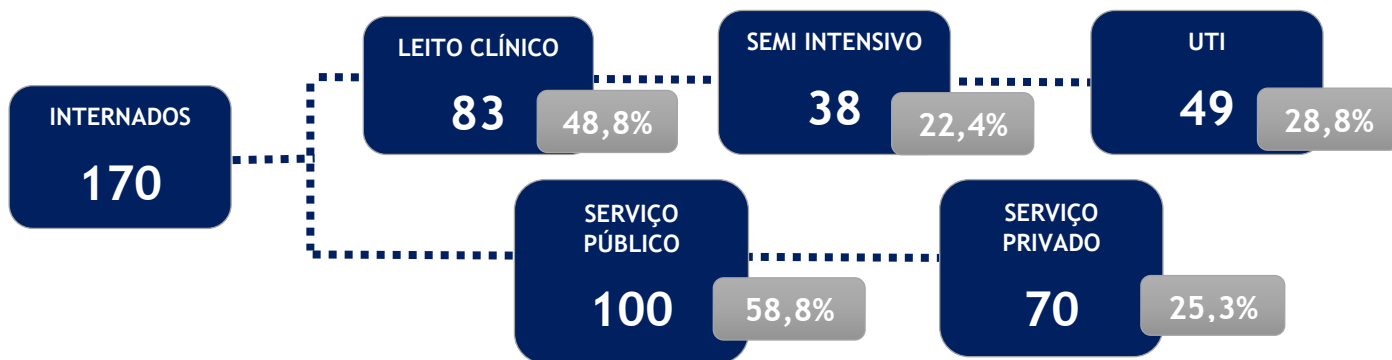
## PANORAMA EPIDEMIOLÓGICO



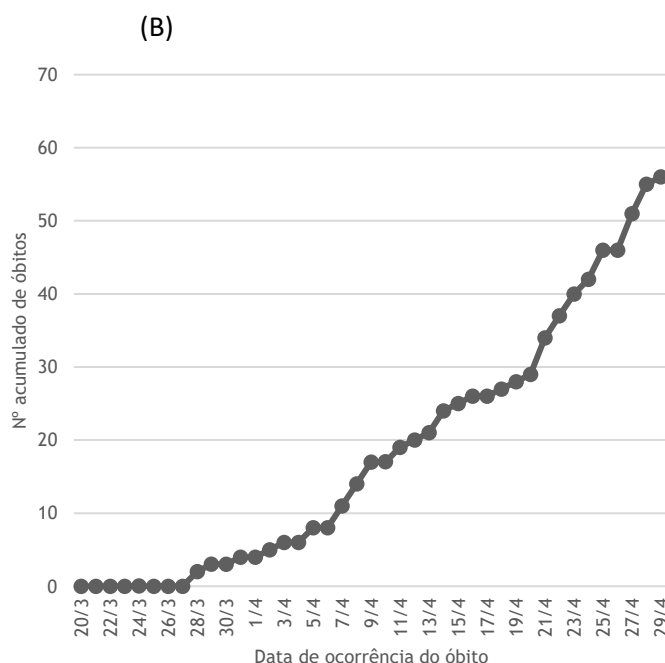
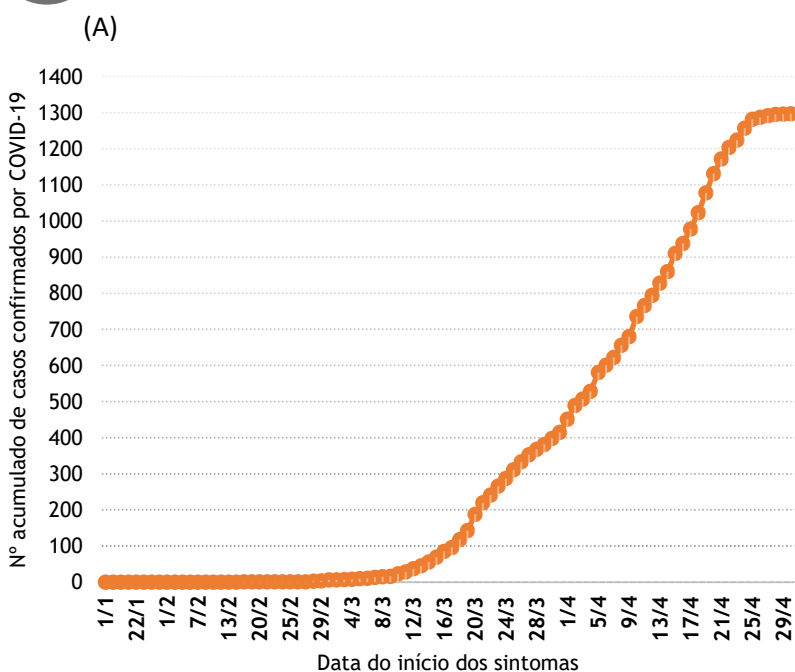
## PANORAMA LABORATORIAL



## PANORAMA ASSISTENCIAL



## CASOS CONFIRMADOS(A) E ÓBITOS CONFIRMADOS(B) ACUMULADOS\*

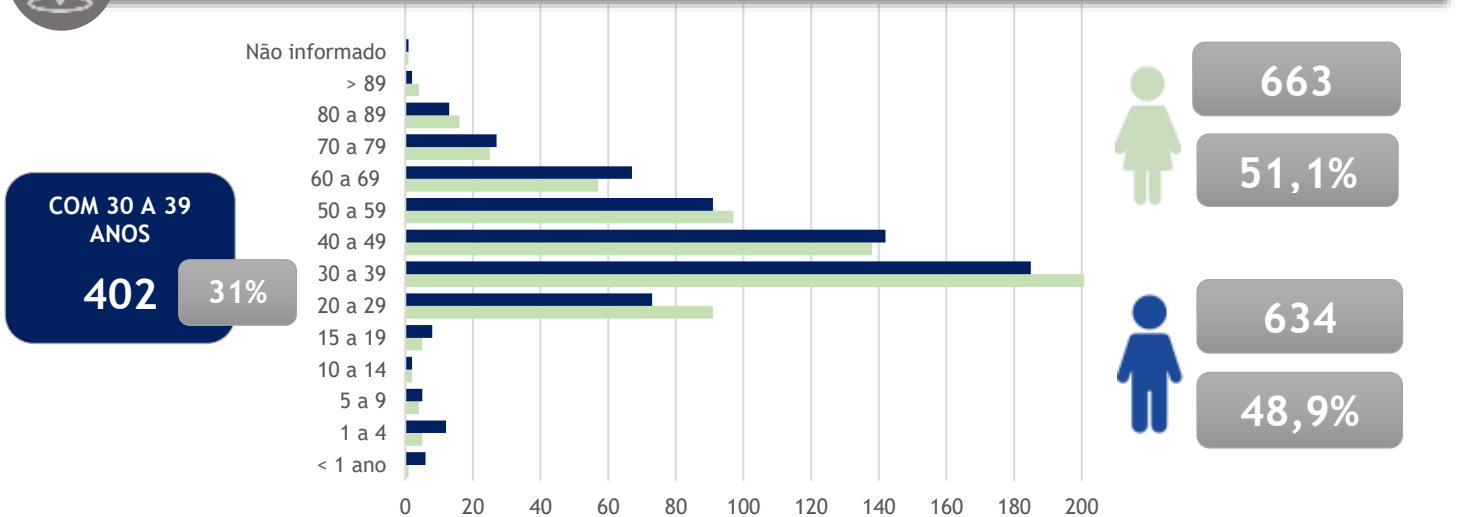


Fonte: SUVIGE/CPS/SESAP; FormSUScap/E-SUS VE-MS; GAL/LACEN-RN; Lab. Privado; \*Dados extraídos em 30/04/2020 (SE 18) às 23h, sujeitos a alterações. Os dados estão apresentados por data de início de sintomas, quando não disponíveis preferencialmente por data de coleta e por fim data de notificação para os casos confirmados.





## CASOS CONFIRMADOS POR FAIXA ETÁRIA E SEXO\*

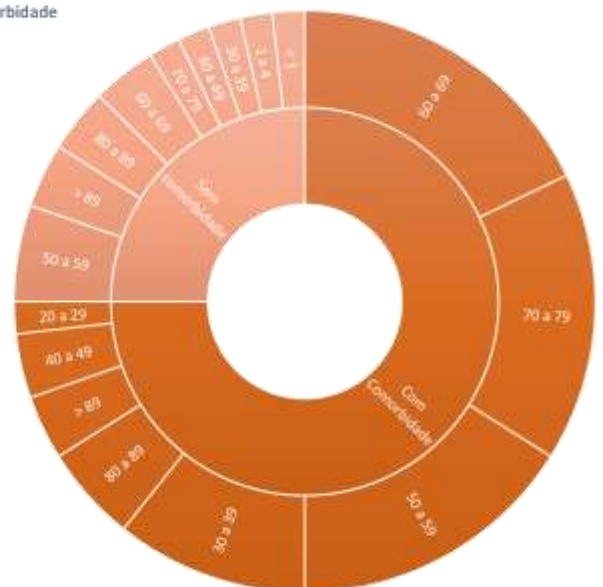
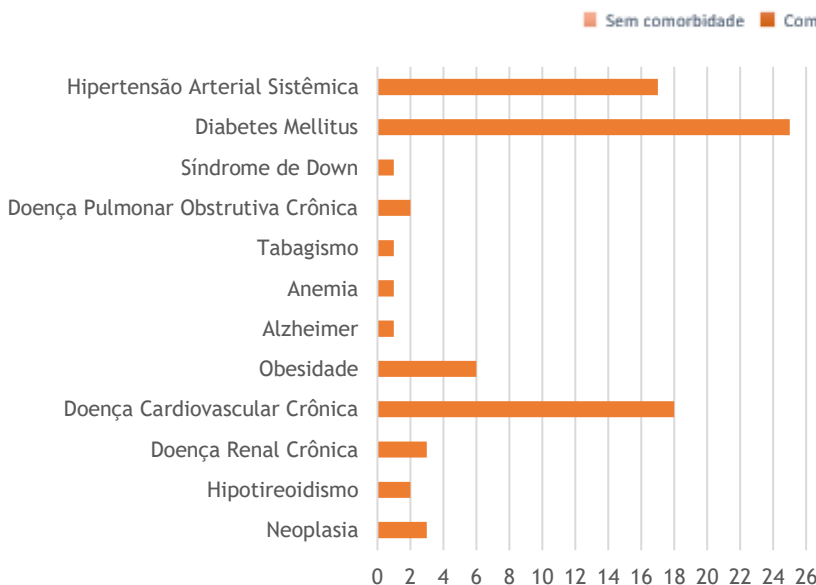
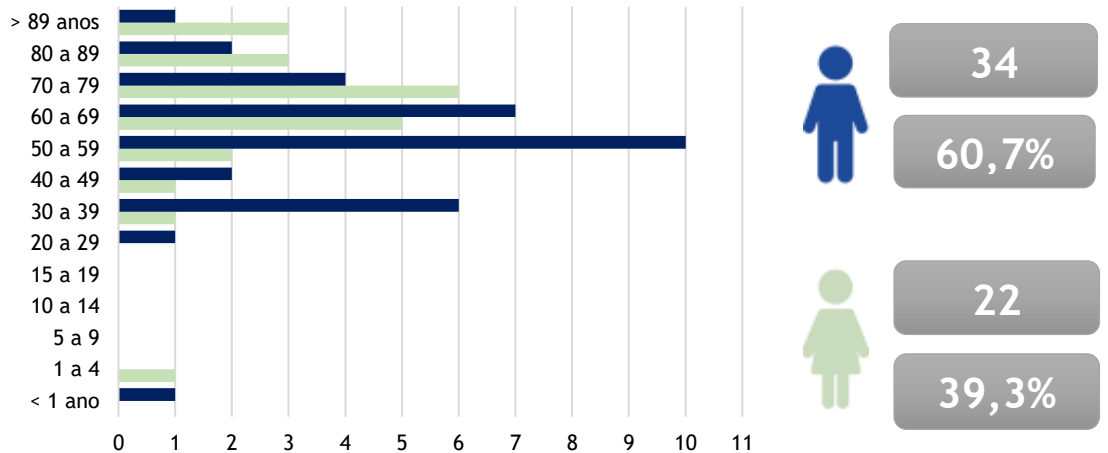


**COM 30 A 39 ANOS**  
**402** 31%

**COM 60 ANOS OU MAIS**  
**31** 55,4%

**COM COMORBIDADE**  
**31** 87,5%

## ÓBITOS CONFIRMADOS POR COVID-19 POR FAIXA ETÁRIA, SEXO E COMORBIDADE\*

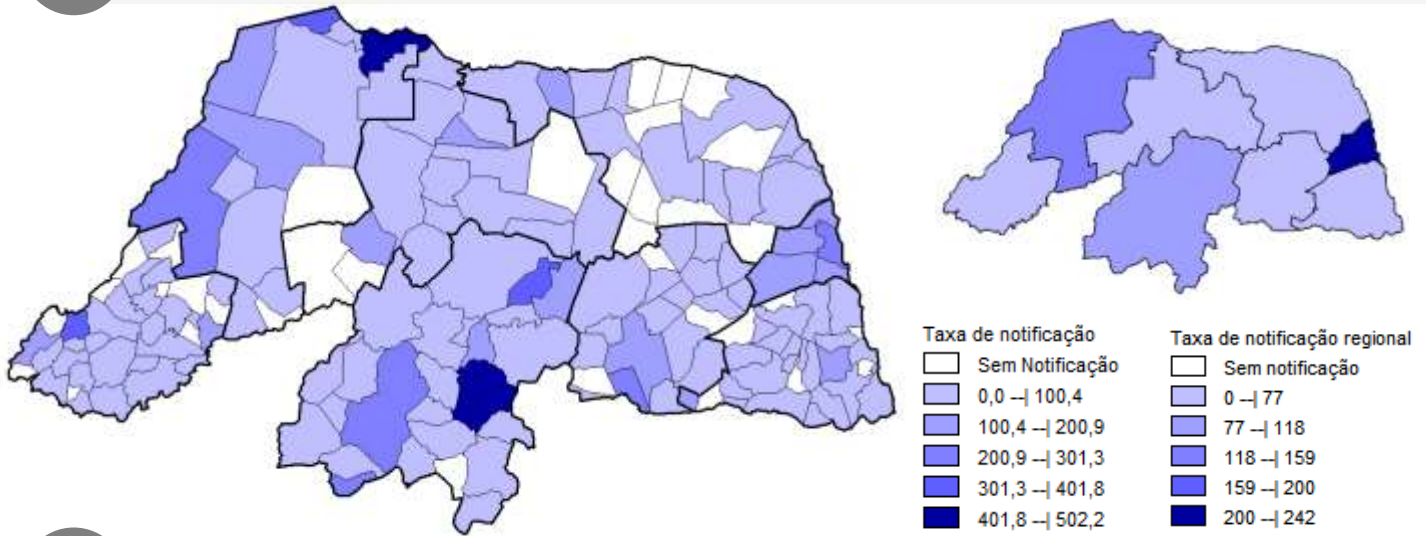


Fonte: SUVIGE/CPS/SESAP; FormSUScap/E-SUS VE-MS; GAL/LACEN-RN; Lab. Privado; \*Dados extraídos em 30/04/2020 (SE 18) às 23h, sujeitos a alterações. \*\*As investigações dos óbitos foram qualificadas, e foi percebido erro no sistema na categorização do sexo e um dos pacientes na faixa etária de 70 a 79 anos.

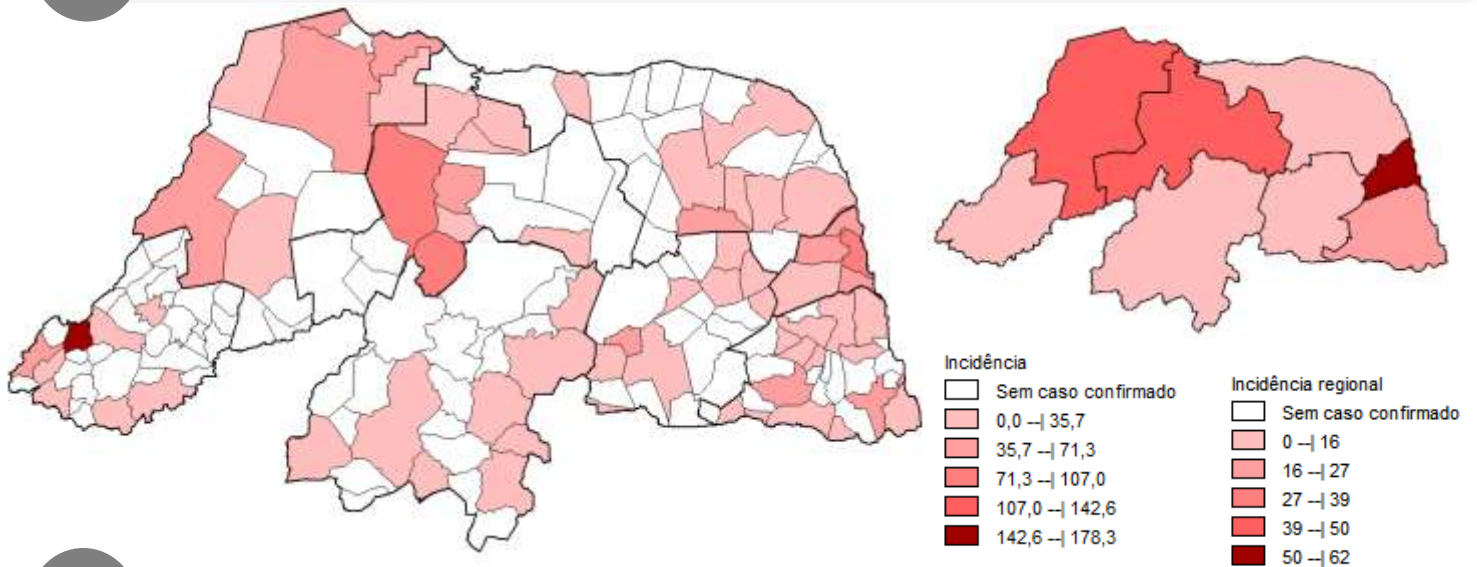




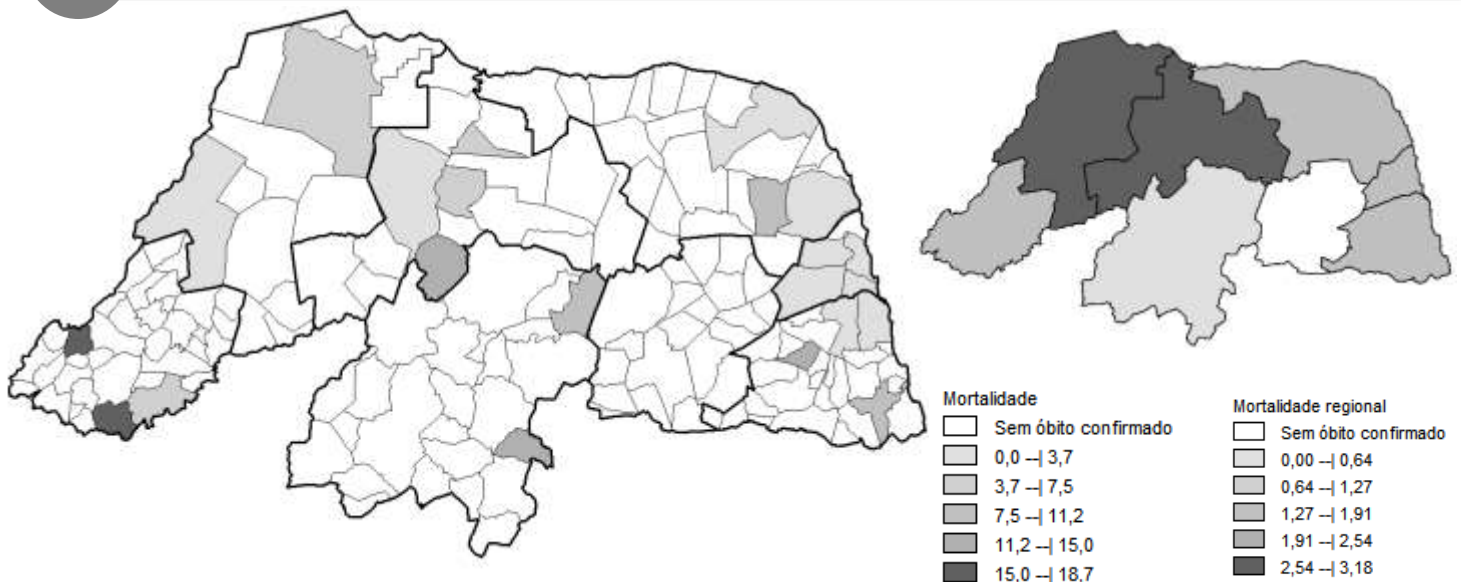
## TAXA DE NOTIFICAÇÃO (CASOS/100.000 HAB)\*



## INCIDÊNCIA (CASOS/100.000 HAB)\*



## MORTALIDADE (CASOS/100.000 HAB)\*

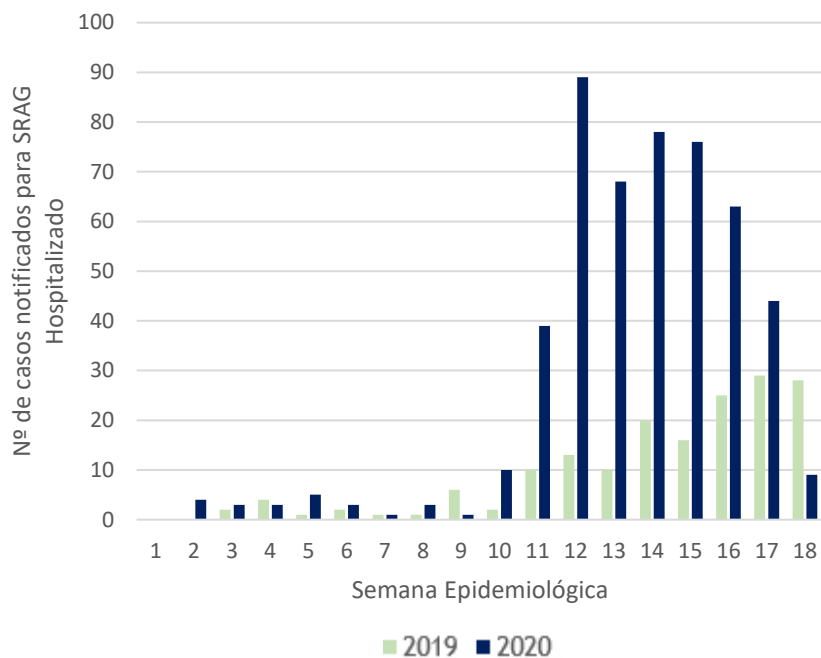


Fonte: SUVIGE/CPS/SESAP; FormSUScap/E-SUS VE-MS; GAL/LACEN-RN; Lab. Privado; \*Dados extraídos em 30/04/2020 (SE 18) às 23h, sujeitos a alterações.





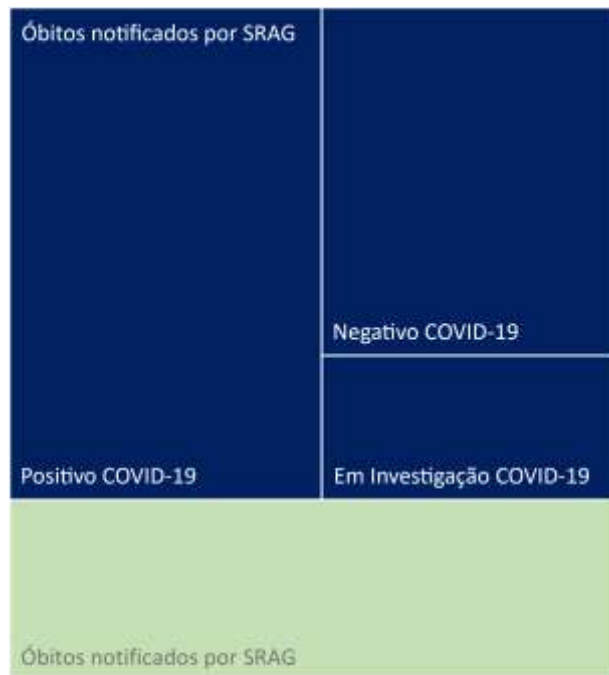
**CASOS E ÓBITOS POR SÍNDROME RESPIRATÓRIA AGUDA GRAVE HOSPITALIZADO \***



**ÓBITOS NOTIFICADOS  
POR SRAG CONFIRMADOS  
COVID-19**

**43**

**51,2%**



**CASOS NOTIFICADOS**  
**2019** 170

**CASOS NOTIFICADOS**  
**2020** 499



**DADOS DETALHADOS**

**Tabela 1** – Casos notificados para investigação de COVID-19 de acordo com classificação e por região de saúde de residência, Rio Grande do Norte, 2020\*.

REGIÃO DE SAÚDE DE RESIDÊNCIA	CASOS SUSPEITOS		CASOS DESCARTADOS	CASOS CONFIRMADOS		ÓBITOS EM INVESTIGAÇÃO	ÓBITOS CONFIRMADOS		LETALIDADE
	N	TAXA DE NOTIFICAÇÃO POR 100.000 HAB		N	INCIDÊNCIA POR 100.000 HAB		N	MORTALIDADE POR 100.000 HAB	
1ª REGIÃO	162	42,3	217	66	17,2	2	6	1,57	9,1
2ª REGIÃO	590	121,7	491	230	47,5	4	15	3,10	6,5
3ª REGIÃO	130	36,0	212	26	7,2	1	5	1,38	19,2
4ª REGIÃO	326	109,0	150	12	4,0	1	1	0,33	8,3
5ª REGIÃO	112	56,0	135	23	11,5	2		0,00	0,0
6ª REGIÃO	126	50,2	144	37	14,7	1	4	1,59	10,8
7ª REGIÃO	3241	241,4	2647	833	62,0	5	19	1,42	2,3
8ª REGIÃO	109	69,3	155	64	40,7	2	5	3,18	7,8
<b>TOTAL RN</b>	<b>4796</b>	<b>137,9</b>	<b>4151</b>	<b>1291</b>	<b>37,1</b>	<b>18</b>	<b>55</b>	<b>1,58</b>	<b>4,3</b>
<b>OUTRAS LOCALIDADES</b>	26	-	34	6	-	1	1	-	-
<b>TOTAL GERAL</b>	<b>4822</b>	<b>138,60</b>	<b>4185</b>	<b>1297</b>	<b>37,3</b>	<b>19</b>	<b>56</b>	<b>1,61</b>	<b>4,3</b>

Fonte: SUVIGE/CPS/SESAP; FormSUScap/E-SUS VE-MS; GAL/LACEN-RN; Lab. Privado; \*Dados extraídos em 30/04/2020 (SE 18) às 23h, sujeitos a alterações. Taxa de notificação e Coeficiente de Incidência foram calculados com base na estimativa populacional do IBGE para 2020. \*\*Um caso descartado de outra localidade foi excluído por ter sido constatada duplicidade.





**Tabela 2** – Casos notificados para investigação de COVID-19 de acordo com classificação e por município de residência, Rio Grande do Norte, 2020\*.

MUNICÍPIO DE RESIDÊNCIA	CASOS SUSPEITOS		CASOS DESCARTADOS	CASOS CONFIRMADOS		CASOS CONFIRMADOS RECUPERADOS	ÓBITOS EM INVESTIGAÇÃO	ÓBITOS CONFIRMADOS	
	N	TAXA DE NOTIFICAÇÃO POR 100.000 HAB		N	INCIDÊNCIA POR 100.000 HAB			N	MORTALIDADE POR 100.000 HAB
ACARI	56	502,2	8	1	9,0				0,0
AÇU	38	65,9	85	42	72,9	7	1	2	3,5
AFONSO BEZERRA	4	36,2	4		0,0				0,0
ÀGUA NOVA	1	31,0	1		0,0				0,0
ALEXANDRIA	1	7,4	23	4	29,4		1	1	7,4
ALMINO AFONSO	6	126,0	1		0,0				0,0
ALTO DO RODRIGUES	23	160,5	3	2	14,0			1	7,0
ANGICOS	7	59,7	13		0,0				0,0
ANTÔNIO MARTINS	5	70,1	5		0,0				0,0
APODI	89	248,5	69	21	58,6	1		1	2,8
AREIA BRANCA	124	456,5	22	16	58,9	1			0,0
ARÊS	5	35,2	2	1	7,0				0,0
AUGUSTO SEVERO (CAMPO GRANDE)	2	20,8	3		0,0				0,0
BAÍA FORMOSA	3	32,5	2	1	10,8				0,0
BARAÚNA	41	146,5	10	4	14,3		1		0,0
BARCELONA	1	25,0	2	1	25,0				0,0
BENTO FERNANDES		0,0		2	36,6				0,0
BODÓ	8	355,6	1		0,0				0,0
BOM JESUS	3	29,6	4	1	9,9		1		0,0
BREJINHO	2	15,9	3	1	7,9				0,0
CAIÇARA DO NORTE	2	30,6	2		0,0				0,0
CAICÓ	148	219,1	48	1	1,5				0,0
CAMPO REDONDO	1	9,0	12	1	9,0	1			0,0
CANGUARETAMA	25	73,5	22	15	44,1			3	8,8
CARAÚBAS	6	29,3	37	2	9,8				0,0
CARNAÚBA DOS DANTAS	4	49,3	2	1	12,3			1	12,3
CARNAUBAIS	10	93,9	5	1	9,4				0,0
CEARÁ-MIRIM	46	62,9	36	12	16,4	1	1	2	2,7
CERRO CORÁ	13	116,3	6	1	8,9			1	8,9
CORONEL EZEQUIEL		0,0	2		0,0				0,0
CORONEL JOÃO PESSOA	2	40,7	2	1	20,4				0,0
CRUZETA	4	49,9	7		0,0				0,0
CURRAIS NOVOS	27	60,5	27	6	13,4				0,0
DOUTOR SEVERIANO		0,0	1		0,0				0,0
ENCANTO	22	392,3	22	10	178,3			1	17,8
EQUADOR	1	16,6	2		0,0				0,0
ESPÍRITO SANTO	3	28,5	3		0,0				0,0
EXTREMOZ	47	166,5	51	15	53,2	1			0,0



MUNICÍPIO DE RESIDÊNCIA	CASOS SUSPEITOS		CASOS DESCARTADOS	CASOS CONFIRMADOS		CASOS CONFIRMADOS RECUPERADOS	ÓBITOS EM INVESTIGAÇÃO	ÓBITOS CONFIRMADOS	
	N	TAXA DE NOTIFICAÇÃO POR 100.000 HAB		N	INCIDÊNCIA POR 100.000 HAB			N	MORTALIDADE POR 100.000 HAB
FELIPE GUERRA	5	83,7	5		0,0				0,0
FERNANDO PEDROZA	2	65,8	3	1	32,9				0,0
FLORÂNIA	2	21,9	5		0,0				0,0
FRANCISCO DANTAS	2	70,5	1		0,0				0,0
FRUTUOSO GOMES		0,0	2		0,0				0,0
GALINHOS	2	73,4			0,0				0,0
GOIANINHA	39	150,1	10		0,0				0,0
GOVERNADOR DIX-SEPT ROSADO	16	123,1	6		0,0				0,0
GROSSOS	5	48,5	3		0,0				0,0
GUAMARÉ	25	162,9	41	4	26,1				0,0
IELMO MARINHO		0,0	5		0,0				0,0
IPANGUAÇU	8	52,1	32	9	58,6		1	1	6,5
IPUEIRA	5	224,4	3		0,0				0,0
ITAJÁ	2	26,7	3	2	26,7				0,0
JAÇANÃ	2	22,2	13	3	33,2				0,0
JANDAÍRA	1	14,6	2		0,0				0,0
JANDUÍS	1	18,9	1		0,0				0,0
JANUÁRIO CICCO (BOA SAÚDE)	7	69,4	2		0,0				0,0
JAPI	1	19,5	2		0,0				0,0
JARDIM DE PIRANHAS	7	47,5	4		0,0				0,0
JARDIM DO SERIDÓ	3	24,2	4		0,0				0,0
JOÃO CÂMARA	4	11,5	14	3	8,6				0,0
JOÃO DIAS	2	75,3	2		0,0				0,0
JOSÉ DA PENHA	3	50,4	3		0,0				0,0
JUCURUTU	6	32,8	9		0,0				0,0
JUNDIÁ	1	25,8	2		0,0				0,0
LAGOA D'ANTA	3	44,6	5		0,0				0,0
LAGOA DE PEDRAS	4	53,3		1	13,3			1	13,3
LAGOA DE VELHOS	1	36,6	1		0,0				0,0
LAGOA NOVA	5	32,3	3		0,0				0,0
LAGOA SALGADA	2	24,4	9	2	24,4		1		0,0
LAJES	2	17,8	8		0,0				0,0
LAJES PINTADAS	2	42,1	2	2	42,1				0,0
LUCRÉCIA	1	25,2			0,0				0,0
LUÍS GOMES	2	19,8	5	1	9,9	1			0,0
MACAÍBA	106	132,9	61	16	20,1	1		1	1,3
MACAU	14	44,3	16		0,0				0,0
MAJOR SALES		0,0	1		0,0				0,0
MARCELINO VIEIRA	2	23,9	2		0,0				0,0
MARTINS	1	11,5	2		0,0				0,0



MUNICÍPIO DE RESIDÊNCIA	CASOS SUSPEITOS		CASOS DESCARTADOS	CASOS CONFIRMADOS		CASOS CONFIRMADOS RECUPERADOS	ÓBITOS EM INVESTIGAÇÃO	ÓBITOS CONFIRMADOS	
	N	TAXA DE NOTIFICAÇÃO POR 100.000 HAB		N	INCIDÊNCIA POR 100.000 HAB			N	MORTALIDADE POR 100.000 HAB
MAXARANGUAPE	3	24,6	3		0,0				0,0
MESSIAS TARGINO		0,0	1		0,0				0,0
MONTANHAS	8	70,8	7	1	8,9				0,0
MONTE ALEGRE	4	18,0	12	5	22,5	1			0,0
MONTE DAS GAMELEIRAS	3	141,0			0,0				0,0
MOSSORÓ	287	97,6	314	184	62,6	95	3	14	4,8
NATAL	2481	282,7	1918	631	71,9	219	4	12	1,4
NÍSIA FLORESTA	7	25,7	28	7	25,7	5		1	3,7
NOVA CRUZ	2	5,4	18	2	5,4				0,0
OLHO-D'ÁGUA DO BORGES	1	23,4	9		0,0				0,0
OURO BRANCO	1	20,8	4	1	20,8				0,0
PARANÁ	1	23,6			0,0				0,0
PARAÚ	6	158,4	3		0,0				0,0
PARAZINHO		0,0	2		0,0				0,0
PARELHAS	21	98,1	9	1	4,7		1		0,0
PARNAMIRIM	446	174,4	472	123	48,1	41	1	4	1,6
PASSA E FICA	1	7,6	5	1	7,6				0,0
PASSAGEM	1	32,5	2		0,0				0,0
PATU	5	39,4	4		0,0				0,0
PAU DOS FERROS	27	89,5	24	7	23,2				0,0
PEDRA PRETA		0,0	1		0,0				0,0
PEDRO AVELINO		0,0	3		0,0				0,0
PEDRO VELHO	5	33,9	6		0,0				0,0
PENDÊNCIAS	2	13,3	6	1	6,7				0,0
PILÕES	1	26,3	2		0,0				0,0
POÇO BRANCO	1	6,5	15	1	6,5				0,0
PORTALEGRE	1	12,8		1	12,8				0,0
PORTO DO MANGUE	3	44,3	1		0,0				0,0
PUREZA		0,0	4		0,0				0,0
RAFAEL FERNANDES	1	19,7	2		0,0				0,0
RAFAEL GODEIRO		0,0	1		0,0				0,0
RIACHO DA CRUZ	2	56,4	1		0,0				0,0
RIACHO DE SANTANA	1	23,8	4		0,0				0,0
RIACHUELO	3	37,3	4		0,0				0,0
RIO DO FOGO	4	37,1	5		0,0				0,0
RUY BARBOSA		0,0	1		0,0				0,0
SANTA CRUZ	52	132,1	59	12	30,5				0,0
SANTA MARIA	3	54,7		1	18,2				0,0
SANTANA DO MATOS	2	15,4	3		0,0				0,0
SANTANA DO SERIDÓ		0,0	1		0,0				0,0



MUNICÍPIO DE RESIDÊNCIA	CASOS SUSPEITOS		CASOS DESCARTADOS	CASOS CONFIRMADOS		CASOS CONFIRMADOS RECUPERADOS	ÓBITOS EM INVESTIGAÇÃO	ÓBITOS CONFIRMADOS	
	N	TAXA DE NOTIFICAÇÃO POR 100.000 HAB		N	INCIDÊNCIA POR 100.000 HAB			N	MORTALIDADE POR 100.000 HAB
SANTO ANTÔNIO	15	62,5	22	9	37,5				0,0
SÃO BENTO DO NORTE		0,0	3		0,0				0,0
SÃO BENTO DO TRAIRÍ	12	272,7	3		0,0				0,0
SÃO FERNANDO	2	56,0			0,0				0,0
SÃO FRANCISCO DO OESTE		0,0	2		0,0				0,0
SÃO GONÇALO DO AMARANTE	161	159,2	145	52	51,4	24		2	2,0
SÃO JOÃO DO SABUGI	3	48,6	1		0,0				0,0
SÃO JOSÉ DE MIPIBU	25	57,3	40	14	32,1	2	1	1	2,3
SÃO JOSÉ DO CAMPESTRE	3	23,4	2		0,0				0,0
SÃO JOSÉ DO SERIDÓ	1	21,7	2		0,0				0,0
SÃO MIGUEL	25	106,9	10	10	42,8				0,0
SÃO MIGUEL DE GOSTOSO	1	10,5	6	1	10,5				0,0
SÃO PAULO DO POTENGI	15	86,0	8	1	5,7				0,0
SÃO PEDRO	2	33,3	1	1	16,6		1		0,0
SÃO RAFAEL	8	97,4		6	73,1			1	12,2
SÃO TOMÉ	3	27,1	3		0,0				0,0
SÃO VICENTE	12	187,6			0,0				0,0
SENADOR ELÓI DE SOUZA	1	16,5	3		0,0				0,0
SERRA CAIADA		0,0	6		0,0				0,0
SERRA DE SÃO BENTO		0,0		1	17,3				0,0
SERRA DO MEL	1	8,5	4	1	8,5	1			0,0
SERRA NEGRA DO NORTE	4	49,6	2	1	12,4				0,0
SERRINHA	1	15,9	3		0,0				0,0
SERRINHA DOS PINTOS	1	20,9			0,0				0,0
SEVERIANO MELO	2	71,5	2		0,0				0,0
SÍTIO NOVO	1	18,2	3		0,0				0,0
TABOLEIRO GRANDE	2	78,6	1		0,0				0,0
TAIPU	1	8,2	5	2	16,3			1	8,2
TANGARÁ	2	12,8	6		0,0				0,0
TENENTE ANANIAS	5	46,7	3	3	28,0			2	18,7
TENENTE LAURENTINO CRUZ	3	51,0	3		0,0				0,0
TIBAU	13	319,3	14	2	49,1	1			0,0
TIBAU DO SUL	1	7,2	10		0,0				0,0
TIMBAÚBA DOS BATISTAS	1	41,5	2		0,0				0,0
TOUROS	4	11,9	27	1	3,0			1	3,0
TRIUNFO POTIGUAR		0,0	1		0,0				0,0
UMARIZAL	1	0	4		0				0,0





MUNICÍPIO DE RESIDÊNCIA	CASOS SUSPEITOS		CASOS DESCARTADOS	CASOS CONFIRMADOS		CASOS CONFIRMADOS RECUPERADOS	ÓBITOS EM INVESTIGAÇÃO	ÓBITOS CONFIRMADOS	
	N	TAXA DE NOTIFICAÇÃO POR 100.000 HAB		N	INCIDÊNCIA POR 100.000 HAB			N	MORTALIDADE POR 100.000 HAB
UPANEMA		0	2		0				0,0
VÁRZEA		0	2		0				0,0
VENHA-VER		0	1		0				0,0
VERA CRUZ	1	0	2		0				0,0
VIÇOSA		0	1		0				0,0
VILA FLOR	1	0	2		0				0,0
<b>TOTAL RN</b>	<b>4796</b>	<b>137,9</b>	<b>4151</b>	<b>1291</b>	<b>37,1</b>	<b>413</b>	<b>18</b>	<b>55</b>	<b>1,58</b>

Fonte: SUVIGE/CPS/SESAP; FormSUScap/E-SUS VE-MS; GAL/LACEN-RN; Lab. Privado; Secretarias Municipais de Saúde - boletins e relatórios submetidos à Sesap. \*Dados extraídos em 30/04/2020 (SE 18) às 23h, sujeitos a alterações. Taxa de notificação e Coeficiente de Incidência foram calculados com base na estimativa populacional do IBGE para 2020. \*\*Após investigação e conferência detalhada foi possível verificar flutuações de casos confirmados e descartados entre os municípios (Acari, Bom Jesus, Natal, Afonso Bezerra, São Miguel, Macau, Rio do Fogo, Macaíba, Mossoró, Augusto Severo, Pedro Avelino, João Câmara, Jandaíra e Currais Novos), assim como foi retirada duplicidade de caso confirmado em Tenente Ananias e por fim, no município de Nísia Floresta um caso anteriormente encerrado como confirmado foi reclassificado como descartado, após a equipe do município relatar erro no ato da inserção da notificação.



**FIQUE CONECTADO COM A SESAP-RN E PARCEIROS**

**ACESSE MAIS INFORMAÇÕES NO SITE DA SESAP**

<http://www.saude.rn.gov.br/>

**ACESSE AO APLICATIVO TO DE OLHO**

<https://todeolho.mprn.mp.br/#/>

**ACESSE AO PAINEL DE MONITORAMENTO  
CORONAVÍRUS RN**

<https://covid.lais.ufrn.br/>



## Informe Epidemiológico - COVID - 19

Monitoramento dos casos de COVID-19

Ano 2020

Secretaria de Estado da Saúde Pública

Coordenadoria de Promoção à Saúde

Subcoordenadoria de Vigilância Epidemiológica

Centro de Informações Estratégicas de Vigilância em Saúde - 5° andar

Av. Marechal Deodoro da Fonseca, 730 - Centro, Natal/RN - (84) 3232-2727/2599

### Elaboração do Conteúdo:

Subcoordenadoria de Vigilância Epidemiológica

**Subcoordenadora:** Alessandra Lucchesi De Menezes Xavier Franco

**CENTRO DE INFORMAÇÕES ESTRATÉGICAS DE VIGILÂNCIA EM SAÚDE -Equipe Técnica**

Lucas Henrique Azevedo da Silva

Maria Suêly Lopes Correia Pereira

Marcos Sergio de Araújo Guerra

Stella Rosa de Sousa Leal

Valeska Daliane Souto de Souza

Viviane Fernandes de Medeiros

Ximanya Glauce da Cunha Freire Lopes

