



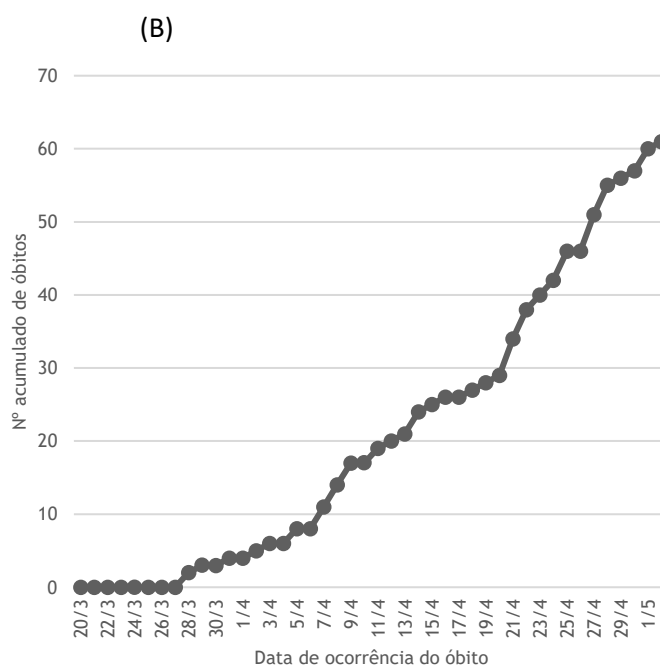
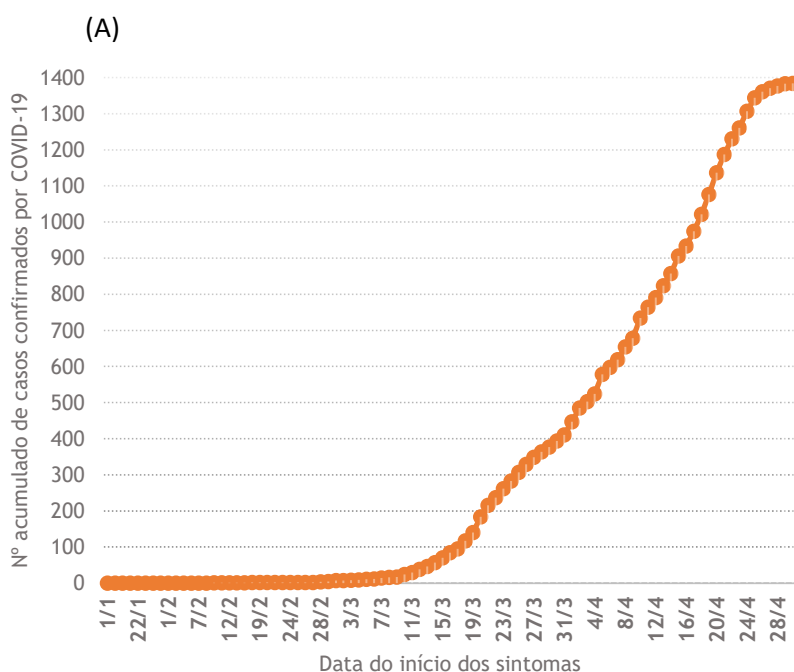
PANORAMA EPIDEMIOLÓGICO



PANORAMA LABORATORIAL



CASOS CONFIRMADOS(A) E ÓBITOS CONFIRMADOS(B) ACUMULADOS*



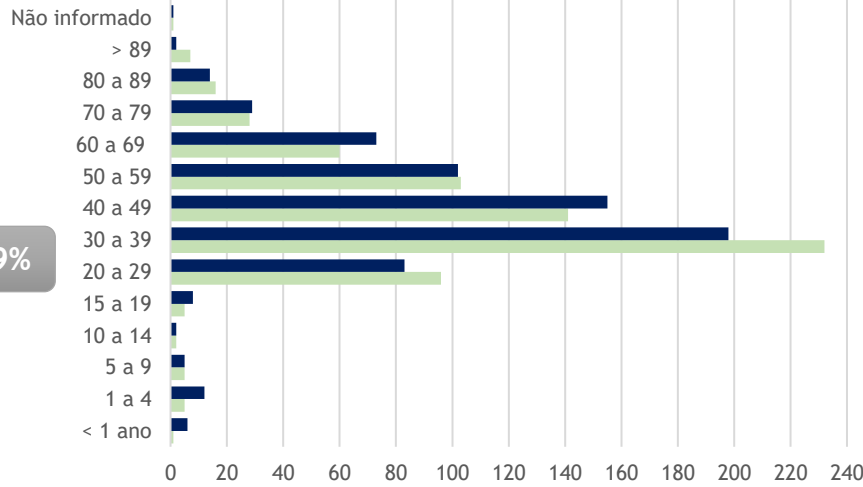
Fonte: SUVIGE/CPS/SESAP; FormSUScap/E-SUS VE-MS; GAL/LACEN-RN; Lab. Privado; *Dados extraídos em 02/05/2020 (SE 18) às 23h, sujeitos a alterações. Os dados estão apresentados por data de início de sintomas, quando não disponíveis preferencialmente por data de coleta e por fim data de notificação para os casos confirmados.





CASOS CONFIRMADOS POR FAIXA ETÁRIA E SEXO*

COM 30 A 39 ANOS
430 30,9%

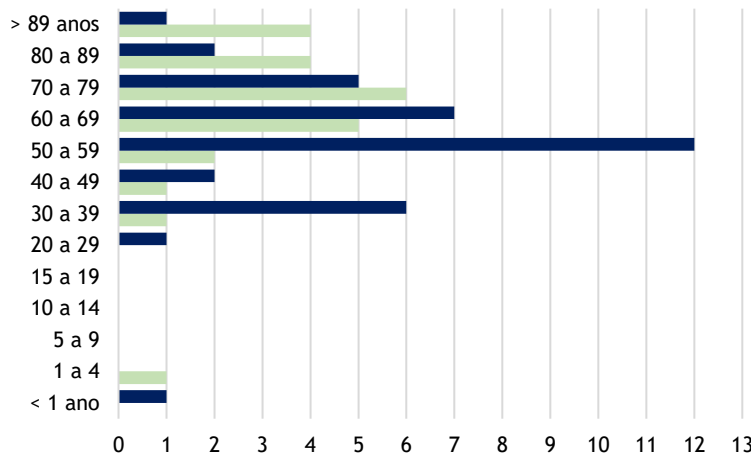


702
50,4%
690
49,6%



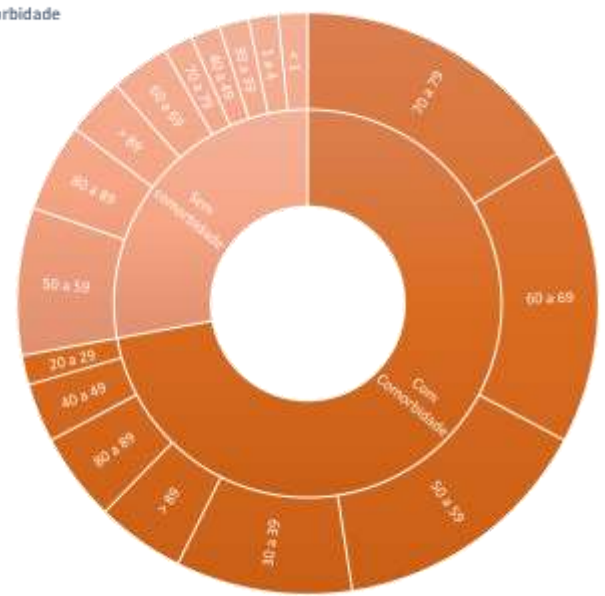
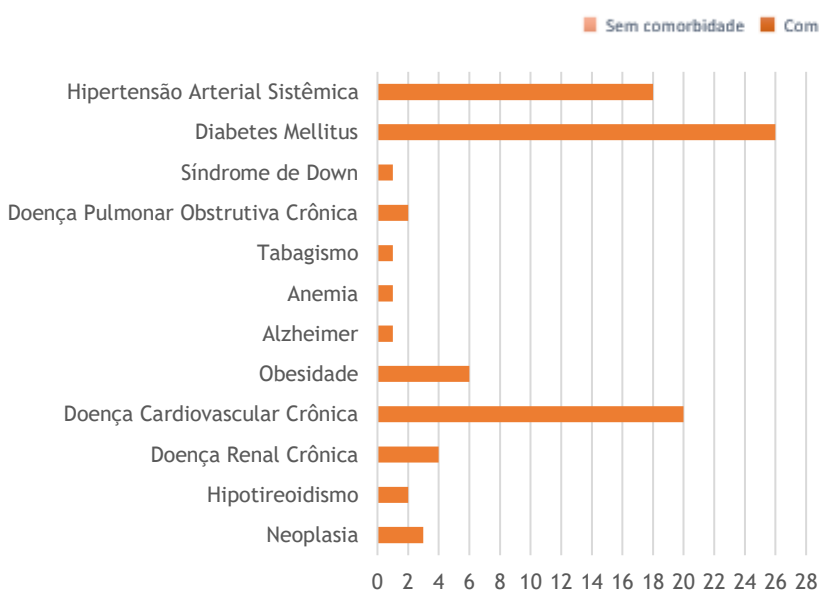
ÓBITOS CONFIRMADOS POR COVID-19 POR FAIXA ETÁRIA, SEXO E COMORBIDADE*

COM 60 ANOS OU MAIS
34 55,7%



37
60,6%
24
39,3%

COM COMORBIDADE
42 68,8%

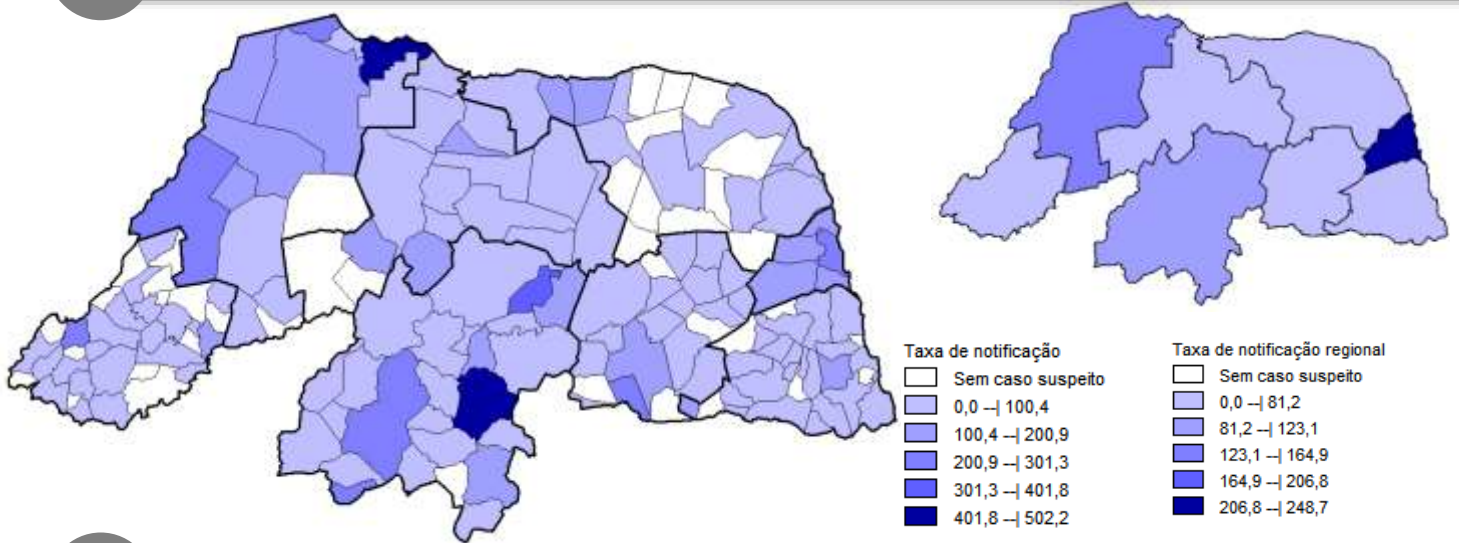


Fonte: SUVIGE/CPS/SESAP; FormSUScap/E-SUS VE-MS; GAL/LACEN-RN; Lab. Privado; *Dados extraídos em 02/05/2020 (SE 18) às 23h, sujeitos a alterações. **As investigações dos óbitos foram qualificadas, e foi percebido erro no sistema na categorização do sexo e um dos pacientes na faixa etária de 70 a 79 anos.

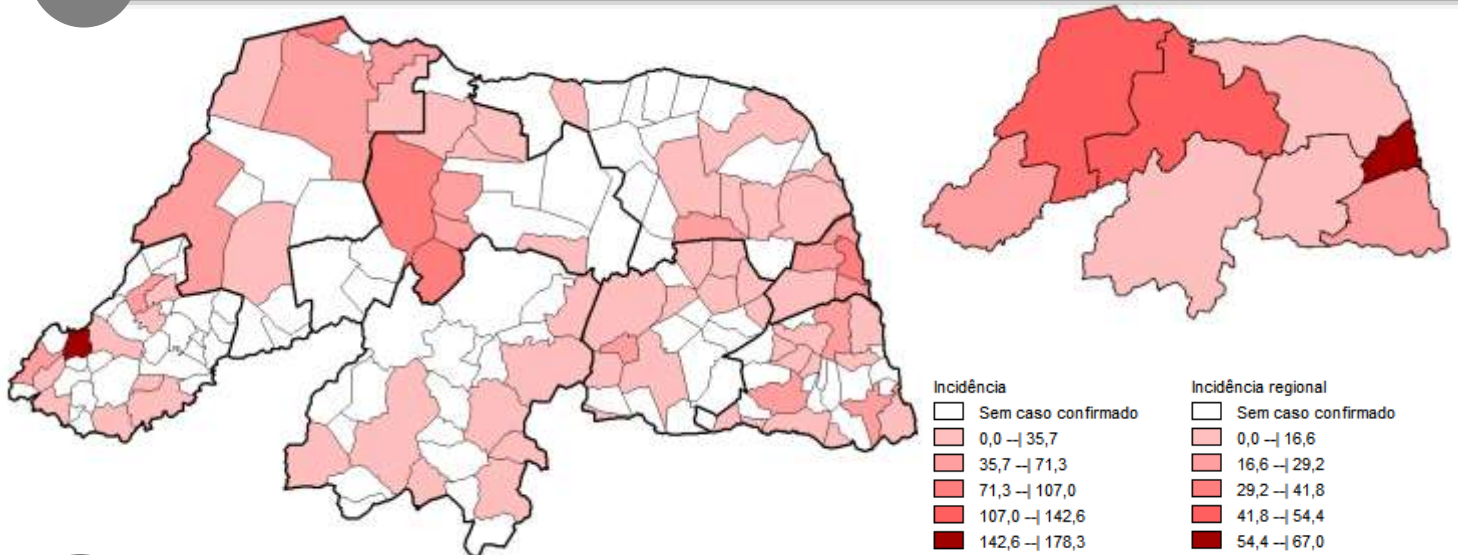




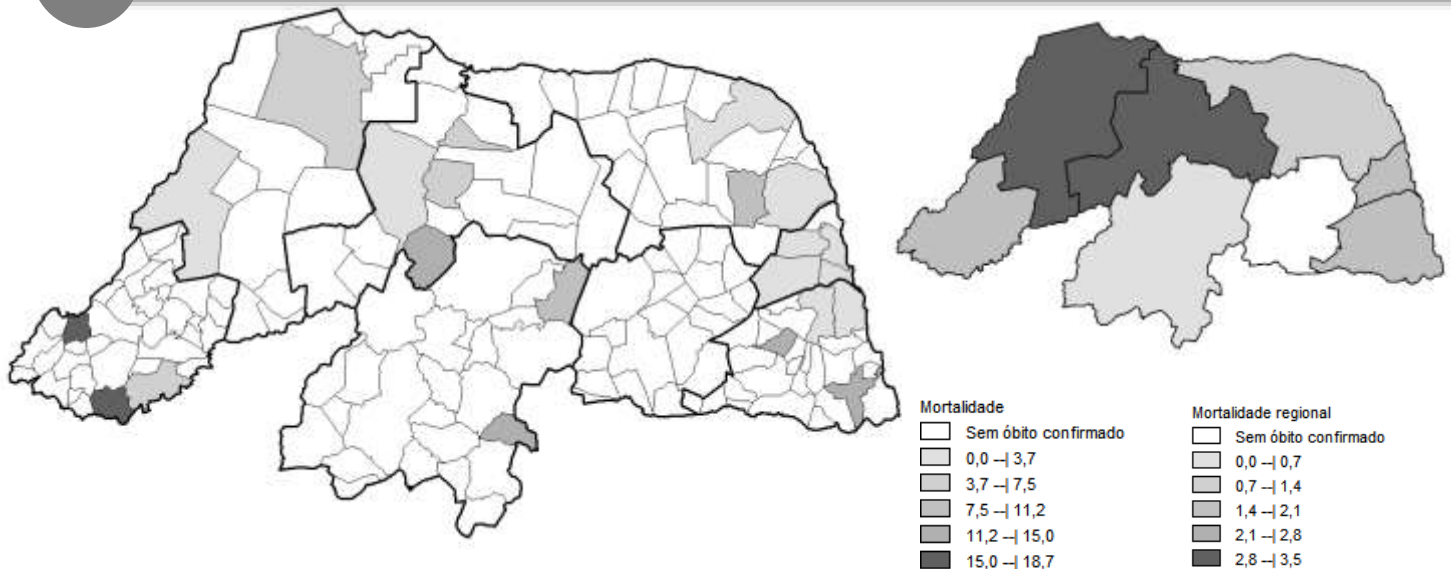
TAXA DE NOTIFICAÇÃO (CASOS/100.000 HAB)*



INCIDÊNCIA (CASOS/100.000 HAB)*



MORTALIDADE (CASOS/100.000 HAB)*

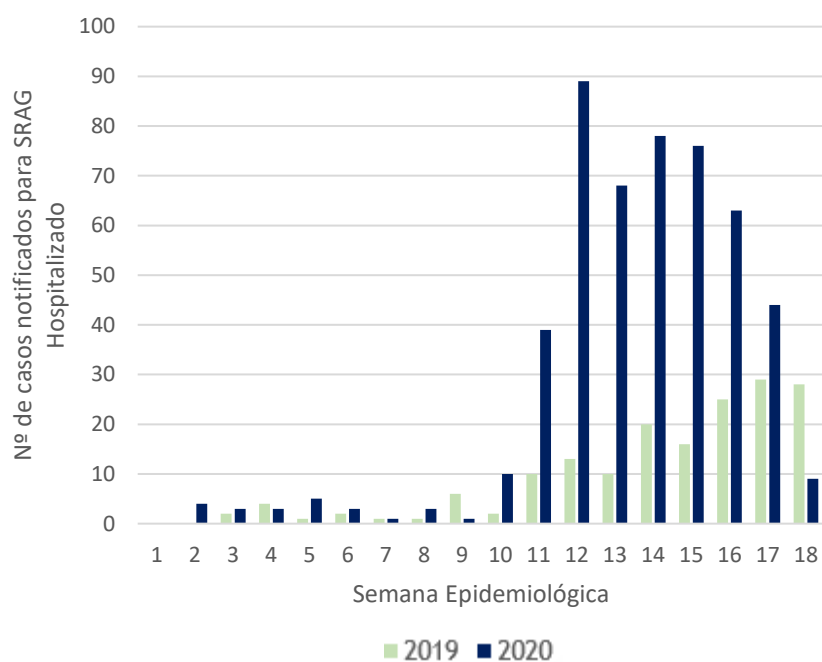


Fonte: SUVIGE/CPS/SESAP; FormSUScap/E-SUS VE-MS; GAL/LACEN-RN; Lab. Privado; *Dados extraídos em 02/05/2020 (SE 18) às 23h, sujeitos a alterações.






CASOS E ÓBITOS POR SÍNDROME RESPIRATÓRIA AGUDA GRAVE HOSPITALIZADO *



ÓBITOS NOTIFICADOS
POR SRAG CONFIRMADOS
COVID-19

45

51,7%



CASOS
NOTIFICADOS

2019

170

CASOS
NOTIFICADOS

2020

499

Fonte: SUVIGE/CPS/SESAP; FormsUScap/E-SUS VE/SIVEP-Gripe/MS; GAL/LACEN-RN; Lab. Privado; *Dados extraídos em 02/05/2020 (SE 18) às 23h, sujeitos a alterações.



DADOS DETALHADOS

Tabela 1 – Casos notificados para investigação de COVID-19 de acordo com classificação e por região de saúde de residência, Rio Grande do Norte, 2020*.

REGIÃO DE SAÚDE DE RESIDÊNCIA	CASOS SUSPEITOS		CASOS DESCARTADOS	CASOS CONFIRMADOS		ÓBITOS EM INVESTIGAÇÃO	ÓBITOS CONFIRMADOS		LETALIDADE
	N	TAXA DE NOTIFICAÇÃO POR 100.000 HAB		N	INCIDÊNCIA POR 100.000 HAB		N	MORTALIDADE POR 100.000 HAB	
1ª REGIÃO	157	41,0	228	68	17,8	2	7	1,83	10,3
2ª REGIÃO	623	128,6	530	242	49,9	6	17	3,51	7,0
3ª REGIÃO	142	39,3	227	30	8,3	1	5	1,38	16,7
4ª REGIÃO	328	109,7	163	12	4,0	1	1	0,33	8,3
5ª REGIÃO	102	51,0	146	24	12,0	2		0,00	0,0
6ª REGIÃO	112	44,6	157	42	16,7	1	4	1,59	9,5
7ª REGIÃO	3339	248,7	2729	899	67,0	6	20	1,49	2,2
8ª REGIÃO	111	70,6	162	67	42,6	2	5	3,18	7,5
TOTAL RN	4914	141,2	4342	1384	39,8	21	59	1,70	4,3
OUTRAS LOCALIDADES	25		36	8		1	2		
TOTAL GERAL	4939	141,966	4378	1392	40,0	22	61	1,75	4,4

Fonte: SUVIGE/CPS/SESAP; FormsUScap/E-SUS VE-MS; GAL/LACEN-RN; Lab. Privado; *Dados extraídos em 02/05/2020 (SE 18) às 23h, sujeitos a alterações. Taxa de notificação e Coeficiente de Incidência foram calculados com base na estimativa populacional do IBGE para 2020. **Um caso descartado de outra localidade foi excluído por ter sido constatada duplicidade.



Tabela 2 – Casos notificados para investigação de COVID-19 de acordo com classificação e por município de residência, Rio Grande do Norte, 2020*.

MUNICÍPIO DE RESIDÊNCIA	CASOS SUSPEITOS		CASOS DESCARTADOS	CASOS CONFIRMADOS		CASOS CONFIRMADOS RECUPERADOS	ÓBITOS EM INVESTIGAÇÃO	ÓBITOS CONFIRMADOS	
	N	TAXA DE NOTIFICAÇÃO POR 100.000 HAB		N	INCIDÊNCIA POR 100.000 HAB			N	MORTALIDADE POR 100.000 HAB
ACARI	56	502,2	9	1	9,0				0,0
AÇU	37	64,2	90	42	72,9	7	1	2	3,5
AFONSO BEZERRA	4	36,2	4		0,0				0,0
ÀGUA NOVA		0,0	2		0,0				0,0
ALEXANDRIA		0,0	23	4	29,4			1	7,4
ALMINO AFONSO	6	126,0	1		0,0				0,0
ALTO DO RODRIGUES	24	167,5	5	2	14,0			1	7,0
ANGICOS	7	59,7	13		0,0				0,0
ANTÔNIO MARTINS	5	70,1	5		0,0				0,0
APODI	89	248,5	85	22	61,4	1		1	2,8
AREIA BRANCA	135	497,0	22	16	58,9	1			0,0
ARÊS	6	42,3	2	1	7,0				0,0
AUGUSTO SEVERO (CAMPO GRANDE)	2	20,8	5		0,0				0,0
BAÍA FORMOSA	3	32,5	2	1	10,8				0,0
BARAÚNA	41	146,5	9	5	17,9		1		0,0
BARCELONA	1	25,0	3	1	25,0				0,0
BENTO FERNANDES		0,0		2	36,6				0,0
BODÓ	8	355,6	1		0,0				0,0
BOM JESUS	2	19,7	6	1	9,9		1		0,0
BREJINHO	3	23,8	3	1	7,9				0,0
CAIÇARA DO NORTE	2	30,6	2		0,0				0,0
CAICÓ	147	217,6	53	1	1,5				0,0
CAMPO REDONDO	1	9,0	12	1	9,0	1			0,0
CANGUARETAMA	25	73,5	22	17	50,0			4	11,8
CARAÚBAS	7	34,2	53	4	19,6				0,0
CARNAÚBA DOS DANTAS	4	49,3	2	1	12,3			1	12,3
CARNAUBAIS	10	93,9	5	1	9,4				0,0
CEARÁ-MIRIM	53	72,5	38	12	16,4	6	1	2	2,7
CERRO CORÁ	15	134,2	6	1	8,9			1	8,9
CORONEL EZEQUIEL		0,0	2		0,0				0,0
CORONEL JOÃO PESSOA	2	40,7	2	1	20,4				0,0
CRUZETA	5	62,4	7		0,0				0,0
CURRAIS NOVOS	22	49,3	32	6	13,4				0,0
DOUTOR SEVERIANO		0,0	1		0,0				0,0
ENCANTO	16	285,3	29	10	178,3		1	1	17,8
EQUADOR	1	16,6	2		0,0				0,0
ESPÍRITO SANTO	3	28,5	3		0,0				0,0



MUNICÍPIO DE RESIDÊNCIA	CASOS SUSPEITOS		CASOS DESCARTADOS	CASOS CONFIRMADOS		CASOS CONFIRMADOS RECUPERADOS	ÓBITOS EM INVESTIGAÇÃO	ÓBITOS CONFIRMADOS	
	N	TAXA DE NOTIFICAÇÃO POR 100.000 HAB		N	INCIDÊNCIA POR 100.000 HAB			N	MORTALIDADE POR 100.000 HAB
EXTREMOZ	53	187,8	53	17	60,2	4			0,0
FELIPE GUERRA	6	100,5	6		0,0				0,0
FERNANDO PEDROZA	2	65,8	3	1	32,9				0,0
FLORÂNIA	3	32,9	5		0,0				0,0
FRANCISCO DANTAS	2	70,5	1		0,0				0,0
FRUTUOSO GOMES		0,0	2		0,0				0,0
GALINHOS	3	110,1			0,0				0,0
GOIANINHA	39	150,1	10		0,0				0,0
GOVERNADOR DIX-SEPT ROSADO	17	130,8	6		0,0				0,0
GROSSOS	5	48,5	3		0,0				0,0
GUAMARÉ	29	188,9	49	5	32,6				0,0
IELMO MARINHO		0,0	6		0,0				0,0
IPANGUAÇU	8	52,1	32	9	58,6		1	1	6,5
IPUEIRA	6	269,3	3		0,0				0,0
ITAJÁ	1	13,3	3	3	40,0				0,0
JAÇANÃ	1	11,1	14	3	33,2				0,0
JANDAÍRA	1	14,6	2		0,0				0,0
JANDUÍS	2	37,8	1		0,0		1		0,0
JANUÁRIO CICCO (BOA SAÚDE)	7	69,4	2		0,0				0,0
JAPI		0,0	3		0,0				0,0
JARDIM DE PIRANHAS	7	47,5	5		0,0				0,0
JARDIM DO SERIDÓ	4	32,3	4		0,0				0,0
JOÃO CÂMARA	5	14,4	14	3	8,6				0,0
JOÃO DIAS	2	75,3	2		0,0				0,0
JOSÉ DA PENHA	3	50,4	3		0,0				0,0
JUCURUTU	7	38,3	9		0,0				0,0
JUNDIÁ	1	25,8	2		0,0				0,0
LAGOA D'ANTA	3	44,6	5		0,0				0,0
LAGOA DE PEDRAS	4	53,3		1	13,3			1	13,3
LAGOA DE VELHOS	1	36,6	1		0,0				0,0
LAGOA NOVA	5	32,3	3		0,0				0,0
LAGOA SALGADA	2	24,4	9	1	12,2		1		0,0
LAJES	2	17,8	8		0,0				0,0
LAJES PINTADAS	2	42,1	2	2	42,1				0,0
LUCRÉCIA	2	50,4	1		0,0				0,0
LUÍS GOMES	2	19,8	5	1	9,9	1			0,0
MACAÍBA	108	135,4	61	16	20,1	3		2	2,5
MACAU	14	44,3	16		0,0				0,0
MAJOR SALES		0,0	1		0,0				0,0
MARCELINO VIEIRA	2	23,9	2		0,0				0,0



MUNICÍPIO DE RESIDÊNCIA	CASOS SUSPEITOS		CASOS DESCARTADOS	CASOS CONFIRMADOS		CASOS CONFIRMADOS RECUPERADOS	ÓBITOS EM INVESTIGAÇÃO	ÓBITOS CONFIRMADOS	
	N	TAXA DE NOTIFICAÇÃO POR 100.000 HAB		N	INCIDÊNCIA POR 100.000 HAB			N	MORTALIDADE POR 100.000 HAB
MARTINS	1	11,5	2		0,0				0,0
MAXARANGUAPE	2	16,4	4	1	8,2				0,0
MESSIAS TARGINO		0,0	3		0,0				0,0
MONTANHAS	2	17,7	13	1	8,9				0,0
MONTE ALEGRE	5	22,5	12	6	27,0	3			0,0
MONTE DAS GAMELEIRAS	3	141,0			0,0				0,0
MOSSORÓ	305	103,7	317	191	64,9	95	4	16	5,4
NATAL	2564	292,1	1969	677	77,1	219	5	12	1,4
NÍSIA FLORESTA	6	22,0	29	7	25,7	5		1	3,7
NOVA CRUZ	2	5,4	19	2	5,4				0,0
OLHO-D'ÁGUA DO BORGES	1	23,4	9		0,0				0,0
OURO BRANCO	1	20,8	4	1	20,8				0,0
PARANÁ	1	23,6			0,0				0,0
PARAÍ	7	184,8	3		0,0				0,0
PARAZINHO		0,0	2		0,0				0,0
PARELHAS	22	102,8	10	1	4,7				0,0
PARNAMIRIM	448	175,1	496	136	53,2	41	1	4	1,6
PASSA E FICA	2	15,3	5	1	7,6				0,0
PASSAGEM	1	32,5	2		0,0				0,0
PATU	5	39,4	4		0,0				0,0
PAU DOS FERROS	26	86,1	25	7	23,2				0,0
PEDRA PRETA		0,0	1		0,0				0,0
PEDRO AVELINO	1	14,7	3		0,0				0,0
PEDRO VELHO	4	27,1	6		0,0				0,0
PENDÊNCIAS	2	13,3	6	1	6,7				0,0
PILÕES		0,0	2	1	26,3				0,0
POÇO BRANCO		0,0	16	1	6,5				0,0
PORTALEGRE	1	12,8		2	25,6				0,0
PORTO DO MANGUE	4	59,1	1		0,0				0,0
PUREZA		0,0	4		0,0				0,0
RAFAEL FERNANDES	1	19,7	2		0,0				0,0
RAFAEL GODEIRO		0,0	1		0,0				0,0
RIACHO DA CRUZ		0,0	2	1	28,2				0,0
RIACHO DE SANTANA	1	23,8	4		0,0				0,0
RIACHUELO	2	24,9	5	1	12,4				0,0
RIO DO FOGO	3	27,8	6		0,0				0,0
RUY BARBOSA		0,0	1		0,0				0,0
SANTA CRUZ	46	116,9	66	12	30,5				0,0
SANTA MARIA	3	54,7		1	18,2				0,0
SANTANA DO MATOS	3	23,2	3		0,0		1		0,0



MUNICÍPIO DE RESIDÊNCIA	CASOS SUSPEITOS		CASOS DESCARTADOS	CASOS CONFIRMADOS		CASOS CONFIRMADOS RECUPERADOS	ÓBITOS EM INVESTIGAÇÃO	ÓBITOS CONFIRMADOS	
	N	TAXA DE NOTIFICAÇÃO POR 100.000 HAB		N	INCIDÊNCIA POR 100.000 HAB			N	MORTALIDADE POR 100.000 HAB
SANTANA DO SERIDÓ		0,0	1		0,0				0,0
SANTO ANTÔNIO	15	62,5	23	9	37,5				0,0
SÃO BENTO DO NORTE		0,0	3		0,0				0,0
SÃO BENTO DO TRAIRÍ	12	272,7	3		0,0				0,0
SÃO FERNANDO	2	56,0			0,0				0,0
SÃO FRANCISCO DO OESTE		0,0	2		0,0				0,0
SÃO GONÇALO DO AMARANTE	166	164,2	150	53	52,4	24		2	2,0
SÃO JOÃO DO SABUGI	3	48,6	1		0,0				0,0
SÃO JOSÉ DE MIPIBU	22	50,4	42	19	43,5	2	1	1	2,3
SÃO JOSÉ DO CAMPESTRE	3	23,4	2		0,0				0,0
SÃO JOSÉ DO SERIDÓ	1	21,7	2		0,0				0,0
SÃO MIGUEL	23	98,4	11	11	47,0				0,0
SÃO MIGUEL DE GOSTOSO	1	10,5	6	1	10,5				0,0
SÃO PAULO DO POTENGI	15	86,0	7	1	5,7				0,0
SÃO PEDRO	2	33,3	1	1	16,6		1		0,0
SÃO RAFAEL	9	109,6		8	97,4			1	12,2
SÃO TOMÉ	2	18,1	3	1	9,0				0,0
SÃO VICENTE	12	187,6			0,0				0,0
SENADOR ELÓI DE SOUZA	1	16,5	3		0,0				0,0
SERRA CAIADA		0,0	6		0,0				0,0
SERRA DE SÃO BENTO		0,0		1	17,3				0,0
SERRA DO MEL	2	17,0	4	1	8,5	1			0,0
SERRA NEGRA DO NORTE	5	62,0	2	1	12,4				0,0
SERRINHA	3	47,8	3		0,0				0,0
SERRINHA DOS PINTOS	1	20,9			0,0				0,0
SEVERIANO MELO	2	71,5	2		0,0				0,0
SÍTIO NOVO	1	18,2	3		0,0				0,0
TABOLEIRO GRANDE	1	39,3	2	1	39,3				0,0
TAIPU	1	8,2	5	2	16,3			1	8,2
TANGARÁ	2	12,8	6		0,0				0,0
TENENTE ANANIAS	5	46,7	3	3	28,0			2	18,7
TENENTE LAURENTINO CRUZ	3	51,0	3		0,0				0,0
TIBAU	12	294,8	14	3	73,7	1			0,0
TIBAU DO SUL	1	7,2	10		0,0				0,0



MUNICÍPIO DE RESIDÊNCIA	CASOS SUSPEITOS		CASOS DESCARTADOS	CASOS CONFIRMADOS		CASOS CONFIRMADOS RECUPERADOS	ÓBITOS EM INVESTIGAÇÃO	ÓBITOS CONFIRMADOS	
	N	TAXA DE NOTIFICAÇÃO POR 100.000 HAB		N	INCIDÊNCIA POR 100.000 HAB			N	MORTALIDADE POR 100.000 HAB
TIMBAÚBA DOS BATISTAS	1	41,5	2		0,0				0,0
TOUROS	4	11,9	27	1	3,0			1	3,0
TRIUNFO POTIGUAR		0,0	1		0,0				0,0
UMARIZAL	1	0	4		0				0,0
UPANEMA		0	2		0				0,0
VÁRZEA		0	2		0				0,0
VENHA-VER		0	1		0				0,0
VERA CRUZ	1	0	2		0				0,0
VIÇOSA		0	1		0				0,0
VILA FLOR	1	0	2		0				0,0
TOTAL RN	4914	141,2	4342	1384	39,8	415	21	59	1,70

Fonte: SUVIGE/CPS/SESAP; FormSUScap/E-SUS VE-MS; GAL/LACEN-RN; Lab. Privado; Secretarias Municipais de Saúde - boletins e relatórios submetidos à Sesap. *Dados extraídos em 02/05/2020 (SE 18) às 23h, sujeitos a alterações. Taxa de notificação e Coeficiente de Incidência foram calculados com base na estimativa populacional do IBGE para 2020.



FIQUE CONECTADO COM A SESAP-RN E PARCEIROS

ACESSE MAIS INFORMAÇÕES NO SITE DA SESAP

<http://www.saude.rn.gov.br/>

ACESSE AO APLICATIVO TO DE OLHO

<https://todeolho.mprn.mp.br/#/>

ACESSE AO PAINEL DE MONITORAMENTO
CORONAVÍRUS RN

<https://covid.lais.ufrn.br/>



Informe Epidemiológico - COVID - 19

Monitoramento dos casos de COVID-19

Ano 2020

Secretaria de Estado da Saúde Pública

Coordenadoria de Promoção à Saúde

Subcoordenadoria de Vigilância Epidemiológica

Centro de Informações Estratégicas de Vigilância em Saúde - 5° andar

Av. Marechal Deodoro da Fonseca, 730 - Centro, Natal/RN - (84) 3232-2727/2599

Elaboração do Conteúdo:

Subcoordenadoria de Vigilância Epidemiológica

Subcoordenadora: Alessandra Lucchesi De Menezes Xavier Franco

CENTRO DE INFORMAÇÕES ESTRATÉGICAS DE VIGILÂNCIA EM SAÚDE -Equipe Técnica

Lucas Henrique Azevedo da Silva

Maria Suêly Lopes Correia Pereira

Marcos Sergio de Araújo Guerra

Stella Rosa de Sousa Leal

Valeska Daliane Souto de Souza

Viviane Fernandes de Medeiros

Ximemya Glauce da Cunha Freire Lopes

