

INFORME EPIDEMIOLÓGICO CORONAVÍRUS (COVID-19)

ATUALIZADO EM
09 DE MAIO DE 2020



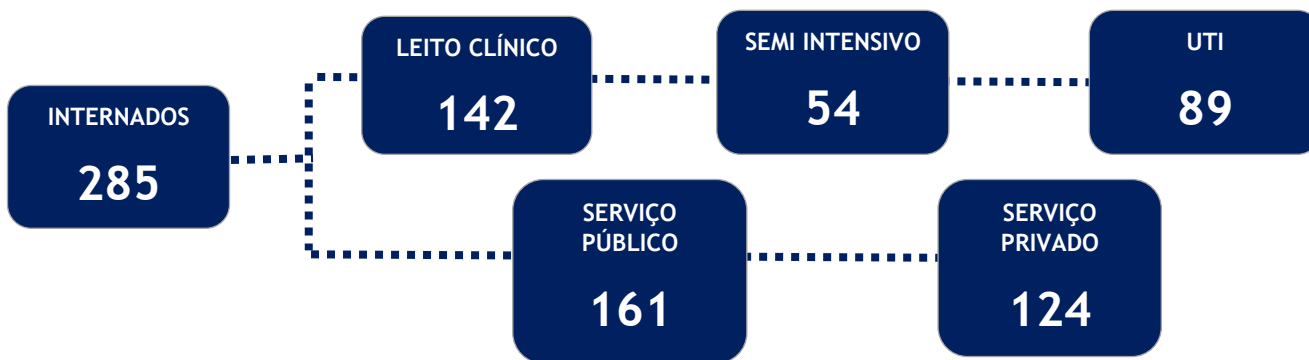
PANORAMA EPIDEMIOLÓGICO



PANORAMA LABORATORIAL

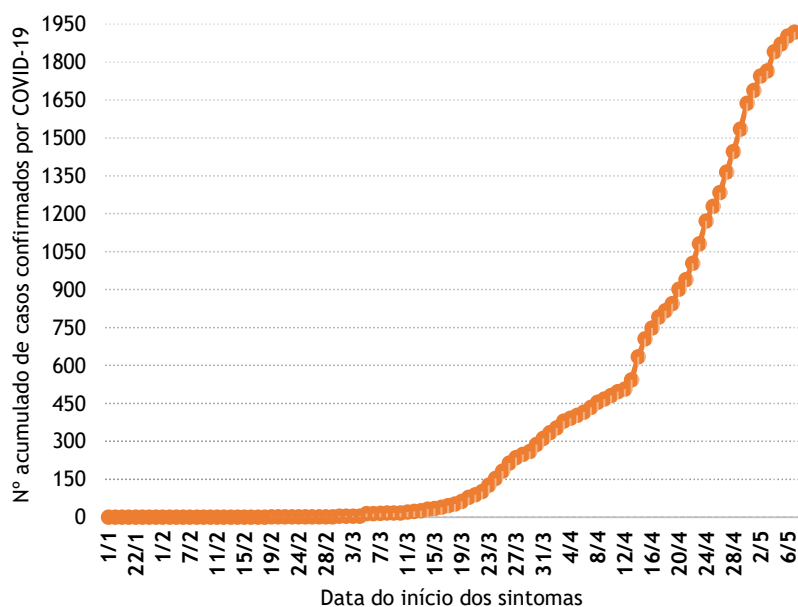


PANORAMA ASSISTENCIAL

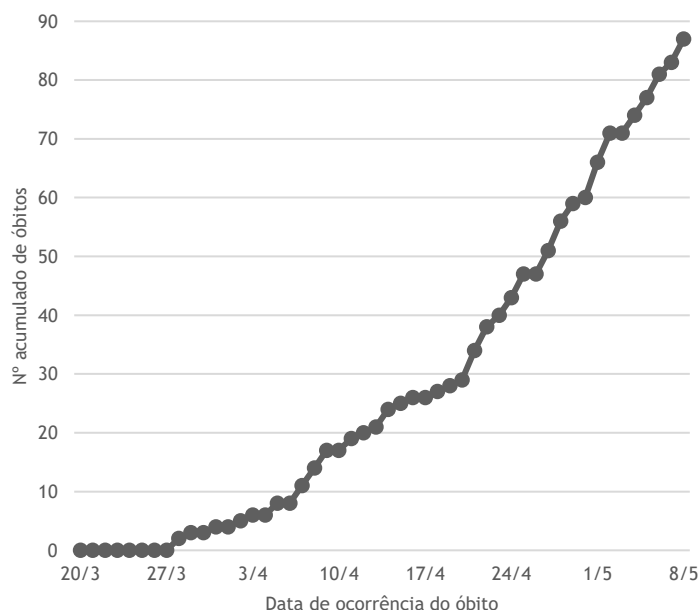


CASOS CONFIRMADOS(A) E ÓBITOS CONFIRMADOS(B) ACUMULADOS*

(A)



(B)



Fonte: SUVIGE/CPS/SESAP; FormSUScap/E-SUS VE-MS; GAL/LACEN-RN; Lab. Privado; *Dados extraídos em 08/05/2020 (SE 19) às 23h, sujeitos a alterações. Os dados estão apresentados por data de início de sintomas, quando não disponíveis preferencialmente por data de coleta e por fim data de notificação para os casos confirmados.





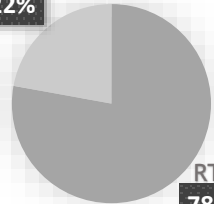
CASOS CONFIRMADOS POR FAIXA ETÁRIA E SEXO*

COM 30 a 49 ANOS

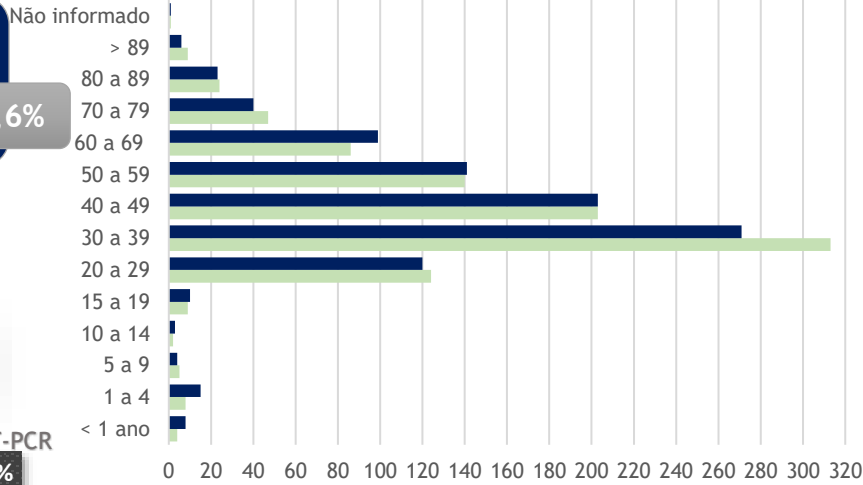
990 51,6%

TESTE-RÁPIDO

22%



RT-PCR
78%



975

50,8%



944

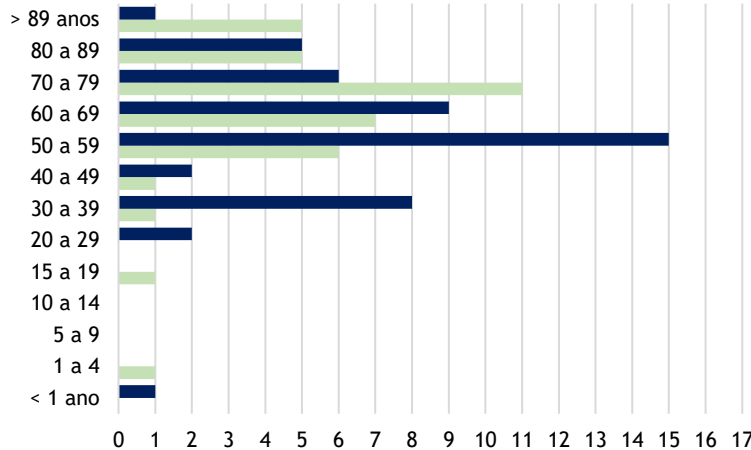
49,2%



ÓBITOS CONFIRMADOS POR COVID-19 POR FAIXA ETÁRIA, SEXO E COMORBIDADE*

COM 60 ANOS OU MAIS

49 56,3%



49

56,3%



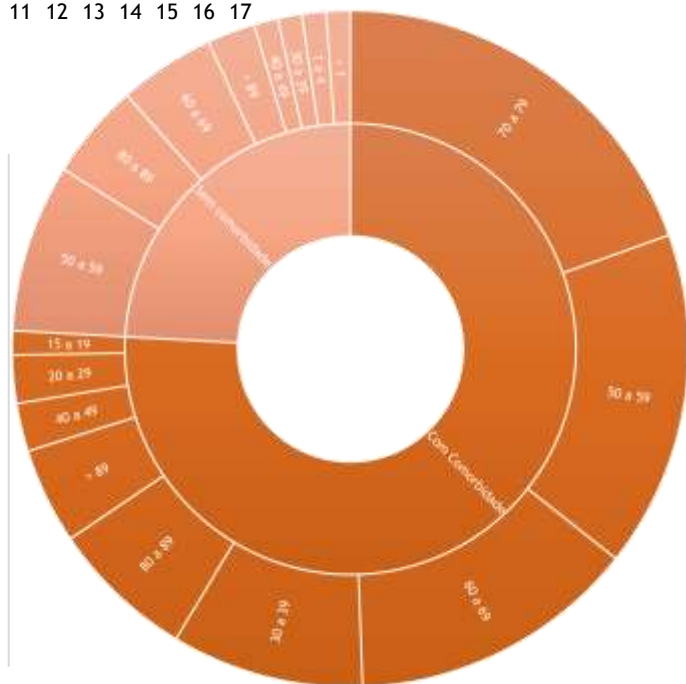
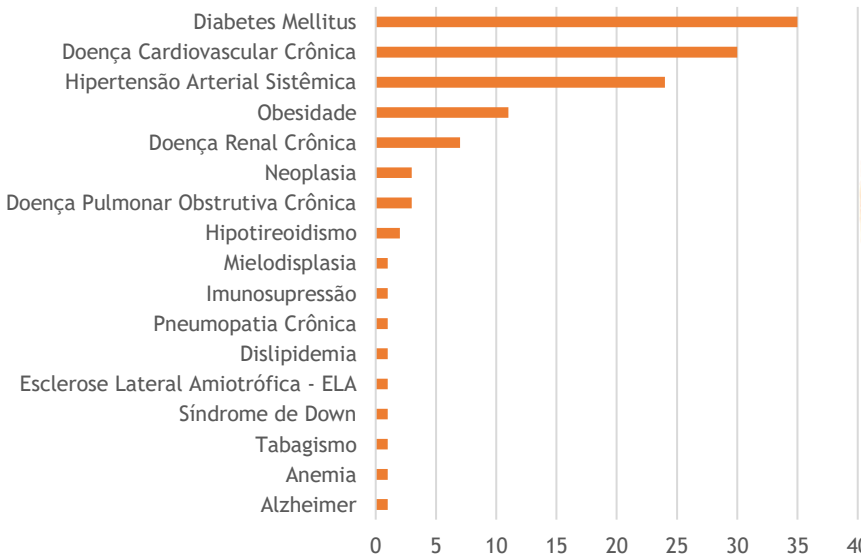
38

43,7%

COM COMORBIDADE

66 75,9%

■ Sem comorbidade ■ Com Comorbidade

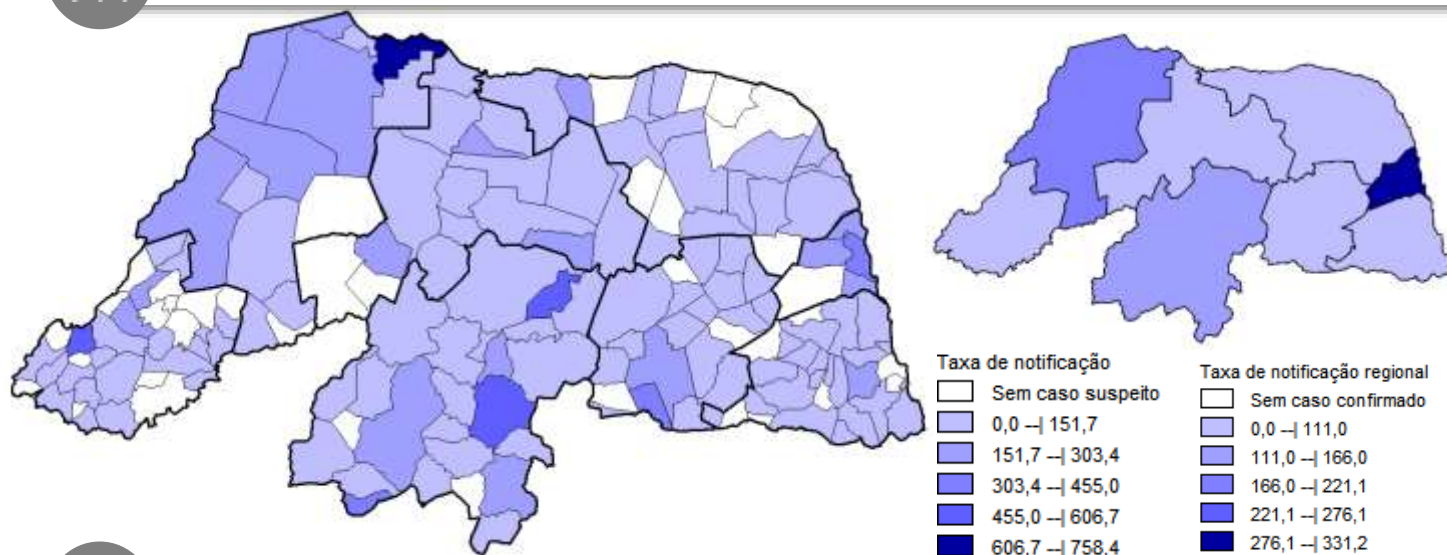


Fonte: SUVIGE/CPS/SESAP; FormSUScap/E-SUS VE-MS; GAL/LACEN-RN; Lab. Privado; *Dados extraídos em 08/05/2020 (SE 19) às 23h, sujeitos a alterações. **As investigações dos óbitos foram qualificadas, e foi percebido erro no sistema na categorização do sexo e um dos pacientes na faixa etária de 70 a 79 anos.

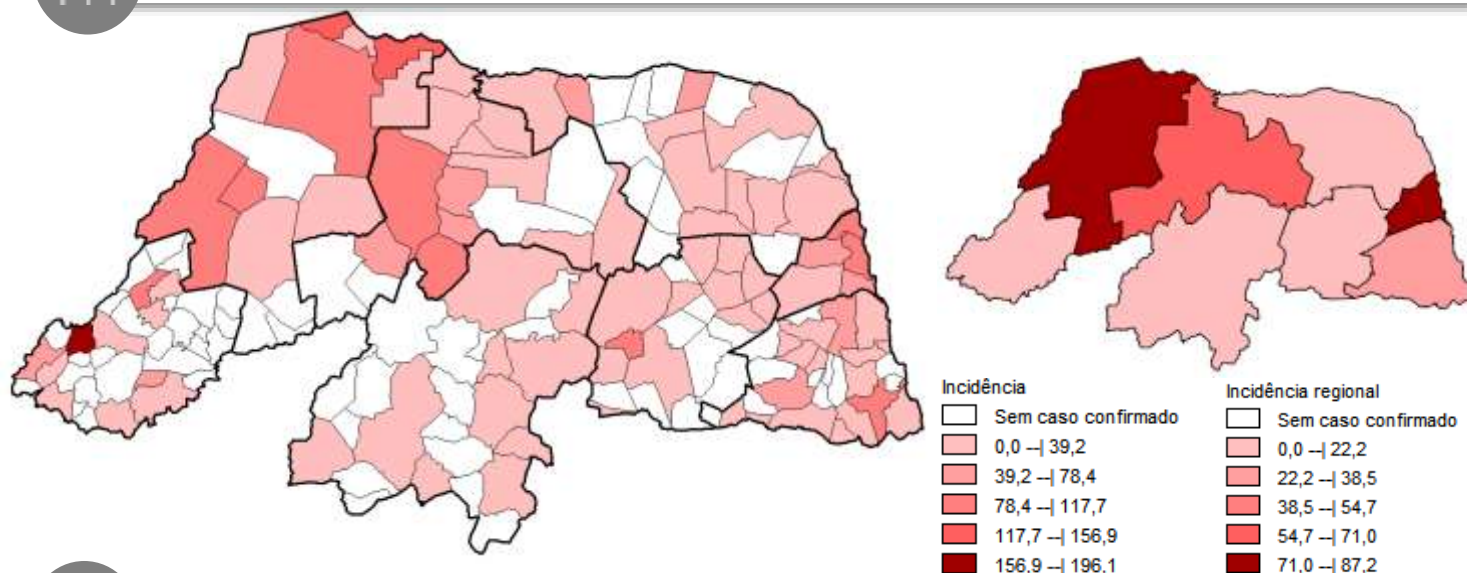




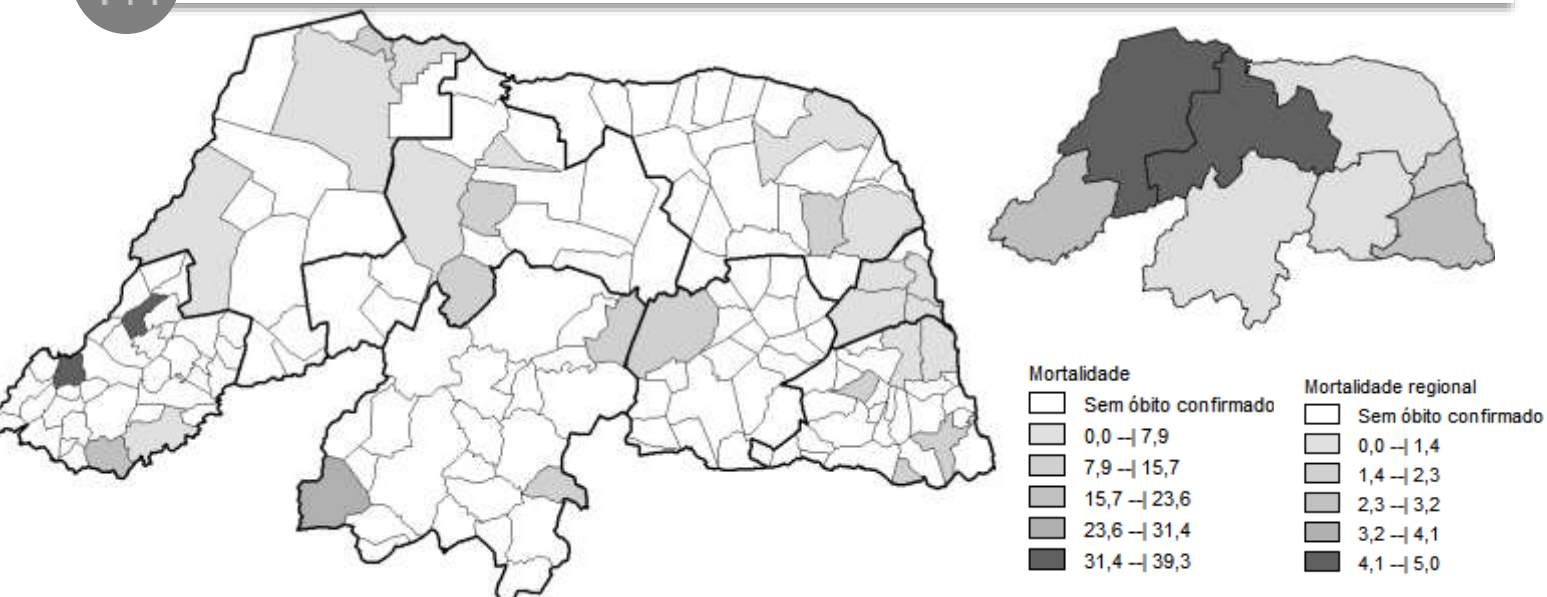
TAXA DE NOTIFICAÇÃO (CASOS/100.000 HAB)*



INCIDÊNCIA (CASOS/100.000 HAB)*



MORTALIDADE (CASOS/100.000 HAB)*

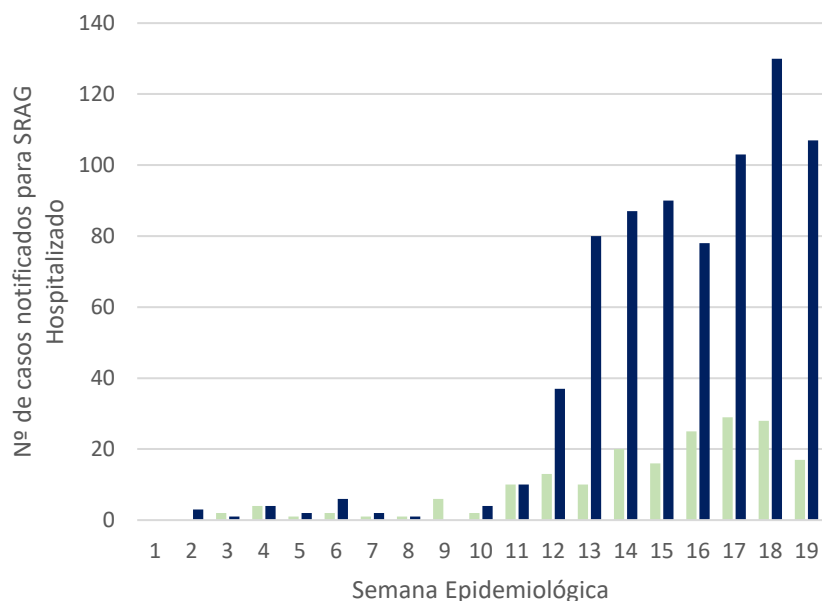


Fonte: SUVIGE/CPS/SESAP; FormSUScap/E-SUS VE-MS; GAL/LACEN-RN; Lab. Privado; *Dados extraídos em 08/05/2020 (SE 19) às 23h, sujeitos a alterações.






CASOS E ÓBITOS POR SÍNDROME RESPIRATÓRIA AGUDA GRAVE HOSPITALIZADO *



**ÓBITOS NOTIFICADOS
POR SRAG CONFIRMADOS
COVID-19**

63

56,5%



2019**

2020

CASOS NOTIFICADOS

187

645

ÓBITOS NOTIFICADOS

43

120

Fonte: SUVIGE/CPS/SESAP; FormSUScap/E-SUS VE-MS; GAL/LACEN-RN; Lab. Privado; *Dados extraídos em 08/05/2020 (SE 19) às 23h, sujeitos a alterações. A atualização da base de dados do SIVEP-GRIPE possui outra dinâmica, com isso pode haver delay em sua atualização**Dados referentes até a semana epidemiológica de análise (18).



DADOS DETALHADOS

Tabela 1 - Casos notificados para investigação de COVID-19 de acordo com classificação e por região de saúde de residência, Rio Grande do Norte, 2020*.

REGIÃO DE SAÚDE DE RESIDÊNCIA	CASOS SUSPEITOS		CASOS DESCARTADOS	CASOS CONFIRMADOS		ÓBITOS EM INVESTIGAÇÃO	ÓBITOS DESCARTADOS	ÓBITOS CONFIRMADOS		LETALIDADE
	N	TAXA DE NOTIFICAÇÃO POR 100.000 HAB		N	INCIDÊNCIA POR 100.000 HAB			N	MORTALIDADE POR 100.000 HAB	
1ª REGIÃO	244	63,7	285	98	25,6	3	3	9	2,35	9,2
2ª REGIÃO	846	174,6	755	399	82,3	10	14	24	4,95	6,0
3ª REGIÃO	202	55,9	295	47	13,0	2	8	5	1,38	10,6
4ª REGIÃO	439	146,8	217	18	6,0	2	7	3	1,00	16,7
5ª REGIÃO	148	74,0	180	33	16,5	2	3	1	0,50	3,0
6ª REGIÃO	168	66,9	189	52	20,7	1	9	6	2,39	11,5
7ª REGIÃO	4446	331,2	3228	1171	87,2	9	28	30	2,23	2,6
8ª REGIÃO	174	110,7	185	92	58,5	2	5	7	4,45	7,6
TOTAL RN	6667	191,6	5334	1910	54,9	31	77	85	2,44	4,5
OUTRAS LOCALIDADES	29	-	36	9	-	1	35	2	-	-
TOTAL GERAL	6696	192,5	5370	1919	55,2	32	112	87	2,50	4,5

Fonte: SUVIGE/CPS/SESAP; FormSUScap/E-SUS VE-MS; GAL/LACEN-RN; Lab. Privado; *Dados extraídos em 08/05/2020 (SE 19) às 23h, sujeitos a alterações. Taxa de notificação e Coeficiente de Incidência foram calculados com base na estimativa populacional do IBGE para 2020.



Tabela 2 - Casos notificados para investigação de COVID-19 de acordo com classificação e por município de residência, Rio Grande do Norte, 2020*.

MUNICÍPIO DE RESIDÊNCIA	CASOS SUSPEITOS		CASOS DESCARTADOS	CASOS CONFIRMADOS		ÓBITOS EM INVESTIGAÇÃO	ÓBITOS DESCARTADOS	ÓBITOS CONFIRMADOS	
	N	TAXA DE NOTIFICAÇÃO POR 100.000 HAB		N	INCIDÊNCIA POR 100.000 HAB			N	MORTALIDADE POR 100.000 HAB
ACARI	60	538,0	16	2	17,9		2		0,0
AÇU	65	112,8	95	55	95,4	2	3	3	5,2
AFONSO BEZERRA	6	54,3	5	1	9,1	1			0,0
ÀGUA NOVA		0,0	2		0,0				0,0
ALEXANDRIA		0,0	23	5	36,8			1	7,4
ALMINO AFONSO	6	126,0	1		0,0				0,0
ALTO DO RODRIGUES	35	244,3	8	4	27,9			1	7,0
ANGICOS	8	68,2	14		0,0				0,0
ANTÔNIO MARTINS	9	126,1	5		0,0				0,0
APODI	56	156,4	160	37	103,3			2	5,6
AREIA BRANCA	206	758,4	37	36	132,5	1	1	1	3,7
ARÊS	9	63,4	9	1	7,0				0,0
AUGUSTO SEVERO (CAMPO GRANDE)	2	20,8	6	1	10,4				0,0
BAÍA FORMOSA	5	54,2	3	1	10,8				0,0
BARAÚNA	52	185,8	10	7	25,0	2	1		0,0
BARCELONA	1	25,0	3	1	25,0				0,0
BENTO FERNANDES	2	36,6		2	36,6				0,0
BODÓ	11	488,9	1		0,0				0,0
BOM JESUS	3	29,6	7	1	9,9	1			0,0
BREJINHO	1	7,9	6	1	7,9				0,0
CAIÇARA DO NORTE	6	91,8	3		0,0				0,0
CAIÇARA DO RIO DO VENTO	2	54,8	2		0,0				0,0
CAICÓ	183	270,9	70	3	4,4		1		0,0
CAMPO REDONDO	1	9,0	13	2	18,0				0,0
CANGUARETAMA	40	117,7	41	28	82,4	1		5	14,7
CARAÚBAS	7	34,2	86	6	29,3		1		0,0
CARNAÚBA DOS DANTAS	6	73,9	2	1	12,3			1	12,3
CARNAUBAIS	11	103,3	6	1	9,4				0,0
CEARÁ-MIRIM	56	76,6	42	15	20,5		2	2	2,7
CERRO CORÁ	13	116,3	7	1	8,9			1	8,9
CORONEL EZEQUIEL		0,0	2		0,0				0,0
CORONEL JOÃO PESSOA	2	40,7	2	1	20,4		1		0,0
CRUZETA	6	74,9	6		0,0				0,0
CURRAIS NOVOS	34	76,1	43	6	13,4		1		0,0
DOCTOR SEVERIANO		0,0	1		0,0				0,0
ENCANTO	28	499,3	30	11	196,1	1		2	35,7
EQUADOR	1	16,6	2		0,0				0,0
ESPÍRITO SANTO	5	47,5	3		0,0				0,0



MUNICÍPIO DE RESIDÊNCIA	CASOS SUSPEITOS		CASOS DESCARTADOS	CASOS CONFIRMADOS		ÓBITOS EM INVESTIGAÇÃO	ÓBITOS DESCARTADOS	ÓBITOS CONFIRMADOS	
	N	TAXA DE NOTIFICAÇÃO POR 100.000 HAB		N	INCIDÊNCIA POR 100.000 HAB			N	MORTALIDADE POR 100.000 HAB
EXTREMOZ	81	287,0	69	31	109,8		1		0,0
FELIPE GUERRA	5	83,7	6	6	100,5				0,0
FERNANDO PEDROZA	5	164,5	3	1	32,9				0,0
FLORÂNIA	11	120,6	5		0,0				0,0
FRANCISCO DANTAS	7	246,8	1		0,0				0,0
FRUTUOSO GOMES	1	24,4	2		0,0				0,0
GALINHOS		0,0	3		0,0				0,0
GOIANINHA	52	200,2	15	2	7,7				0,0
GOVERNADOR DIX-SEPT ROSADO	22	169,3	11		0,0	1	1		0,0
GROSSOS	10	97,1	5	3	29,1	1		1	9,7
GUAMARÉ	37	241,1	59	10	65,2				0,0
IELMO MARINHO		0,0	7		0,0				0,0
IPANGUAÇU	10	65,1	35	11	71,6		2	2	13,0
IPUEIRA	7	314,2	3		0,0				0,0
ITAJÁ	6	80,0	3	4	53,3				0,0
ITAUÍ	2	34,1	1		0,0				0,0
JAÇANÃ	2	22,2	14	3	33,2				0,0
JANDAÍRA	1	14,6	2		0,0				0,0
JANDUÍS	1	18,9	1		0,0				0,0
JANUÁRIO CICCIO (BOA SAÚDE)	8	79,3	2	1	9,9				0,0
JAPI	2	39,1	4		0,0		1		0,0
JARDIM DE ANGICOS		0,0	1		0,0				0,0
JARDIM DE PIRANHAS	10	67,9	6		0,0				0,0
JARDIM DO SERIDÓ	10	80,7	6		0,0				0,0
JOÃO CÂMARA	5	14,4	17	3	8,6				0,0
JOÃO DIAS	2	75,3	3		0,0				0,0
JOSÉ DA PENHA	3	50,4	2		0,0				0,0
JUCURUTU	14	76,6	9		0,0				0,0
JUNDIÁ	1	25,8	2		0,0				0,0
LAGOA D'ANTA	3	44,6	5		0,0				0,0
LAGOA DE PEDRAS	5	66,6	1	1	13,3			1	13,3
LAGOA DE VELHOS	2	73,2	6		0,0		1		0,0
LAGOA NOVA	7	45,2	9		0,0				0,0
LAGOA SALGADA	4	48,8	9	1	12,2	1			0,0
LAJES	4	35,7	10	1	8,9		1		0,0
LAJES PINTADAS	3	63,1	4	4	84,1				0,0
LUCRÉCIA	2	50,4	1		0,0				0,0
LUÍS GOMES	1	9,9	6	1	9,9		1		0,0
MACAÍBA	154	0,0	69	26	32,6			3	3,8
MACAU	20	63,3	17	1	3,2		2		0,0



MUNICÍPIO DE RESIDÊNCIA	CASOS SUSPEITOS		CASOS DESCARTADOS	CASOS CONFIRMADOS		ÓBITOS EM INVESTIGAÇÃO	ÓBITOS DESCARTADOS	ÓBITOS CONFIRMADOS	
	N	TAXA DE NOTIFICAÇÃO POR 100.000 HAB		N	INCIDÊNCIA POR 100.000 HAB			N	MORTALIDADE POR 100.000 HAB
MAJOR SALES		0,0	1		0,0				0,0
MARCELINO VIEIRA	2	23,9	2		0,0				0,0
MARTINS	2	0,0	2		0,0				0,0
MAXARANGUAPE	2	16,4	8	1	8,2				0,0
MESSIAS TARGINO		0,0	3		0,0		1		0,0
MONTANHAS	7	62,0	14	2	17,7			1	8,9
MONTE ALEGRE	12	54,0	12	8	36,0				0,0
MONTE DAS GAMELEIRAS	3	141,0			0,0				0,0
MOSSORÓ	465	158,1	402	296	100,7	4	8	20	6,8
NATAL	338	385,4	2338	872	99,4	7	22	19	2,2
NÍSIA FLORESTA	8	29,3	34	8	29,3			1	3,7
NOVA CRUZ	5	13,4	21	4	10,7		1		0,0
OLHO-D'ÁGUA DO BORGES		0,0	10		0,0				0,0
OURO BRANCO	1	20,8	5	1	20,8				0,0
PARANÁ	2	47,3			0,0				0,0
PARAÚ	9	237,7	3	2	52,8				0,0
PARAZINHO	1	19,2	4	1	19,2				0,0
PARELHAS	33	154,1	11	1	4,7		3		0,0
PARNAMIRIM	603	235,7	584	174	68,0	2	4	5	2,0
PASSA E FICA		0,0	6	1	7,6				0,0
PASSAGEM	1	32,5	2		0,0				0,0
PATU	4	31,5	6		0,0		2		0,0
PAU DOS FERROS	34	112,6	30	9	29,8		3		0,0
PEDRA GRANDE		0,0		2	61,1				0,0
PEDRA PRETA		0,0	1		0,0				0,0
PEDRO AVELINO	3	44,2	5		0,0		1		0,0
PEDRO VELHO	4	27,1	7	1	6,8				0,0
PENDÊNCIAS	8	53,4	13	4	26,7				0,0
PILÕES		0,0	3	2	52,5				0,0
POÇO BRANCO	2	13,1	20	1	6,5		1		0,0
PORTALEGRE		0,0	1	2	25,6				0,0
PORTO DO MANGUE	9	133,0	1	1	14,8				0,0
PUREZA	1	10,5	4		0,0	1			0,0
RAFAEL FERNANDES	1	19,7	3		0,0				0,0
RAFAEL GODEIRO	1	31,3	1		0,0				0,0
RIACHO DA CRUZ		0,0	8	1	28,2		1		0,0
RIACHO DE SANTANA	1	23,8	4		0,0				0,0
RIACHUELO	6	74,7	8	1	12,4				0,0
RIO DO FOGO	12	111,2	7		0,0				0,0
RUY BARBOSA		0,0	3		0,0				0,0



MUNICÍPIO DE RESIDÊNCIA	CASOS SUSPEITOS		CASOS DESCARTADOS	CASOS CONFIRMADOS		ÓBITOS EM INVESTIGAÇÃO	ÓBITOS DESCARTADOS	ÓBITOS CONFIRMADOS	
	N	TAXA DE NOTIFICAÇÃO POR 100.000 HAB		N	INCIDÊNCIA POR 100.000 HAB			N	MORTALIDADE POR 100.000 HAB
SANTA CRUZ	61	155,0	73	12	30,5		1		0,0
SANTA MARIA	7	127,7		2	36,5				0,0
SANTANA DO MATOS	10	77,2	8	1	7,7	2			0,0
SANTANA DO SERIDÓ		0,0	1		0,0				0,0
SANTO ANTÔNIO	25	104,2	25	11	45,9		1		0,0
SÃO BENTO DO NORTE	2	72,0	3		0,0		1		0,0
SÃO BENTO DO TRAIRÍ	15	340,8	3		0,0				0,0
SÃO FERNANDO	2	56,0			0,0				0,0
SÃO FRANCISCO DO OESTE		0,0	2		0,0				0,0
SÃO GONÇALO DO AMARANTE	226	223,5	168	68	67,3		1	3	3,0
SÃO JOÃO DO SABUGI	6	97,1	2		0,0				0,0
SÃO JOSÉ DE MIPIBU	43	98,5	48	26	59,6	1	1	1	2,3
SÃO JOSÉ DO CAMPESTRE	5	39,0	2		0,0				0,0
SÃO JOSÉ DO SERIDÓ	1	21,7	2		0,0				0,0
SÃO MIGUEL	31	132,6	15	15	64,2		1		0,0
SÃO MIGUEL DO GOSTOSO	1	#N/D	9	1	#N/D				#N/D
SÃO PAULO DO POTENGI	15	86,0	9	2	11,5				0,0
SÃO PEDRO	3	49,9	2	1	16,6	1			0,0
SÃO RAFAEL	8	97,4	3	9	109,6			1	12,2
SÃO TOMÉ	4	36,2	10	3	27,1			1	9,0
SÃO VICENTE	14	218,9		1	15,6				0,0
SENADOR ELÓI DE SOUZA	1	16,5	6	1	16,5				0,0
SENADOR GEORGINO AVELINO	1	22,8		1	22,8				0,0
SERRA CAIADA		0,0	6		0,0				0,0
SERRA DE SÃO BENTO		0,0		1	17,3				0,0
SERRA DO MEL	8	67,9	9	1	8,5	1	1		0,0
SERRA NEGRA DO NORTE	6	74,4	3	2	24,8			2	24,8
SERRINHA	7	111,4	3		0,0				0,0
SERRINHA DOS PINTOS	1	20,9			0,0				0,0
SEVERIANO MELO	4	142,9	7		0,0				0,0
SÍTIO NOVO	1	18,2	3		0,0				0,0
TABOLEIRO GRANDE	6	235,8	3	2	78,6			1	39,3
TAIPU	1	8,2	9	1	8,2			1	8,2
TANGARÁ	14	89,9	8		0,0				0,0
TENENTE ANANIAS	7	65,3	5	3	28,0			2	18,7
TENENTE LAURENTINO CRUZ	4	68,0	5		0,0				0,0



MUNICÍPIO DE RESIDÊNCIA	CASOS SUSPEITOS		CASOS DESCARTADOS	CASOS CONFIRMADOS		ÓBITOS EM INVESTIGAÇÃO	ÓBITOS DESCARTADOS	ÓBITOS CONFIRMADOS	
	N	TAXA DE NOTIFICAÇÃO POR 100.000 HAB		N	INCIDÊNCIA POR 100.000 HAB			N	MORTALIDADE POR 100.000 HAB
TIBAU	10	245,6	15	5	122,8				0,0
TIBAU DO SUL		0,0	11		0,0				0,0
TIMBAÚBA DOS BATISTAS	2	0,0	2		0,0				0,0
TOUROS	19	0,0	42	5	14,8			1	3,0
TRIUNFO POTIGUAR		0,0	1		0,0				0,0
UMARIZAL	4	0,0	4		0,0				0,0
UPANEMA	2	0,0	4	1	6,9				0,0
VÁRZEA		0,0	2		0,0				0,0
VENHA-VER		0,0	1		0,0				0,0
VERA CRUZ	2	0,0	3		0,0				0,0
VIÇOSA	5	0,0	1		0,0				0,0
VILA FLOR	1	0,0	3		0,0				0,0
RN	6667	191,6	5334	1910	54,9	31	77	85	2,44

Fonte: SUVIGE/CPS/SESAP; FormSUScap/E-SUS VE-MS; GAL/LACEN-RN; Lab. Privado; Secretarias Municipais de Saúde - boletins e relatórios submetidos à Sesap. *Dados extraídos em 08/05/2020 (SE 19) às 23h, sujeitos a alterações. Taxa de notificação e Coeficiente de Incidência foram calculados com base na estimativa populacional do IBGE para 2020.

Tabela 3 - Casos confirmados COVID-19 recuperados, por município de residência, Rio Grande do Norte, 2020*.

MUNICÍPIO DE RESIDÊNCIA	CASOS RECUPERADOS
AÇU	24
APODI	26
AREIA BRANCA	7
ARÊS	1
BARCELONA	1
CAMPO REDONDO	1
CARAÚBAS	1
CANGUARETAMA	2
CEARÁ-MIRIM	9
CORONEL JOÃO PESSOA	1
CURRAIS NOVOS	5
ENCANTO	5
EXTREMOZ	6
JAÇANÃ	1
LUÍS GOMES	1
MACAÍBA	3
MONTE ALEGRE	3
MOSSORÓ	95
NATAL	386
NÍSIA FLORESTA	5
PARNAMIRIM	44
PAU DOS FERROS	2
PASSA E FICA	1



MUNICÍPIO DE RESIDÊNCIA	CASOS RECUPERADOS
SANTA CRUZ	3
SÃO GONÇALO DO AMARANTE	24
SÃO JOSÉ DE MIPIBU	2
SÃO MIGUEL DO GOSTOSO	1
SERRA DO MEL	1
TIBAU	1
RN	662

Fonte: SUVIGE/CPS/SESAP-RN - Secretarias Municipais de Saúde. Dados extraídos no dia 06/05/2020 dos boletins e relatórios submetidos à Sesap. *Dados sujeitos a alterações, em detrimento da evolução dos casos e à medida que os municípios enviarem seus dados.



FIQUE CONECTADO COM A SESAP-RN E PARCEIROS

ACESSE MAIS INFORMAÇÕES NO SITE DA SESAP

<http://www.saude.rn.gov.br/>

ACESSE AO APLICATIVO TO DE OLHO

<https://todeolho.mprn.mp.br/#/>

ACESSE AO PAINEL DE MONITORAMENTO
CORONAVÍRUS RN

<https://covid.lais.ufrn.br/>

Informe Epidemiológico - COVID - 19
Monitoramento dos casos de COVID-19
Ano 2020

Secretaria de Estado da Saúde Pública
Coordenadoria de Promoção à Saúde

Subcoordenadoria de Vigilância Epidemiológica

Centro de Informações Estratégicas de Vigilância em Saúde - 5º andar

Av. Marechal Deodoro da Fonseca, 730 - Centro, Natal/RN - (84) 3232-2727/2599

Elaboração do Conteúdo:

Subcoordenadoria de Vigilância Epidemiológica

Subcoordenadora: Alessandra Lucchesi De Menezes Xavier Franco

CENTRO DE INFORMAÇÕES ESTRATÉGICAS DE VIGILÂNCIA EM SAÚDE -Equipe Técnica

Lucas Henrique Azevedo da Silva

Maria Suêly Lopes Correia Pereira

Marcos Sergio de Araújo Guerra

Stella Rosa de Sousa Leal

Valeska Daliane Souto de Souza

Viviane Fernandes de Medeiros

Ximemya Glauce da Cunha Freire Lopes

