

PANORAMA EPIDEMIOLÓGICO

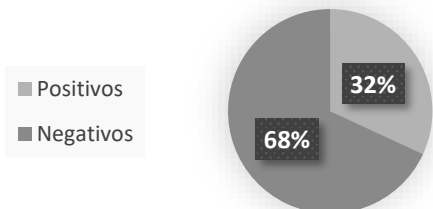


Fonte: SUVIGE/CVS/SESAP; FormSUScap/E-SUS VE-MS; GAL/LACEN-RN; Lab. Privado; Dados extraídos em 18/05/2021 (SE 20) às 23h, sujeitos a alterações. *São considerados casos inconclusivos os casos suspeitos para os quais não foi possível realizar diagnóstico laboratorial. *O E-SUS encontra-se inoperante na data de hoje, 19/05/2021, e os dados relativos serão inseridos logo mais que o sistema se estabeleça.

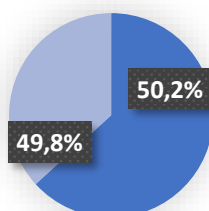
PANORAMA LABORATORIAL



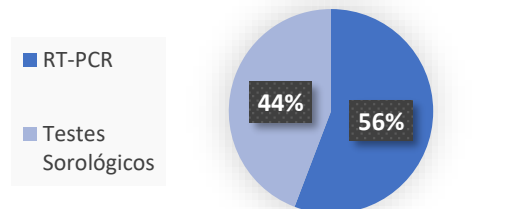
EXAMES LABORATORIAIS REALIZADOS



POSITIVOS

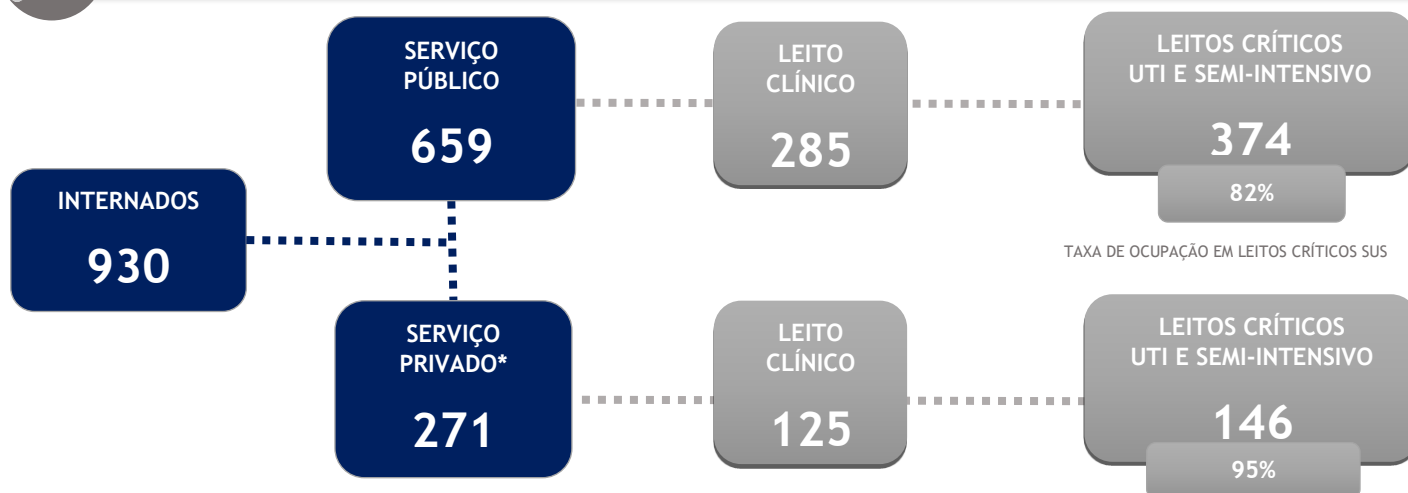


RESULTADOS NEGATIVOS



Fonte: SUVIGE/CVS/SESAP; FormSUScap/E-SUS VE-MS; GAL/LACEN-RN; Lab. Privado; *Dados extraídos em 18/05/2021 (SE 20) às 23h, sujeitos a alterações. *Os testes sorológicos englobam os Testes rápidos, Eletroquimioluminescência e Elisa realizados na rede pública e privada do RN. *Foram retirados as duplicidades de exames.

PANORAMA ASSISTENCIAL



Fonte: Regula RN e Sistema de Gerenciamento de Leitos COVID-19. Não incluiu pacientes em leitos de estabilização, como UPAs. Dados extraídos em 19/05/2021 às 15h, sujeitos a alterações. *Apenas 8 dos 10 hospitais privados cadastrados atualizaram seus dados na data de extração.

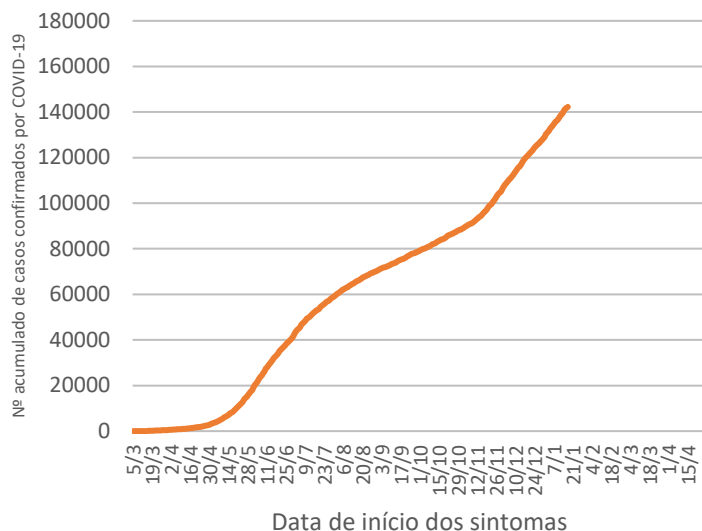
TAXA DE OCUPAÇÃO EM LEITOS CRÍTICOS - PRIVADO



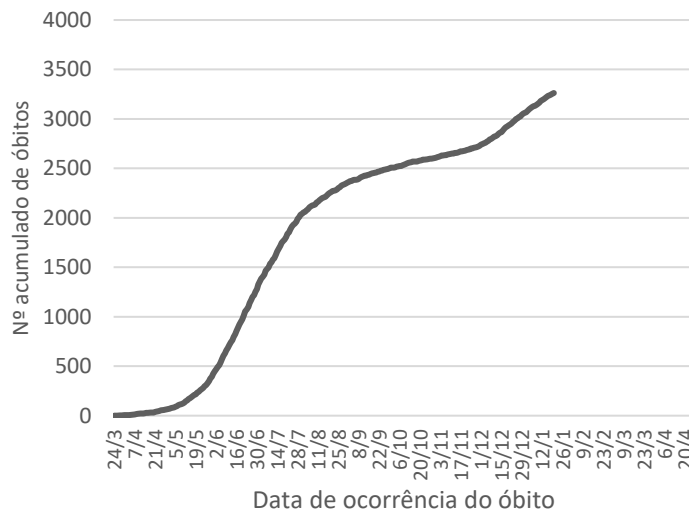


CASOS CONFIRMADOS E ÓBITOS CONFIRMADOS POR COVID-19 ACUMULADOS NO RN*

(A) Casos confirmados acumulados

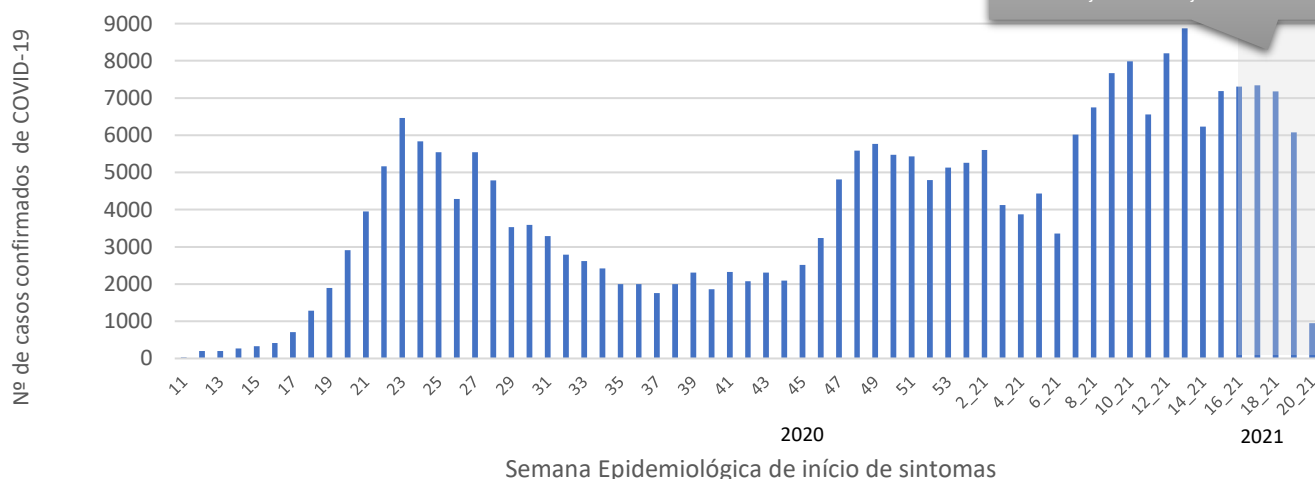


(B) Óbitos confirmados acumulados



CASOS CONFIRMADOS POR COVID-19 NO RN*

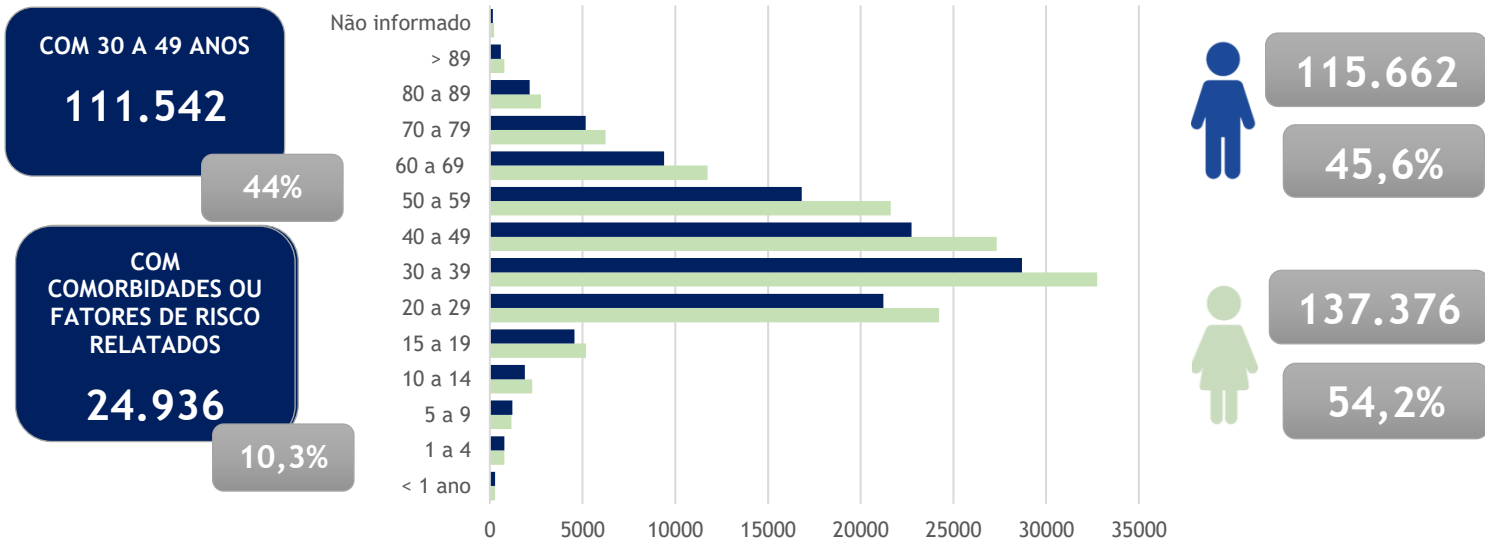
(A) Casos confirmados ao longo do tempo



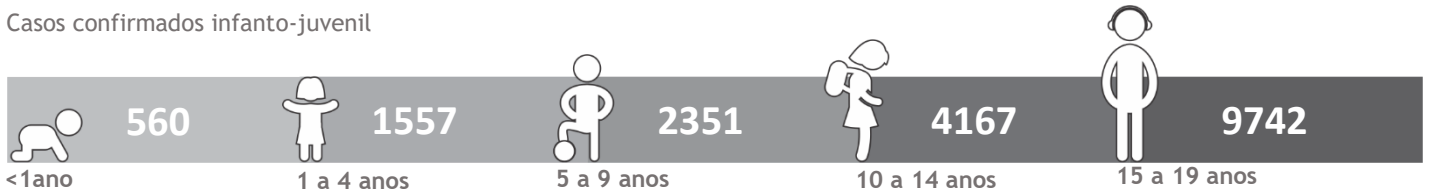
Fonte: SUVIGE/CVS/SESAP; FormSUScap/E-SUS VE-MS; GAL/LACEN-RN; Lab. Privado; *Dados extraídos em 18/05/2021 (SE 20) às 23h, sujeitos a alterações. Os dados estão apresentados por data de início de sintomas, quando não disponíveis preferencialmente por data de coleta e por fim data de notificação para os casos confirmados. A conformação dos gráficos pode sofrer alteração em decorrência do período que se tem para notificação e detecção dos casos.



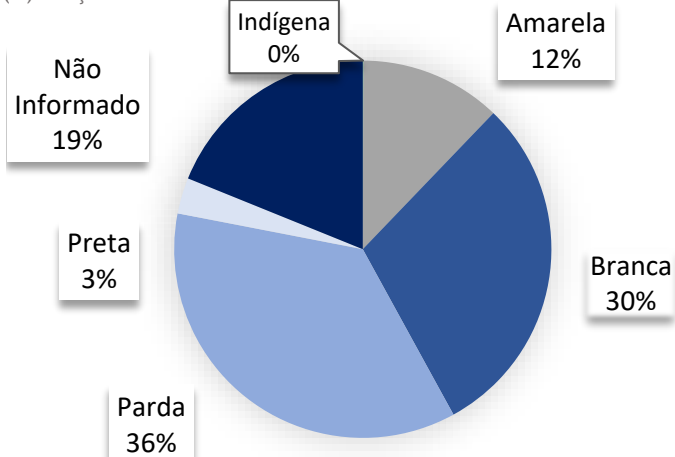
(B) Casos confirmados por sexo e faixa etária



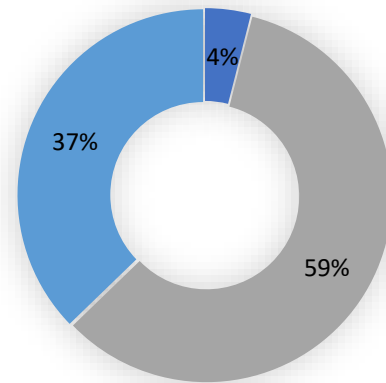
(C) Casos confirmados infanto-juvenil



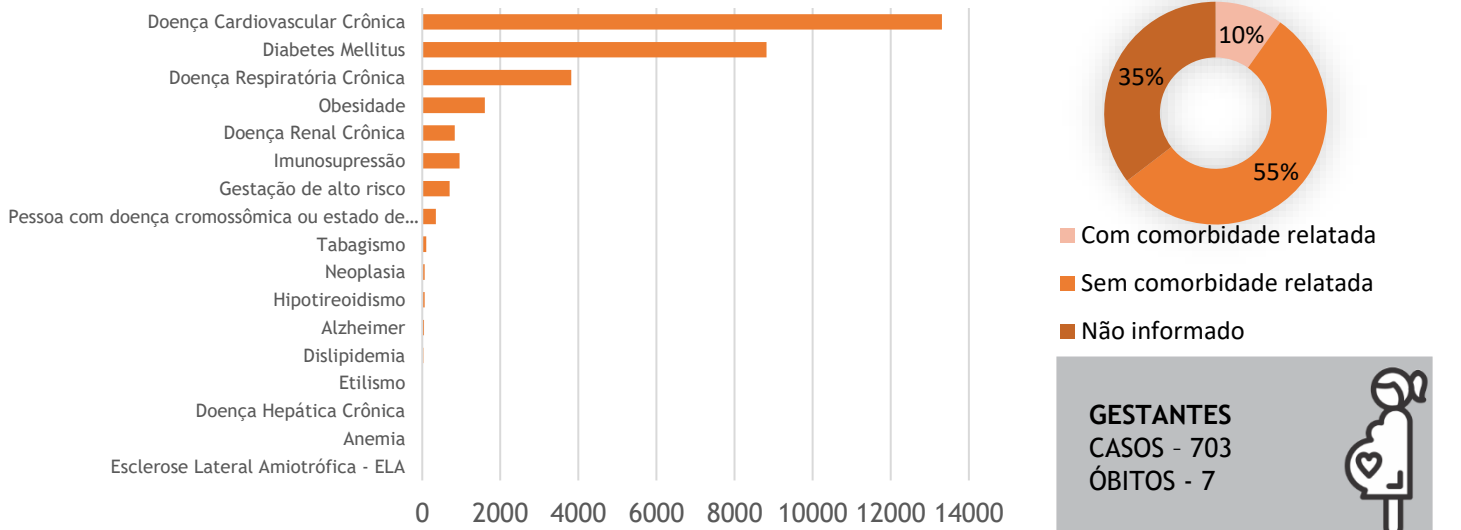
(D) Raça/cor/etnia relacionadas de acordo com os casos confirmados



(E) Casos confirmados de acordo com ocupação



(F) Comorbidades e fatores de risco relacionados de acordo com os casos confirmados



Fonte: SUVIGE/CVS/SESAP; FormSUScap/E-SUS VE-MS; GAL/LACEN-RN; Lab. Privado; *Dados extraídos em 18/05/2021 (SE 20) às 23h, sujeitos a alterações.

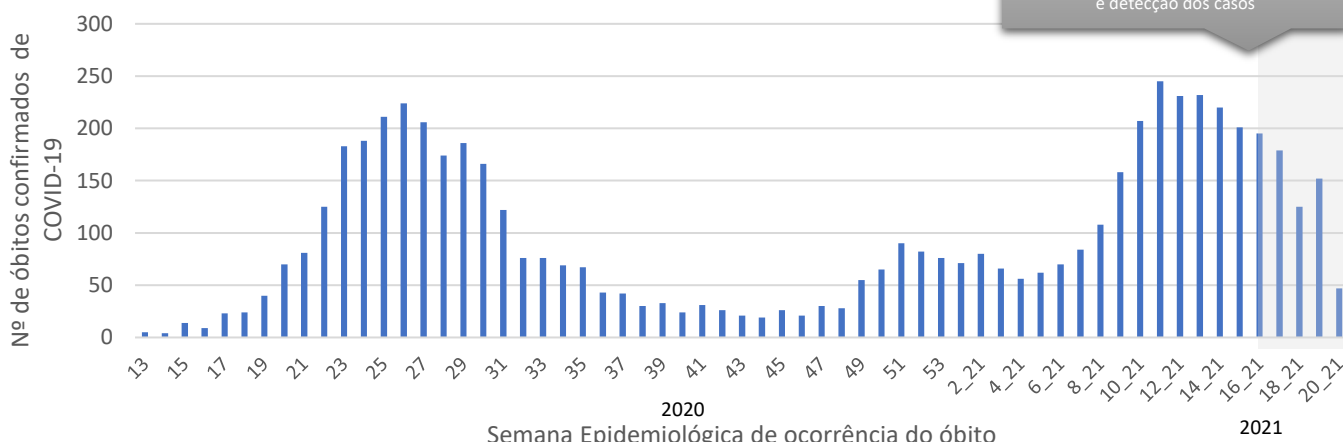




ÓBITOS CONFIRMADOS POR COVID-19 NO RN*

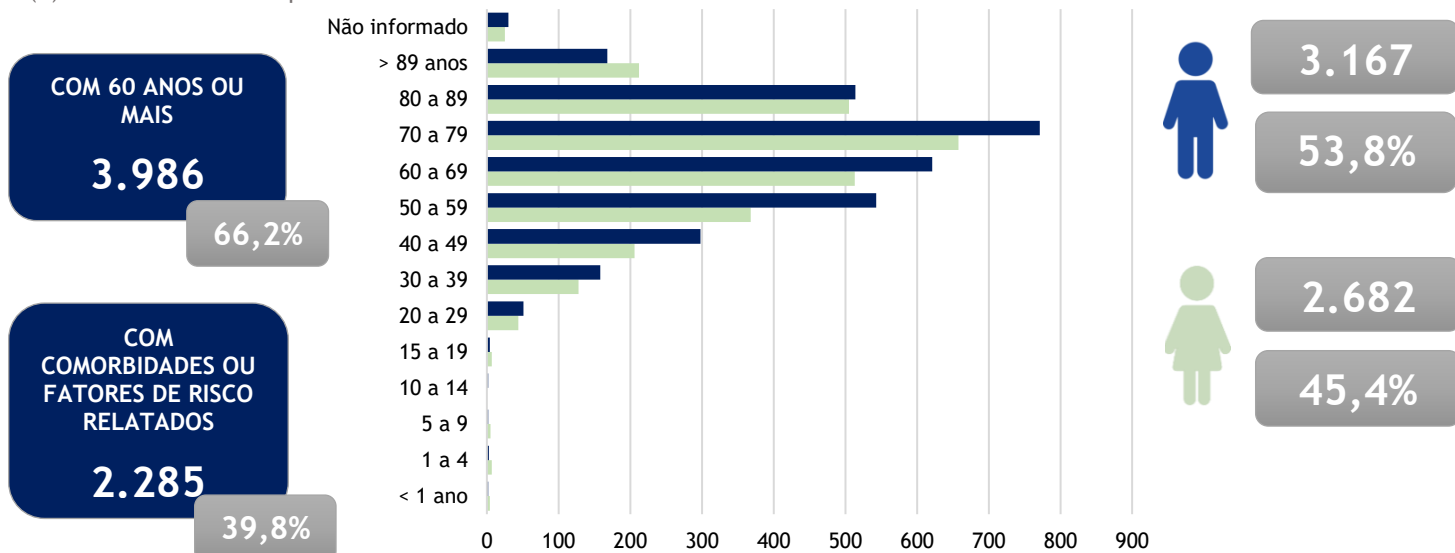
(A) Óbitos confirmados ao longo do tempo

Dados mais sujeitos a alterações, considerando o tempo para notificação e detecção dos casos



Fonte: SUVIGE/CVS/SESAP; FormSUScap/E-SUS VE-MS; GAL/LACEN-RN; Lab. Privado; *Dados extraídos em 18/05/2021 (SE 20) às 23h, sujeitos a alterações.

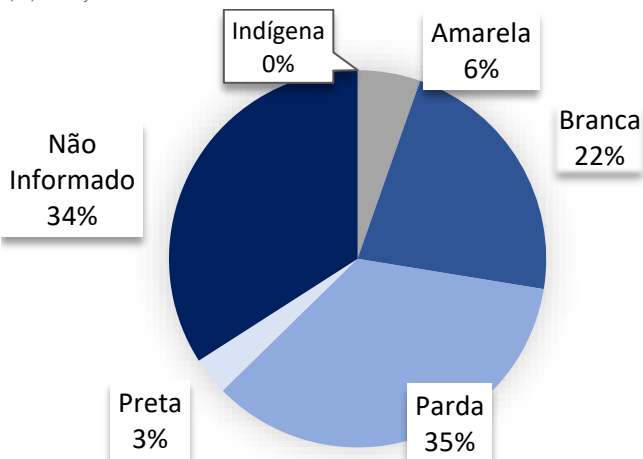
(B) Óbitos confirmados por sexo e faixa etária



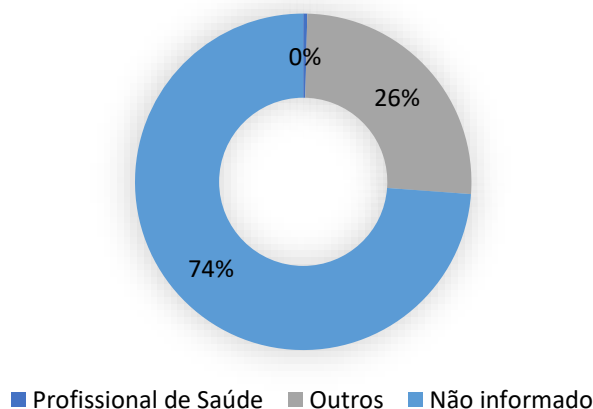
(C) Óbitos confirmados infanto-juvenil



(D) Raça/cor/etnia relatadas de acordo com os óbitos confirmados



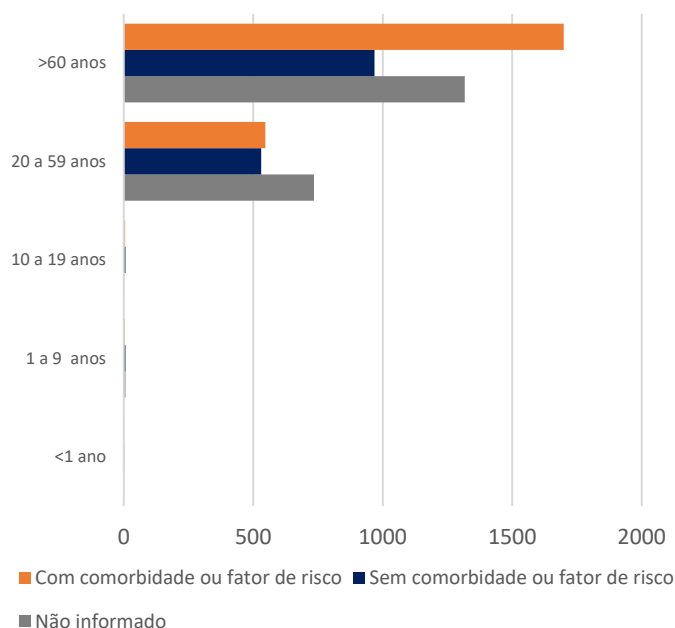
(E) Óbitos confirmados de acordo com ocupação



Fonte: SUVIGE/CPS/SESAP; FormSUScap/E-SUS VE-MS; GAL/LACEN-RN; Lab. Privado; *Dados extraídos em 18/05/2021 (SE 20) às 23h, sujeitos a alterações.



(F) Óbitos confirmados com comorbidade ou fator de risco de acordo com faixa etária



(G) Comorbidades e fatores de risco relatadas de acordo com os óbitos confirmados



Fonte: SUVIGE/CPS/SESAP; FormSUScap/E-SUS VE-MS; GAL/LACEN-RN; Lab. Privado; *Dados extraídos em 18/05/2021 (SE 20) às 23h, sujeitos a alterações.



FIQUE CONECTADO COM A SESAP-RN E PARCEIROS

ACESSE MAIS INFORMAÇÕES NO SITE DA SESAP E AOS ARQUIVOS DOS DADOS DETALHADOS

<http://www.saude.rn.gov.br/>

ACESSE AO APLICATIVO TO DE OLHO

<https://todeolho.mprn.mp.br/#/>

ACESSE AO PAINEL DE MONITORAMENTO CORONAVÍRUS RN

<https://covid.lais.ufrn.br/>

ACESSE O PORTAL DO RN SOBRE O COVID-19

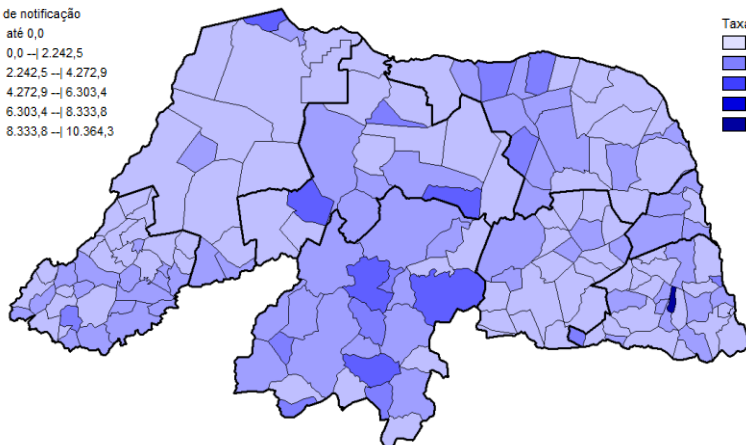
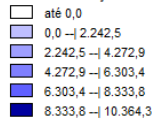
<https://portalcovid19.saude.rn.gov.br/>



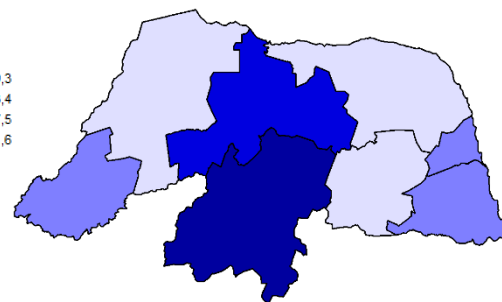
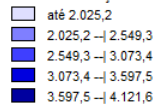


TAXA DE SUSPEITOS (CASOS SUSPEITOS/100.000 HAB) NO RN*

Taxa de notificação



Taxa de notificação

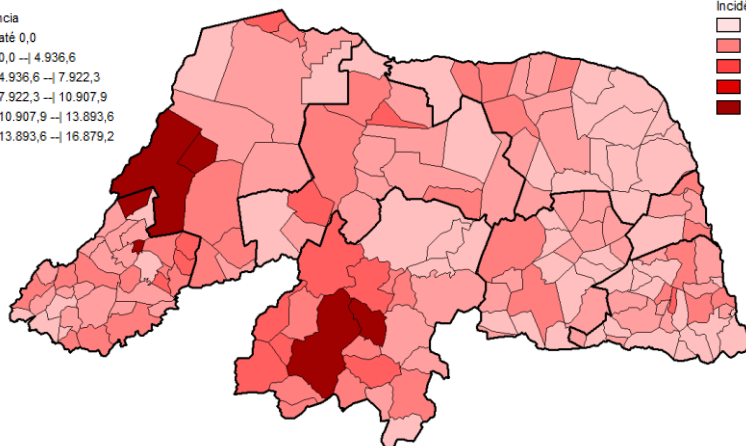



Nº	Município	Taxa
01	Jundiá	10364,3
02	Paraú	7749,5
03	Tibau	7525,6
...
TOTAL RN		2334,3

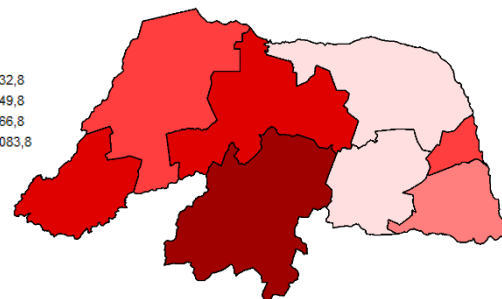



INCIDÊNCIA (CASOS CONFIRMADOS/100.000 HAB) NO RN*

Incidência



Incidência

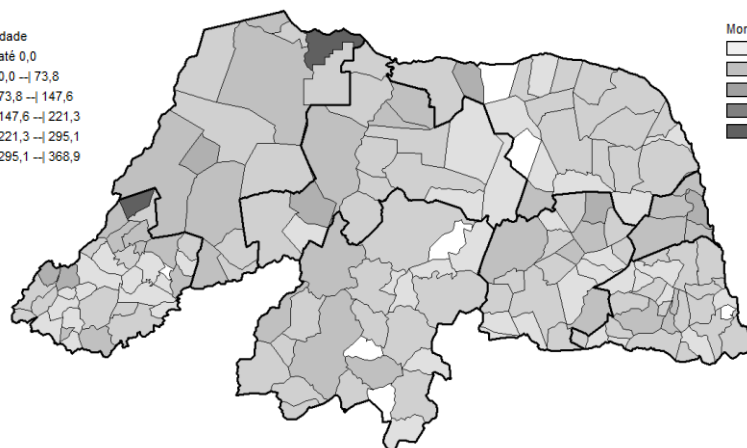



Nº	Município	Incidência
01	Cruzeta	16879,2
02	Viçosa	15948,8
03	Severiano Melo	15819,7
...
TOTAL RN		7217,3

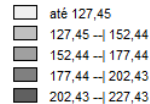


MORTALIDADE (CASOS/100.000 HAB) NO RN*

Mortalidade



Mortalidade



Nº	Município	Mortalidade
01	Severiano Melo	368,9
02	Areia Branca	302,4
03	Guamaré	287,4
...
TOTAL RN		167,96




Tabela 1 - Casos notificados para investigação de COVID-19 de acordo com classificação e por região de saúde de residência, Rio Grande do Norte, 2020/2021*.

REGIÃO DE SAÚDE DE RESIDÊNCIA	CASOS SUSPEITOS		CASOS DESCARTADOS	CASOS CONFIRMADOS		ÓBITOS EM INVESTIGAÇÃO	ÓBITOS DESCARTADOS	ÓBITOS CONFIRMADOS		LETALIDADE
	N	TAXA DE SUSPEITOS POR 100.000 HAB		N	INCIDÊNCIA POR 100.000 HAB			N	MORTALIDADE POR 100.000 HAB	
1ª REGIÃO	9185	2382,2	39689	22462	5825,8	59	34	395	102,45	1,8
2ª REGIÃO	7348	1501,1	75507	37260	7611,9	140	131	810	165,48	2,2
3ª REGIÃO	7182	1974,1	30268	16367	4498,8	110	47	391	107,47	2,4
4ª REGIÃO	12359	4121,6	53176	30237	10083,8	114	53	400	133,40	1,3
5ª REGIÃO	3092	1536,4	24675	11087	5508,9	61	21	247	122,73	2,2
6ª REGIÃO	5502	2186,6	46617	20293	8065,0	68	45	290	115,25	1,4
7ª REGIÃO	32066	2362,4	205707	102903	7581,1	623	364	3087	227,43	3,0
8ª REGIÃO	5128	3247,9	19929	12492	7912,1	39	29	270	171,01	2,2
TOTAL RN	81862	2334,3	495568	253101	7217,3	1214	724	5890	167,96	2,3
OUTRAS LOCALIDADES	322	-	4279	2103	-	5	3	47	-	-
TOTAL GERAL	82184	2343,5	499847	255204	7277,3	1219	727	5937	169,30	2,3

Fonte: SUVIGE/CPS/SESAP; FormSUScap/E-SUS VE-MS; GAL/LACEN-RN; Lab. Privado; *Dados extraídos em 18/05/2021 (SE 20) às 23h, sujeitos a alterações. Taxa de notificação e Coeficiente de Incidência foram calculados com base na estimativa populacional do IBGE para 2020.

Tabela 2 - Casos notificados para investigação de COVID-19 de acordo com classificação e por município de residência, Rio Grande do Norte, 2020/2021*.

MUNICÍPIO DE RESIDÊNCIA	CASOS SUSPEITOS		CASOS DESCARTADO	CASOS IGNORADOS	CASOS CONFIRMADOS		ÓBITOS EM INVESTIGAÇÃO	ÓBITOS DESCARTADOS	ÓBITOS CONFIRMADOS	
	N	TAXA DE SUSPEITOS POR 100.000 HAB			N	INCIDÊNCIA POR 100.000 HAB			N	MORTALIDADE POR 100.000 HAB
ACARI	424	3807,5	1611	607	879	7893,3	8	5	13	116,7
AÇU	2418	4167,7	8848	2114	5081	8757,8	21	14	125	215,5
AFONSO BEZERRA	82	743,1	939	109	607	5500,7	0	2	13	117,8
ÁGUA NOVA	31	953,3	502	73	212	6519,1	1	0	2	61,5
ALEXANDRIA	354	2607,4	6755	246	1204	8867,9	3	2	15	110,5
ALMINO AFONSO	153	3231,3	768	48	385	8130,9	3	1	10	211,2
ALTO DO RODRIGUES	748	5148,3	2815	908	1722	11852,2	5	2	30	206,5
ANGICOS	293	2501,3	1114	240	673	5745,3	2	0	16	136,6
ANTÔNIO MARTINS	176	2463,3	1059	94	514	7193,8	2	0	4	56,0
APODI	76	212,0	11202	588	5041	14063,3	13	0	76	212,0
AREIA BRANCA	509	1832,6	3416	1021	2119	7629,4	8	9	84	302,4
ARÊS	241	1684,6	1215	324	882	6165,2	3	0	20	139,8
AUGUSTO SEVERO (CAMPO GRANDE)	130	1346,5	819	122	463	4795,4	3	0	10	103,6
BAÍA FORMOSA	52	560,9	549	107	314	3386,9	1	1	8	86,3
BARAÚNA	142	500,5	1654	182	916	3228,3	7	4	22	77,5
BARCELONA	13	325,2	240	26	78	1951,0	3	0	3	75,0
BENTO FERNANDES	36	654,9	240	22	126	2292,2	0	0	3	54,6
BODÓ	57	2564,1	299	60	110	4948,3	1	0	0	0,0
BOM JESUS	233	2282,1	1229	257	658	6444,7	3	4	13	127,3



MUNICÍPIO DE RESIDÊNCIA	CASOS SUSPEITOS		CASOS DESCARTADO	CASOS IGNORADOS	CASOS CONFIRMADOS		ÓBITOS EM INVESTIGAÇÃO	ÓBITOS DESCARTADOS	ÓBITOS CONFIRMADOS	
	N	TAXA DE SUSPEITOS POR 100.000 HAB			N	INCIDÊNCIA POR 100.000 HAB			N	MORTALIDADE POR 100.000 HAB
BREJINHO	418	3291,6	1617	407	1044	8221,1	1	1	10	78,7
CAIÇARA DO NORTE	158	2412,6	474	132	357	5451,2	1	0	9	137,4
CAIÇARA DO RIO DO VENTO	112	3040,2	481	137	252	6840,4	1	3	7	190,0
CAICÓ	1908	2807,9	13940	3810	9628	14168,8	27	12	114	167,8
CAMPO REDONDO	105	936,1	970	104	556	4956,8	3	0	10	89,2
CANGUARETAMA	637	1858,4	1569	602	1177	3433,9	7	1	27	78,8
CARAÚBAS	86	419,7	4849	133	2152	10501,1	4	2	36	175,7
CARNAÚBA DOS DANTAS	143	1748,2	1132	240	603	7371,6	1	0	7	85,6
CARNAUBAIS	203	1886,8	1132	219	861	8002,6	2	0	12	111,5
CEARÁ-MIRIM	1069	1454,5	4148	811	2400	3265,4	24	12	93	126,5
CERRO CORÁ	242	2164,8	1082	195	296	2647,8	7	2	5	44,7
CORONEL EZEQUIEL	27	490,4	856	38	235	4268,1	1	2	3	54,5
CORONEL JOÃO PESSOA	128	2605,9	383	40	368	7491,9	2	1	6	122,1
CRUZETA	350	4376,1	1988	262	1350	16879,2	3	0	10	125,0
CURRAIS NOVOS	3265	7290,2	6928	1882	2882	6435,0	20	10	61	136,2
DOUTOR SEVERIANO	85	1201,2	970	108	548	7744,5	2	0	19	268,5
ENCANTO	174	3086,2	975	185	519	9205,4	2	2	15	266,1
EQUADOR	116	1918,9	1094	149	182	3010,8	0	0	1	16,5
ESPÍRITO SANTO	231	2199,0	702	108	474	4512,1	0	1	9	85,7
EXTREMOZ	971	3397,1	3792	829	2833	9911,5	10	6	52	181,9
FELIPE GUERRA	170	2840,4	1214	101	870	14536,3	0	3	15	250,6
FERNANDO PEDROZA	201	6581,5	709	222	329	10772,8	0	0	2	65,5
FLORÂNIA	618	6779,3	1964	441	1249	13701,2	3	1	12	131,6
FRANCISCO DANTAS	13	460,3	485	98	190	6728,0	0	0	1	35,4
FRUTUOSO GOMES	156	3834,8	1450	133	561	13790,6	0	1	7	172,1
GALINHOS	126	4522,6	500	105	297	10660,4	1	0	0	0,0
GOIANINHA	985	3741,3	3293	476	2221	8435,9	2	3	33	125,3
GOVERNADOR DIX-SEPT ROSADO	97	744,0	3017	181	992	7609,1	5	3	15	115,1
GROSSOS	427	4112,5	1658	290	913	8793,2	2	1	16	154,1
GUAMARÉ	660	4214,8	1925	700	1434	9157,7	6	3	45	287,4
IELMO MARINHO	80	581,1	622	169	301	2186,5	2	2	6	43,6
IPANGUAÇU	129	832,7	1138	223	789	5093,3	1	4	19	122,7
IPUEIRA	137	6113,3	793	70	224	9995,5	0	0	2	89,2




MUNICÍPIO DE RESIDÊNCIA	CASOS SUSPEITOS		CASOS DESCARTADO	CASOS IGNORADOS	CASOS CONFIRMADOS		ÓBITOS EM INVESTIGAÇÃO	ÓBITOS DESCARTADOS	ÓBITOS CONFIRMADOS	
	N	TAXA DE SUSPEITOS POR 100.000 HAB			N	INCIDÊNCIA POR 100.000 HAB			N	MORTALIDADE POR 100.000 HAB
ITAJÁ	197	2610,0	615	71	497	6584,5	1	2	8	106,0
ITAÚ	127	2160,6	496	54	286	4865,6	2	0	10	170,1
JAÇANÃ	100	1094,9	1193	159	691	7566,0	2	0	4	43,8
JANDAÍRA	173	2515,3	949	205	592	8607,2	2	1	3	43,6
JANDUÍS	77	1461,7	1033	69	530	10060,7	1	1	5	94,9
JANUÁRIO CICCÓ (BOA SAÚDE)	45	442,0	340	109	217	2131,4	5	1	6	58,9
JAPI	52	1028,7	283	78	184	3640,0	0	1	6	118,7
JARDIM DE ANGICOS	75	2871,4	257	23	121	4632,5	0	1	1	38,3
JARDIM DE PIRANHAS	538	3626,1	1987	339	1733	11680,3	7	0	32	215,7
JARDIM DO SERIDÓ	895	7220,1	3446	590	1518	12245,9	5	1	21	169,4
JOÃO CÂMARA	1478	4228,3	5614	617	2366	6768,7	18	2	40	114,4
JOÃO DIAS	89	3353,4	307	37	146	5501,1	0	0	1	37,7
JOSÉ DA PENHA	264	4436,2	872	184	337	5662,9	1	2	4	67,2
JUCURUTU	722	3946,4	3015	976	2164	11828,4	10	6	39	213,2
JUNDIÁ	404	10364,3	1097	164	512	13134,9	1	0	6	153,9
LAGOA D'ANTA	108	1595,5	423	117	257	3796,7	1	0	6	88,6
LAGOA DE PEDRAS	82	1087,0	385	68	215	2849,9	1	0	12	159,1
LAGOA DE VELHOS	67	2452,4	268	29	175	6405,6	0	3	5	183,0
LAGOA NOVA	178	1140,0	1830	236	625	4002,8	6	1	10	64,0
LAGOA SALGADA	148	1795,0	508	109	398	4827,2	1	2	6	72,8
LAJES	171	1516,4	1712	310	681	6038,8	2	2	7	62,1
LAJES PINTADAS	132	2773,7	569	86	308	6471,9	3	1	7	147,1
LUCRÉCIA	123	3078,1	1003	119	382	9559,6	1	0	0	0,0
LUÍS GOMES	185	1828,8	1227	219	422	4171,6	8	2	5	49,4
MACAÍBA	2128	2633,9	10240	3344	3975	4920,0	65	33	143	177,0
MACAU	463	1455,3	1562	366	1132	3558,2	11	3	38	119,4
MAJOR SALES	77	1915,4	339	109	177	4403,0	0	0	7	174,1
MARCELINO VIEIRA	41	491,2	932	97	625	7487,7	2	0	11	131,8
MARTINS	164	1879,7	1145	140	289	3312,3	1	1	2	22,9
MAXARANGUAPE	378	3055,5	923	208	471	3807,3	5	1	6	48,5
MESSIAS TARGINO	105	2282,1	875	135	355	7715,7	0	2	6	130,4
MONTANHAS	82	728,8	1184	69	470	4177,4	3	0	10	88,9
MONTE ALEGRE	330	1469,9	1665	290	979	4360,6	1	0	7	31,2
MONTE DAS GAMELEIRAS	95	4513,1	250	58	166	7886,0	1	0	3	142,5
MOSSORÓ	4977	1673,6	42089	7925	21081	7089,0	93	95	492	165,4
NATAL	19469	2202,1	137575	57704	65720	7433,4	430	273	2276	257,4



MUNICÍPIO DE RESIDÊNCIA	CASOS SUSPEITOS		CASOS DESCARTADO	CASOS IGNORADOS	CASOS CONFIRMADOS		ÓBITOS EM INVESTIGAÇÃO	ÓBITOS DESCARTADOS	ÓBITOS CONFIRMADOS	
	N	TAXA DE SUSPEITOS POR 100.000 HAB			N	INCIDÊNCIA POR 100.000 HAB			N	MORTALIDADE POR 100.000 HAB
NÍSIA FLORESTA	520	1883,9	2935	448	1699	6155,4	5	4	32	115,9
NOVA CRUZ	201	538,3	2417	400	1307	3500,0	4	4	46	123,2
OLHO-D'ÁGUA DO BORGES	94	2207,6	1177	129	589	13832,8	2	2	4	93,9
OURO BRANCO	99	2057,4	824	71	427	8873,6	0	2	4	83,1
PARANÁ	111	2609,3	1004	253	413	9708,5	1	1	2	47,0
PARAÚ	292	7749,5	854	126	501	13296,2	1	1	9	238,9
PARAZINHO	135	2577,8	695	182	368	7026,9	0	0	8	152,8
PARELHAS	900	4190,5	2101	1188	1787	8320,5	7	5	24	111,7
PARNAMIRIM	6748	2580,8	43375	12940	23649	9044,7	81	32	429	164,1
PASSA E FICA	547	4119,9	1542	359	1017	7659,9	1	1	5	37,7
PASSAGEM	104	3366,8	373	57	207	6701,2	0	0	3	97,1
PATU	302	2367,7	2412	355	1383	10842,8	6	5	25	196,0
PAU DOS FERROS	723	2378,8	7496	1775	2962	9745,3	4	10	18	59,2
PEDRA GRANDE	48	1482,9	632	154	285	8804,4	0	1	3	92,7
PEDRA PRETA	107	4353,1	312	20	132	5370,2	1	0	0	0,0
PEDRO AVELINO	122	1816,6	678	119	278	4139,4	1	1	4	59,6
PEDRO VELHO	476	3214,9	1266	252	584	3944,3	5	2	7	47,3
PENDÊNCIAS	209	1381,5	1053	338	853	5638,2	2	4	28	185,1
PILÕES	125	3256,9	606	112	273	7113,1	1	1	3	78,2
POÇO BRANCO	208	1349,5	1793	72	648	4204,2	4	2	12	77,9
PORTALEGRE	105	1334,7	1163	194	458	5821,8	2	0	12	152,5
PORTO DO MANGUE	118	1833,2	371	164	298	4629,5	2	0	6	93,2
PUREZA	171	1777,4	592	81	392	4074,4	5	3	13	135,1
RAFAEL FERNANDES	128	2510,8	612	107	376	7375,4	3	1	2	39,2
RAFAEL GODEIRO	69	2155,6	1052	225	423	13214,6	0	0	1	31,2
RIACHO DA CRUZ	41	1145,6	520	94	228	6370,5	0	0	6	167,6
RIACHO DE SANTANA	60	1427,2	473	108	146	3472,9	1	0	1	23,8
RIACHUELO	157	1931,6	651	114	594	7308,1	2	1	12	147,6
RIO DO FOGO	138	1272,1	589	139	309	2848,5	4	0	10	92,2
RODOLFO FERNANDES	21	470,1	572	15	309	6917,4	1	1	9	201,5
RUY BARBOSA	21	583,3	214	68	106	2944,4	0	0	1	27,8
SANTA CRUZ	820	2066,8	8569	1345	3345	8431,2	7	3	56	141,2
SANTA MARIA	68	1225,0	452	178	310	5584,6	0	0	13	234,2
SANTANA DO MATOS	357	2791,0	1209	259	527	4120,1	2	1	10	78,2
SANTANA DO SERIDÓ	120	4477,6	569	146	190	7089,6	0	0	0	0,0
SANTO ANTÔNIO	541	2241,5	2729	457	1623	6724,4	7	3	42	174,0
SÃO BENTO DO NORTE	164	5970,1	333	110	192	6989,4	1	1	2	72,8
SÃO BENTO DO TRAIRÍ	19	427,1	200	59	144	3236,7	3	0	3	67,4
SÃO FERNANDO	119	3320,3	489	92	327	9123,9	0	0	5	139,5



MUNICÍPIO DE RESIDÊNCIA	CASOS SUSPEITOS		CASOS DESCARTADO	CASOS IGNORADOS	CASOS CONFIRMADOS		ÓBITOS EM INVESTIGAÇÃO	ÓBITOS DESCARTADOS	ÓBITOS CONFIRMADOS	
	N	TAXA DE SUSPEITOS POR 100.000 HAB			N	INCIDÊNCIA POR 100.000 HAB			N	MORTALIDADE POR 100.000 HAB
SÃO FRANCISCO DO OESTE	39	922,4	586	57	297	7024,6	1	0	4	94,6
SÃO GONÇALO DO AMARANTE	2749	2684,6	10725	3151	6725	6567,4	36	20	186	181,6
SÃO JOÃO DO SABUGI	128	2066,8	1540	116	570	9203,9	5	4	6	96,9
SÃO JOSÉ DE MIPIBU	1604	3653,8	8293	2213	3562	8114,1	5	7	53	120,7
SÃO JOSÉ DO CAMPESTRE	197	1532,4	995	267	771	5997,2	4	1	25	194,5
SÃO JOSÉ DO SERIDÓ	164	3539,1	891	252	463	9991,4	0	1	0	0,0
SÃO MIGUEL	478	2032,4	2805	495	2103	8941,7	10	3	29	123,3
SÃO MIGUEL DO GOSTOSO	74	719,7	897	194	491	4775,3	3	3	15	145,9
SÃO PAULO DO POTENGI	467	2656,6	1454	701	871	4954,8	11	4	37	210,5
SÃO PEDRO	100	1674,8	614	148	351	5878,4	6	0	8	134,0
SÃO RAFAEL	271	3304,1	938	324	644	7851,7	1	1	12	146,3
SÃO TOMÉ	266	2406,2	2290	306	908	8213,5	1	0	17	153,8
SÃO VICENTE	269	4187,4	1302	249	588	9153,2	0	0	2	31,1
SENADOR ELÓI DE SOUZA	81	1330,9	395	76	192	3154,8	1	0	4	65,7
SENADOR GEORGINO AVELINO	218	4909,9	321	52	148	3333,3	1	0	5	112,6
SERRA CAIADA	84	808,1	674	105	421	4050,0	2	0	7	67,3
SERRA DE SÃO BENTO	26	451,2	310	39	158	2742,1	0	1	3	52,1
SERRA DO MEL	51	427,2	955	161	393	3292,0	1	4	14	117,3
SERRA NEGRA DO NORTE	202	2500,6	1432	134	981	12144,1	1	1	11	136,2
SERRINHA	227	3644,2	640	85	477	7657,7	0	1	8	128,4
SERRINHA DOS PINTOS	188	3916,7	889	257	430	8958,3	3	1	2	41,7
SEVERIANO MELO	6	245,9	1049	49	386	15819,7	1	2	9	368,9
SÍTIO NOVO	68	1231,4	364	56	154	2788,8	0	0	7	126,8
TABOLEIRO GRANDE	20	779,4	437	103	146	5689,8	0	0	5	194,9
TAIPI	354	2883,0	959	179	592	4821,2	4	1	14	114,0
TANGARÁ	126	801,2	2505	249	409	2600,6	5	1	10	63,6
TENENTE ANANIAS	323	2994,6	1251	269	882	8177,3	1	1	19	176,2
TENENTE LAURENTINO CRUZ	287	4821,9	1075	168	622	10450,3	0	0	4	67,2
TIBAU	309	7525,6	943	177	527	12834,9	5	2	9	219,2
TIBAU DO SUL	512	3610,7	2357	313	1436	10126,9	2	0	10	70,5
TIMBAÚBA DOS BATISTAS	123	5095,3	635	72	307	12717,5	3	1	2	82,9
TOUROS	439	1318,8	1792	303	950	2854,0	8	2	28	84,1



MUNICÍPIO DE RESIDÊNCIA	CASOS SUSPEITOS		CASOS DESCARTADO	CASOS IGNORADOS	CASOS CONFIRMADOS		ÓBITOS EM INVESTIGAÇÃO	ÓBITOS DESCARTADOS	ÓBITOS CONFIRMADOS	
	N	TAXA DE SUSPEITOS POR 100.000 HAB			N	INCIDÊNCIA POR 100.000 HAB			N	MORTALIDADE POR 100.000 HAB
TRIUNFO POTIGUAR	48	1482,9	342	44	243	7507,0	0	1	2	61,8
UMARIZAL	139	1316,9	1705	557	851	8062,5	3	3	16	151,6
UPANEMA	195	1330,2	1783	146	913	6228,3	1	5	15	102,3
VÁRZEA	134	2436,4	456	83	300	5454,5	3	1	10	181,8
VENHA-VER	127	3040,5	240	28	203	4859,9	0	1	4	95,8
VERA CRUZ	206	1650,5	1304	110	643	5151,8	3	1	14	112,2
VIÇOSA	65	3783,5	900	185	274	15948,8	0	1	3	174,6
VILA FLOR	56	1766,6	289	10	192	6056,8	0	0	0	0,0
RN	81862	2334,3	495568	131949	253101	7217,3	1214	724	5890	167,96
OUTRAS LOCALIDADES	322	-	4279	16	2103	-	5	3	47	-
TOTAL GERAL	82184	2343,5	499847	131965	255204	7277,3	1219	727	5937	169,30

Fonte: SUVIGE/CPS/SESAP; FormSUScap/E-SUS VE-MS; GAL/LACEN-RN; Lab. Privado; Secretarias Municipais de Saúde - boletins e relatórios submetidos à Sesap. *Dados extraídos em 18/05/2021 (SE 20) às 23h, sujeitos a alterações. Taxa de notificação e Coeficiente de Incidência foram calculados com base na estimativa populacional do IBGE para 2020. **Houve flutuações de casos e óbitos entre municípios, além de terem sido detectados pacientes com mais de um método de diagnóstico.



Informe Epidemiológico - COVID - 19
Monitoramento dos casos de COVID-19
Ano 2020/2021

SECRETARIA DE ESTADO DA SAÚDE PÚBLICA

Av. Marechal Deodoro da Fonseca, 730 - Centro, Natal/RN
Secretário de Estado da Saúde Pública: Cipriano Maia de Vasconcelos

COORDENADORIA DE PROMOÇÃO À SAÚDE

Coordenadora: Kelly Kattiucci Brito de Lima Maia

Centro de Informações Estratégicas de Vigilância em Saúde

Maria Suêly Lopes Correia Pereira
Marcos Sergio de Araújo Guerra
Stella Rosa de Sousa Leal
Valeska Daliane Souto de Souza
Viviane Fernandes de Medeiros
Ximena Glauce da Cunha Freire Lopes
Thiago Emmanuel Araújo dos Santos
Natalia Raiane Silva Vieira

Equipe de Apoio

Mayra Beatriz Costa Medeiros
Tannyra Thuyanne Silva Costa Freire
Thialisson Santos Ribeiro

CENTRO ESTADUAL DE REFERÊNCIA EM SAÚDE DO TRABALHADOR - CEREST/RN

Equipe Técnica de Elaboração do Boletim:
Alessandra Karla de França Rodrigues
Edmilson Castro Dias
Paula Francinete Silva de Araujo

ELABORAÇÃO DO INFORME EPIDEMIOLÓGICO

Claudia Cibelly de Oliveira Lourenço
Mayra Beatriz Costa Medeiros
Tannyra Thuyanne Silva Costa Freire
Thialisson Santos Ribeiro

