



### PANORAMA EPIDEMIOLÓGICO



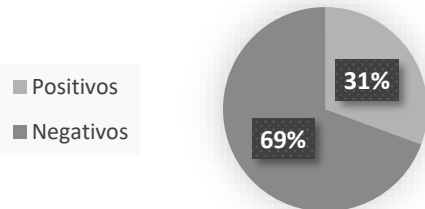
Fonte: SUVIGE/CVS/SESAP; FormSUScap/E-SUS VE-MS; GAL/LACEN-RN; Lab. Privado; Dados extraídos em 18/04/2021 (SE 16) às 23h, sujeitos a alterações. \*São considerados casos inconclusivos os casos suspeitos para os quais não foi possível realizar diagnóstico laboratorial.



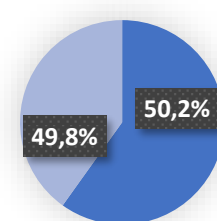
### PANORAMA LABORATORIAL



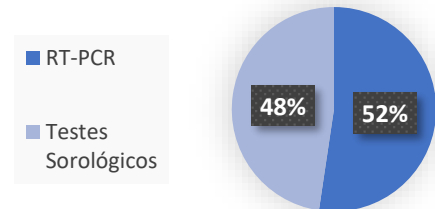
#### EXAMES LABORATORIAIS REALIZADOS



#### POSITIVOS



#### RESULTADOS NEGATIVOS



Fonte: SUVIGE/CVS/SESAP; FormSUScap/E-SUS VE-MS; GAL/LACEN-RN; Lab. Privado; \*Dados extraídos em 18/04/2021 (SE 16) às 23h, sujeitos a alterações. \*Os testes sorológicos englobam os Testes rápidos, Eletroquimioluminescência e Elisa realizados na rede pública e privada do RN. \*Foram retirados as duplicidades de exames.



### PANORAMA ASSISTENCIAL



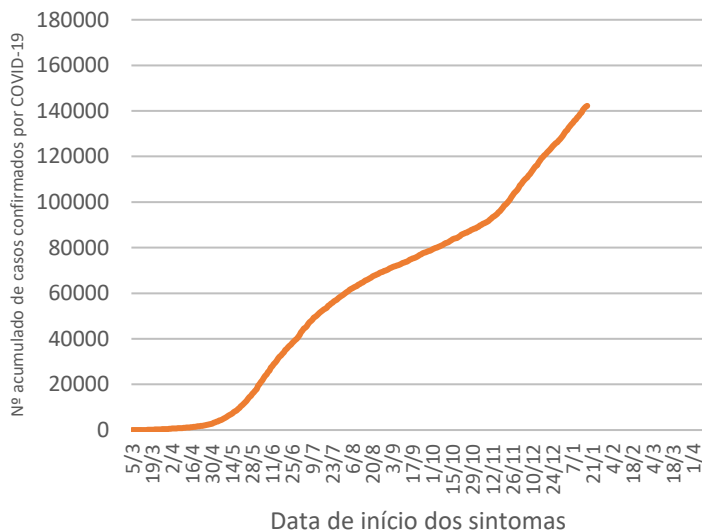
TAXA DE OCUPAÇÃO EM LEITOS CRÍTICOS SUS



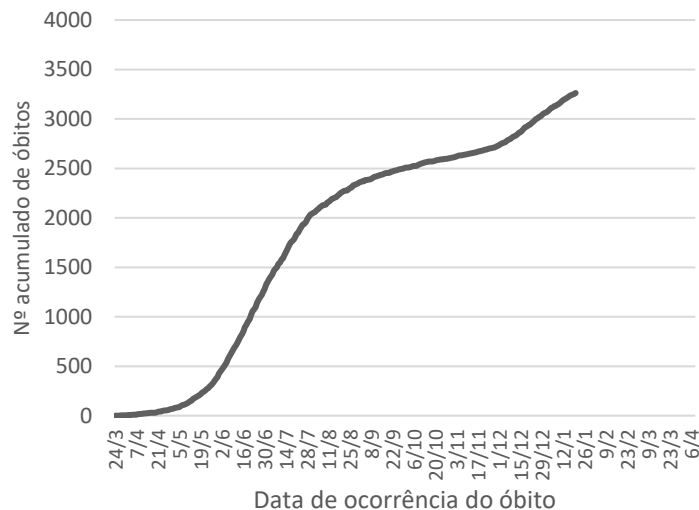


**CASOS CONFIRMADOS E ÓBITOS CONFIRMADOS POR COVID-19 ACUMULADOS NO RN\***

(A) Casos confirmados acumulados

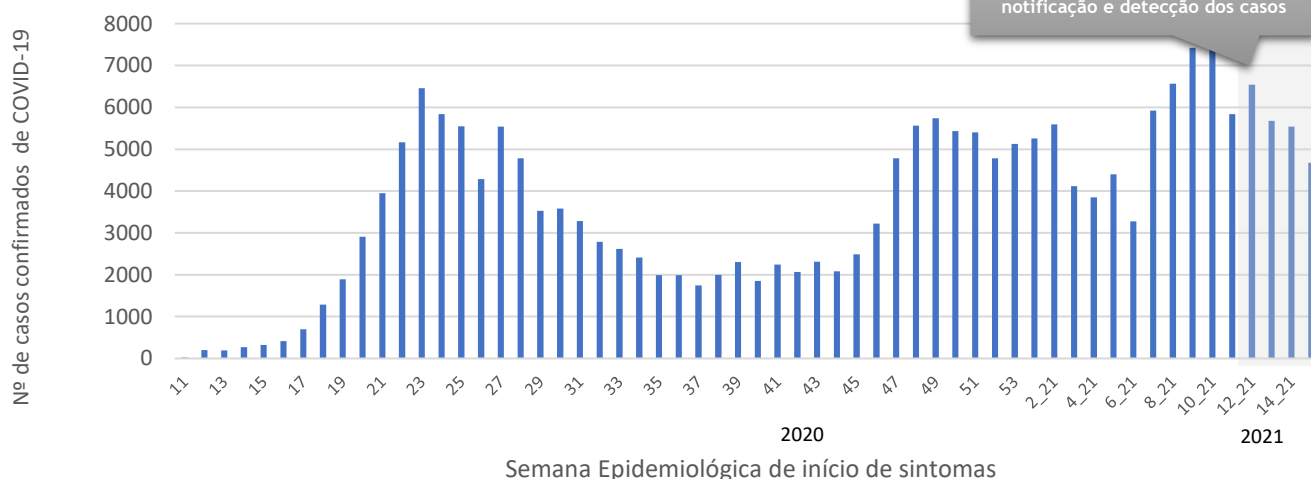


(B) Óbitos confirmados acumulados



**CASOS CONFIRMADOS POR COVID-19 NO RN\***

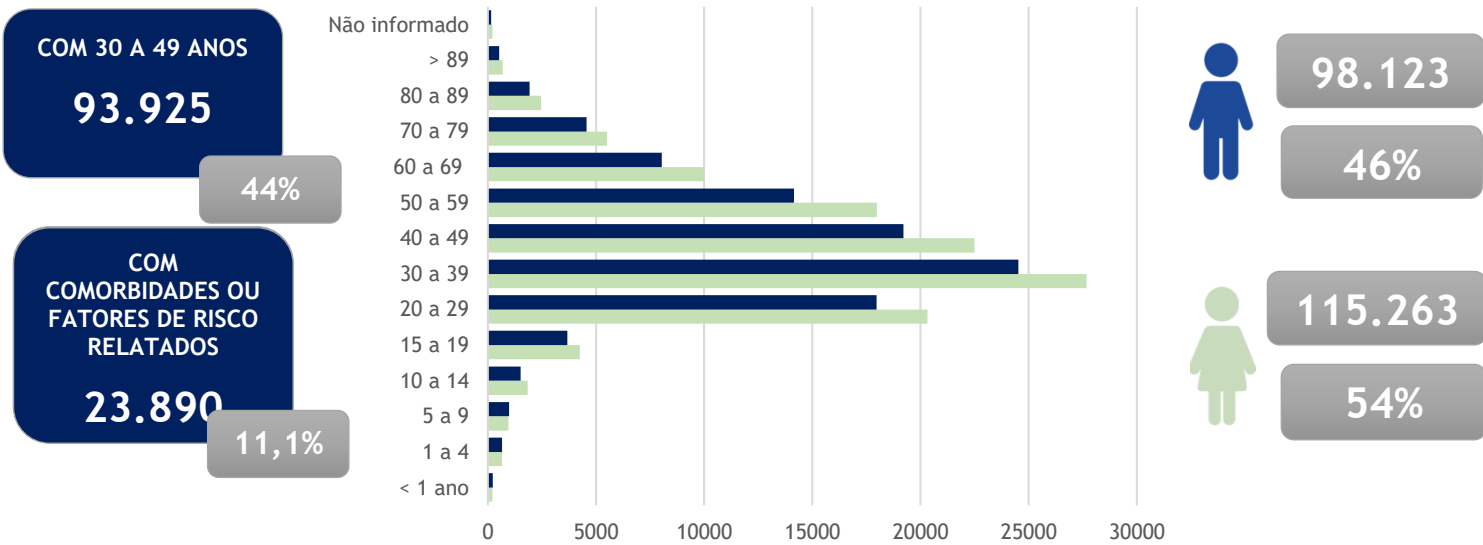
(A) Casos confirmados ao longo do tempo



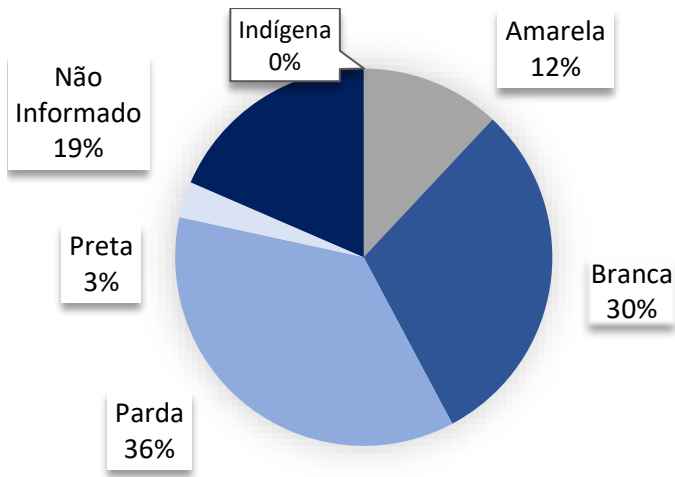
Fonte: SUVIGE/CVS/SESAP; FormSUScap/E-SUS VE-MS; GAL/LACEN-RN; Lab. Privado; \*Dados extraídos em 18/04/2021 (SE 16) às 23h, sujeitos a alterações. Os dados estão apresentados por data de início de sintomas, quando não disponíveis preferencialmente por data de coleta e por fim data de notificação para os casos confirmados. A conformação dos gráficos pode sofrer alteração em decorrência do período que se tem para notificação e detecção dos casos.



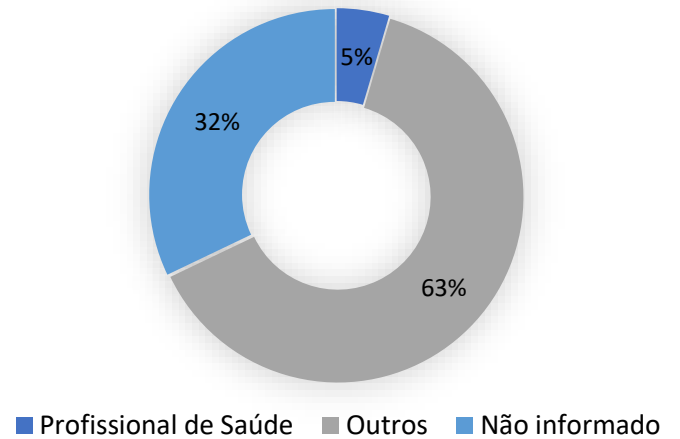
(B) Casos confirmados por sexo e faixa etária



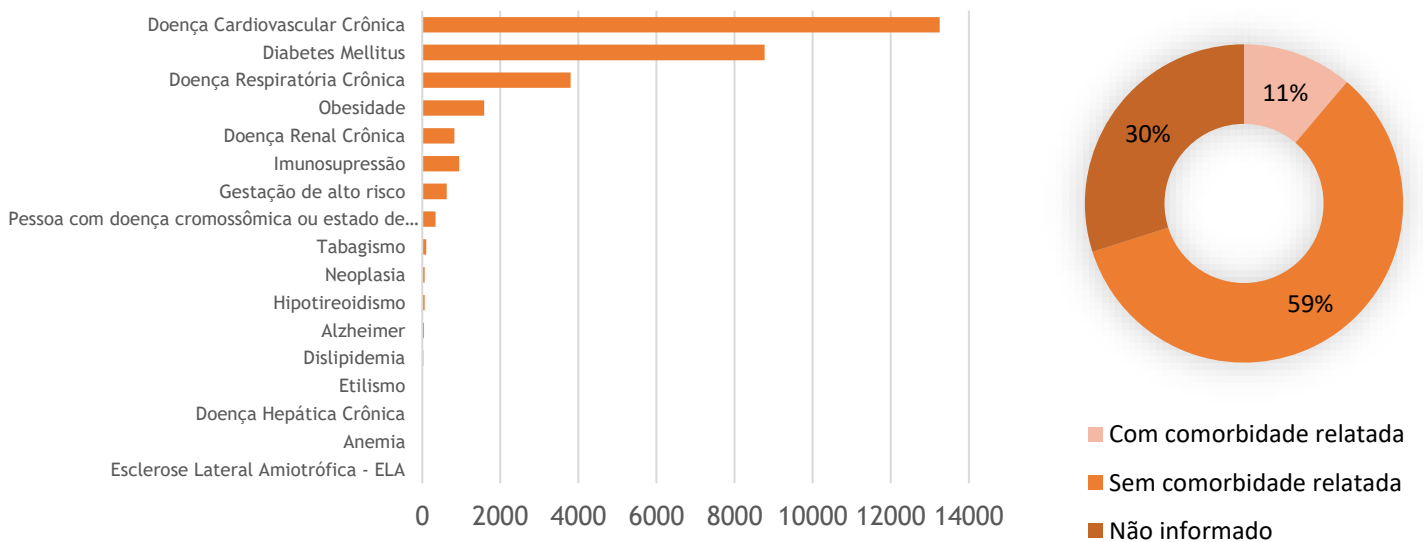
(c) Raça/cor/etnia relacionadas de acordo com os casos confirmados



(D) Casos confirmados de acordo com ocupação



(E) Comorbidades e fatores de risco relatados de acordo com os casos confirmados



Fonte: SUVIGE/CVS/SESAP; FormSUScap/E-SUS VE-MS; GAL/LACEN-RN; Lab. Privado; \*Dados extraídos em 18/04/2021 (SE 16) às 23h, sujeitos a alterações.

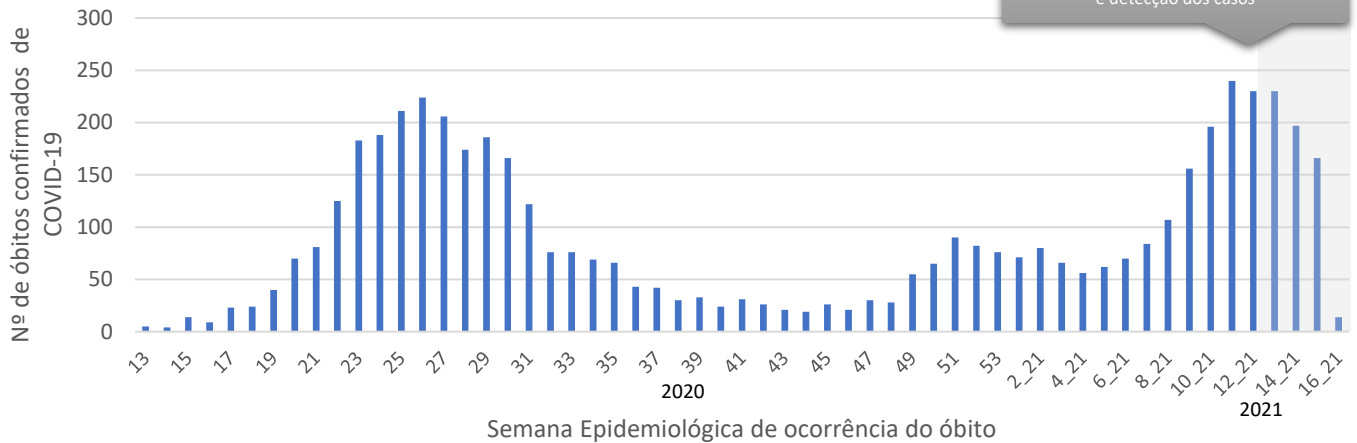




**ÓBITOS CONFIRMADOS POR COVID-19 NO RN\***

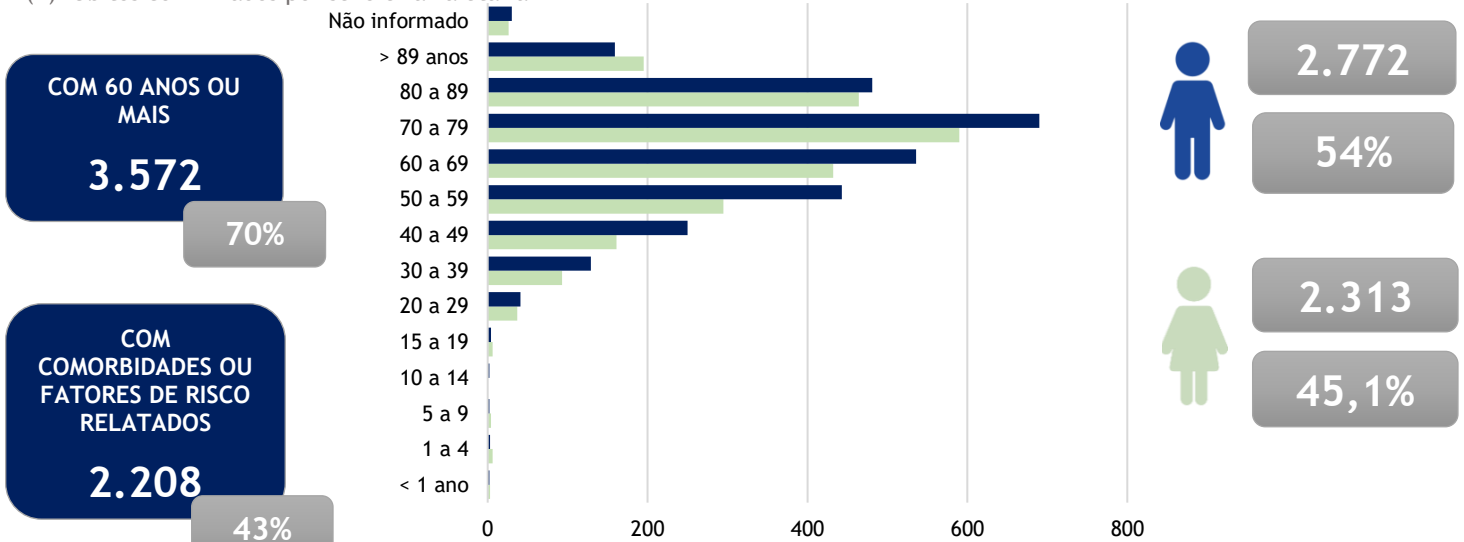
(A) Óbitos confirmados ao longo do tempo

Dados mais sujeitos a alterações, considerando o tempo para notificação e detecção dos casos

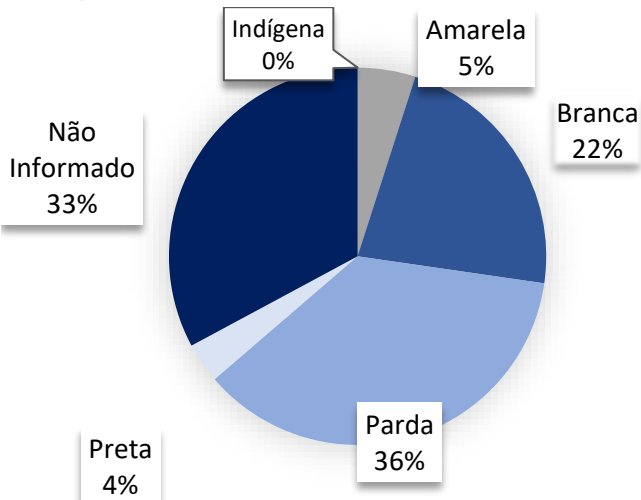


Fonte: SUVIGE/CVS/SESAP; FormSUScap/E-SUS VE-MS; GAL/LACEN-RN; Lab. Privado; \*Dados extraídos em 18/04/2021 (SE 16) às 23h, sujeitos a alterações.

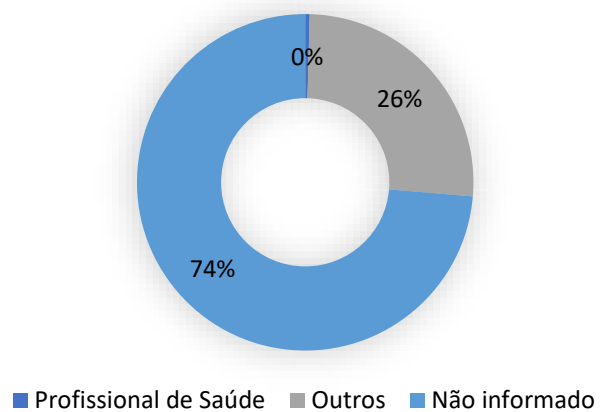
(B) Óbitos confirmados por sexo e faixa etária



(c) Raça/cor/etnia relacionadas de acordo com os óbitos confirmados



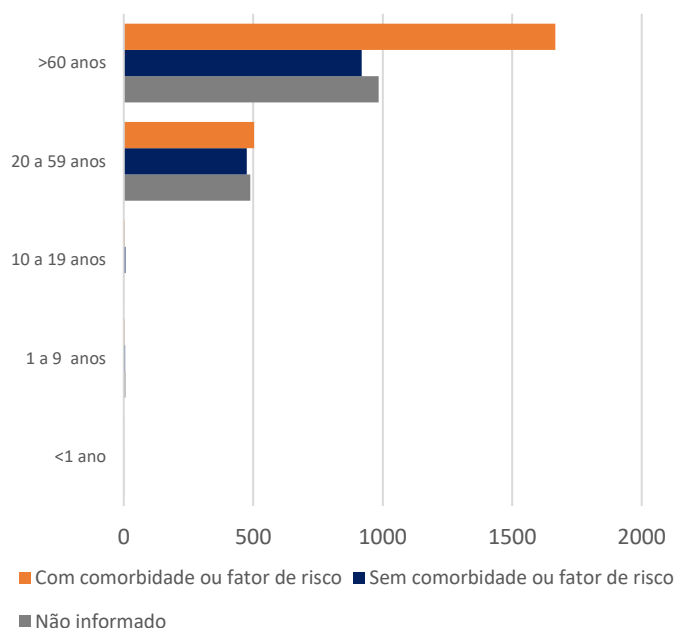
(D) Óbitos confirmados de acordo com ocupação



Fonte: SUVIGE/CPS/SESAP; FormSUScap/E-SUS VE-MS; GAL/LACEN-RN; Lab. Privado; \*Dados extraídos em 18/04/2021 (SE 16) às 23h, sujeitos a alterações.



(E) Óbitos confirmados com comorbidade ou fator de risco de acordo com faixa etária



(F) Comorbidades e fatores de risco relatadas de acordo com os óbitos confirmados



Fonte: SUVIGE/CPS/SESAP; FormSUScap/E-SUS VE-MS; GAL/LACEN-RN; Lab. Privado; \*Dados extraídos em 18/04/2021 (SE 16) às 23h, sujeitos a alterações.



**FIQUE CONECTADO COM A SESAP-RN E PARCEIROS**

ACESSE MAIS INFORMAÇÕES NO SITE DA SESAP E AOS ARQUIVOS DOS DADOS DETALHADOS

<http://www.saude.rn.gov.br/>

ACESSE AO APLICATIVO TO DE OLHO

<https://todeolho.mprn.mp.br/#/>

ACESSE AO PAINEL DE MONITORAMENTO CORONAVÍRUS RN

<https://covid.lais.ufrn.br/>

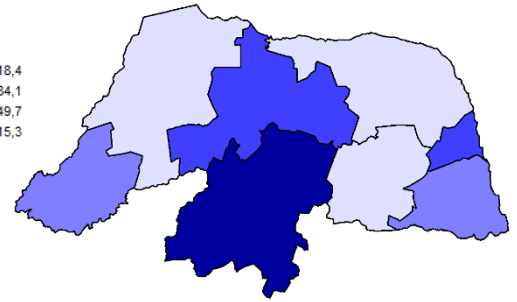

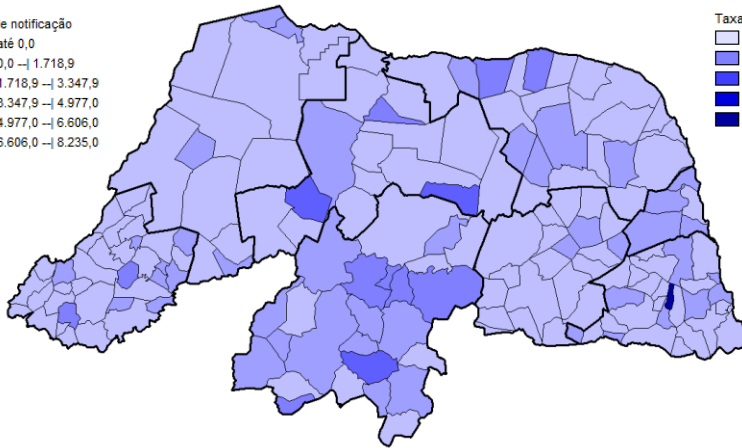

ACESSE O PORTAL DO RN SOBRE O COVID-19

<https://portalcovid19.saude.rn.gov.br/>





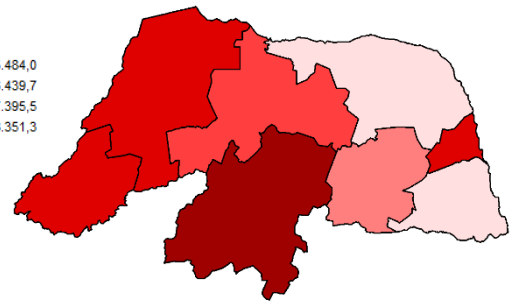

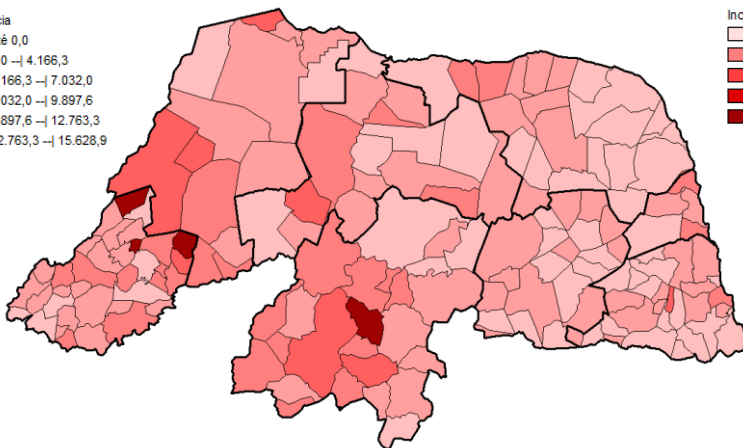

**TAXA DE SUSPEITOS (CASOS SUSPEITOS/100.000 HAB) NO RN\***



Nº	Município	Taxa
01	Jundiá	8235,0
02	Paraú	5997,9
03	Fernando Pedroza	5108,1
...	...	...
TOTAL RN		1502,5



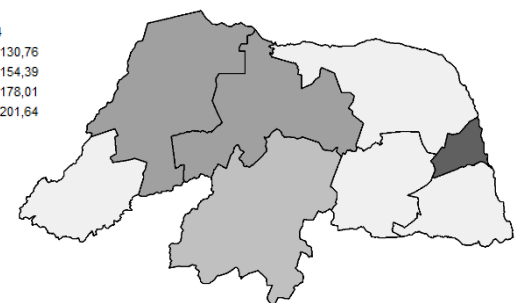

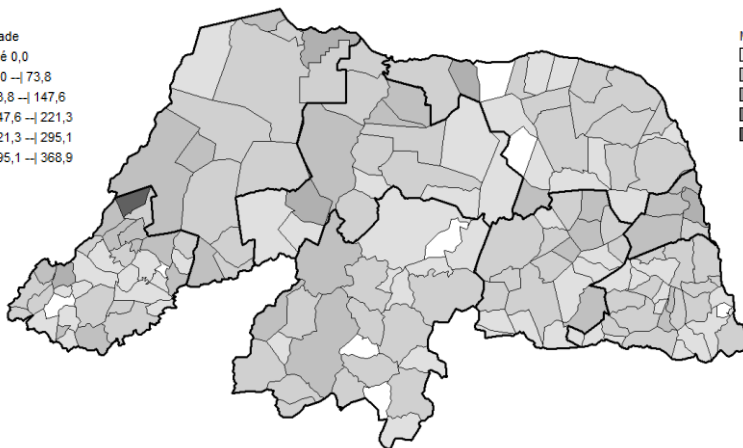

**INCIDÊNCIA (CASOS CONFIRMADOS/100.000 HAB) NO RN\***



Nº	Município	Incidência
01	Cruzeta	15628,9
02	Viçosa	14726,4
03	Severiano Melo	13360,7
...	...	...
TOTAL RN		6086,6



**MORTALIDADE (CASOS/100.000 HAB) NO RN\***



Nº	Município	Mortalidade
01	Severiano Melo	368,9
02	Areia Branca	277,2
03	Guamaré	255,4
...	...	...
TOTAL RN		146,17



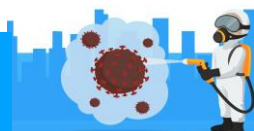
**Tabela 1 - Casos notificados para investigação de COVID-19 de acordo com classificação e por região de saúde de residência, Rio Grande do Norte, 2020/2021\*.**

REGIÃO DE SAÚDE DE RESIDÊNCIA	CASOS SUSPEITOS		CASOS DESCARTADOS	CASOS CONFIRMADOS		ÓBITOS EM INVESTIGAÇÃO	ÓBITOS DESCARTADOS	ÓBITOS CONFIRMADOS		LETALIDADE
	N	TAXA DE SUSPEITOS POR 100.000 HAB		N	INCIDÊNCIA POR 100.000 HAB			N	MORTALIDADE POR 100.000 HAB	
1ª REGIÃO	4882	1266,2	32448	17174	4454,3	50	34	322	83,51	1,9
2ª REGIÃO	4343	887,2	67389	31532	6441,7	118	131	678	138,51	2,2
3ª REGIÃO	4224	1161,0	25167	12997	3572,4	89	47	346	95,10	2,7
4ª REGIÃO	8142	2715,3	46764	25042	8351,3	95	53	333	111,05	1,3
5ª REGIÃO	2223	1104,6	22257	9301	4621,5	49	21	214	106,33	2,3
6ª REGIÃO	3211	1276,1	42034	17146	6814,3	57	45	254	100,95	1,5
7ª REGIÃO	22728	1674,4	182440	90307	6653,1	535	364	2737	201,64	3,0
8ª REGIÃO	2936	1859,6	17081	9948	6300,8	32	29	242	153,28	2,4
<b>TOTAL RN</b>	<b>52689</b>	<b>1502,5</b>	<b>435580</b>	<b>213447</b>	<b>6086,6</b>	<b>1025</b>	<b>724</b>	<b>5126</b>	<b>146,17</b>	<b>2,4</b>
<b>OUTRAS LOCALIDADES</b>	<b>280</b>	<b>-</b>	<b>3720</b>	<b>1788</b>	<b>-</b>	<b>4</b>	<b>3</b>	<b>39</b>	<b>-</b>	<b>-</b>
<b>TOTAL GERAL</b>	<b>52969</b>	<b>1510,4</b>	<b>439300</b>	<b>215235</b>	<b>6137,6</b>	<b>1029</b>	<b>727</b>	<b>5165</b>	<b>147,28</b>	<b>2,4</b>

Fonte: SUVIGE/CPS/SESAP; FormSUScap/E-SUS VE-MS; GAL/LACEN-RN; Lab. Privado; \*Dados extraídos em 18/04/2021 (SE 16) às 23h, sujeitos a alterações. Taxa de notificação e Coeficiente de Incidência foram calculados com base na estimativa populacional do IBGE para 2020.

**Tabela 2 - Casos notificados para investigação de COVID-19 de acordo com classificação e por município de residência, Rio Grande do Norte, 2020/2021\*.**

MUNICÍPIO DE RESIDÊNCIA	CASOS SUSPEITOS		CASOS DESCARTADO	CASOS IGNORADOS	CASOS CONFIRMADOS		ÓBITOS EM INVESTIGAÇÃO	ÓBITOS DESCARTADOS	ÓBITOS CONFIRMADOS	
	N	TAXA DE SUSPEITOS POR 100.000 HAB			N	INCIDÊNCIA POR 100.000 HAB			N	MORTALIDADE POR 100.000 HAB
ACARI	252	2262,9	1475	607	764	6860,6	7	5	11	98,8
AÇU	1313	2263,1	7735	2114	4226	7284,1	17	14	120	206,8
AFONSO BEZERRA	69	625,3	665	109	406	3679,2	0	2	12	108,7
ÁGUA NOVA	21	645,8	483	73	204	6273,1	1	0	2	61,5
ALEXANDRIA	227	1671,9	6408	246	1019	7505,3	3	2	12	88,4
ALMINO AFONSO	94	1985,2	713	48	347	7328,4	2	1	10	211,2
ALTO DO RODRIGUES	489	3365,7	2350	908	1303	8968,3	4	2	25	172,1
ANGICOS	184	1570,8	924	240	533	4550,1	1	0	14	119,5
ANTÔNIO MARTINS	83	1161,7	910	94	296	4142,8	2	0	3	42,0
APODI	62	173,0	10666	588	4476	12487,1	7	0	60	167,4
AREIA BRANCA	439	1580,6	3079	1021	1837	6614,1	5	9	77	277,2
ARÊS	201	1405,0	937	324	684	4781,2	3	0	19	132,8
AUGUSTO SEVERO (CAMPO GRANDE)	62	642,2	699	122	329	3407,6	3	0	6	62,1
BAÍA FORMOSA	30	323,6	441	107	249	2685,8	1	1	8	86,3
BARAÚNA	84	296,0	1450	182	760	2678,5	7	4	18	63,4
BARCELONA	10	250,1	216	26	52	1300,7	2	0	3	75,0
BENTO FERNANDES	24	436,6	208	22	91	1655,4	0	0	2	36,4
BODÓ	54	2429,1	288	60	95	4273,5	0	0	0	0,0
BOM JESUS	207	2027,4	1118	257	595	5827,6	2	4	12	117,5



MUNICÍPIO DE RESIDÊNCIA	CASOS SUSPEITOS		CASOS DESCARTADO	CASOS IGNORADOS	CASOS CONFIRMADOS		ÓBITOS EM INVESTIGAÇÃO	ÓBITOS DESCARTADOS	ÓBITOS CONFIRMADOS	
	N	TAXA DE SUSPEITOS POR 100.000 HAB			N	INCIDÊNCIA POR 100.000 HAB			N	MORTALIDADE POR 100.000 HAB
BREJINHO	207	1630,0	1300	407	777	6118,6	1	1	8	63,0
CAIÇARA DO NORTE	84	1282,6	397	132	280	4275,5	1	0	9	137,4
CAIÇARA DO RIO DO VENTO	59	1601,5	395	137	195	5293,2	1	3	7	190,0
CAICÓ	1438	2116,2	12530	3810	8656	12738,4	21	12	103	151,6
CAMPO REDONDO	86	766,7	878	104	517	4609,1	3	0	10	89,2
CANGUARETAMA	248	723,5	1112	602	843	2459,4	6	1	24	70,0
CARAÚBAS	56	273,3	4043	133	1879	9169,0	2	2	29	141,5
CARNAÚBA DOS DANTAS	123	1503,7	898	240	499	6100,2	1	0	6	73,3
CARNAUBAIS	139	1291,9	869	219	492	4572,9	2	0	8	74,4
CEARÁ-MIRIM	588	800,0	3490	811	1994	2713,0	18	12	88	119,7
CERRO CORÁ	113	1010,8	979	195	259	2316,8	7	2	5	44,7
CORONEL EZEQUIEL	22	399,6	832	38	195	3541,6	1	2	3	54,5
CORONEL JOÃO PESSOA	77	1567,6	268	40	215	4377,0	2	1	5	101,8
CRUZETA	212	2650,7	1779	262	1250	15628,9	3	0	10	125,0
CURRAIS NOVOS	2170	4845,3	6424	1882	2506	5595,5	13	10	47	104,9
DOUTOR SEVERIANO	48	678,3	844	108	465	6571,5	2	0	13	183,7
ENCANTO	139	2465,4	913	185	473	8389,5	3	2	13	230,6
EQUADOR	81	1340,0	1076	149	161	2663,4	0	0	1	16,5
ESPÍRITO SANTO	96	913,9	539	108	342	3255,6	0	1	9	85,7
EXTREMOZ	574	2008,2	3117	829	2338	8179,7	8	6	49	171,4
FELIPE GUERRA	138	2305,8	1036	101	728	12163,7	0	3	13	217,2
FERNANDO PEDROZA	156	5108,1	607	222	284	9299,3	0	0	2	65,5
FLORÂNIA	335	3674,9	1738	441	857	9401,1	2	1	8	87,8
FRANCISCO DANTAS	3	106,2	445	98	166	5878,2	0	0	1	35,4
FRUTUOSO GOMES	115	2826,9	1235	133	333	8185,8	0	1	3	73,7
GALINHOS	97	3481,7	451	105	271	9727,2	1	0	0	0,0
GOIANINHA	527	2001,7	2545	476	1562	5932,8	2	3	25	95,0
GOVERNADOR DIX-SEPT ROSADO	37	283,8	2867	181	841	6450,9	5	3	14	107,4
GROSSOS	265	2552,2	1381	290	705	6789,9	1	1	11	105,9
GUAMARÉ	280	1788,1	1742	700	1242	7931,5	5	3	40	255,4
IELMO MARINHO	57	414,1	556	169	246	1787,0	2	2	6	43,6
IPANGUAÇU	41	264,7	997	223	601	3879,7	0	4	18	116,2
IPUEIRA	108	4819,3	626	70	178	7942,9	0	0	2	89,2
ITAJÁ	86	1139,4	502	71	398	5272,9	1	2	5	66,2
ITAÚ	30	510,4	380	54	152	2585,9	2	0	8	136,1
JAÇANÃ	92	1007,3	1037	159	640	7007,6	1	0	4	43,8
JANDAÍRA	112	1628,4	782	205	465	6760,7	1	1	3	43,6





MUNICÍPIO DE RESIDÊNCIA	CASOS SUSPEITOS		CASOS DESCARTADO	CASOS IGNORADOS	CASOS CONFIRMADOS		ÓBITOS EM INVESTIGAÇÃO	ÓBITOS DESCARTADOS	ÓBITOS CONFIRMADOS	
	N	TAXA DE SUSPEITOS POR 100.000 HAB			N	INCIDÊNCIA POR 100.000 HAB			N	MORTALIDADE POR 100.000 HAB
JANDUÍS	62	1176,9	743	69	358	6795,7	1	1	5	94,9
JANUÁRIO CICCO (BOA SAÚDE)	37	363,4	280	109	149	1463,5	4	1	4	39,3
JAPI	32	633,0	255	78	120	2373,9	0	1	1	19,8
JARDIM DE ANGICOS	60	2297,1	165	23	80	3062,8	0	1	1	38,3
JARDIM DE PIRANHAS	352	2372,4	1751	339	1325	8930,4	7	0	29	195,5
JARDIM DO SERIDÓ	629	5074,2	3054	590	1269	10237,2	4	1	18	145,2
JOÃO CÂMARA	1140	3261,3	5004	617	2006	5738,8	17	2	37	105,9
JOÃO DIAS	77	2901,3	269	37	129	4860,6	0	0	1	37,7
JOSÉ DA PENHA	217	3646,4	782	184	299	5024,4	0	2	4	67,2
JUCURUTU	327	1787,4	2443	976	1789	9778,6	8	6	31	169,4
JUNDIÁ	321	8235,0	969	164	432	11082,6	1	0	6	153,9
LAGOA D'ANTA	40	590,9	344	117	220	3250,1	0	0	6	88,6
LAGOA DE PEDRAS	28	371,2	294	68	143	1895,5	1	0	9	119,3
LAGOA DE VELHOS	50	1830,2	257	29	165	6039,5	0	3	5	183,0
LAGOA NOVA	146	935,1	1589	236	529	3388,0	5	1	10	64,0
LAGOA SALGADA	108	1309,9	398	109	278	3371,7	1	2	6	72,8
LAJES	89	789,2	1431	310	489	4336,3	1	2	6	53,2
LAJES PINTADAS	66	1386,8	475	86	264	5547,4	3	1	4	84,1
LUCRÉCIA	101	2527,5	915	119	317	7932,9	1	0	0	0,0
LUÍS GOMES	146	1443,3	1108	219	387	3825,6	4	2	5	49,4
MACAÍBA	1649	2041,0	8782	3345	3230	3997,9	48	33	125	154,7
MACAU	141	443,2	1216	366	839	2637,2	8	3	29	91,2
MAJOR SALES	33	820,9	317	109	168	4179,1	0	0	7	174,1
MARCELINO VIEIRA	30	359,4	731	97	509	6098,0	2	0	11	131,8
MARTINS	47	538,7	924	140	214	2452,7	1	1	1	11,5
MAXARANGUAPE	159	1285,3	715	208	354	2861,5	3	1	6	48,5
MESSIAS TARGINO	95	2064,8	781	135	339	7368,0	0	2	6	130,4
MONTANHAS	68	604,4	894	69	345	3066,4	1	0	8	71,1
MONTE ALEGRE	176	783,9	1160	290	715	3184,7	1	0	5	22,3
MONTE DAS GAMELEIRAS	39	1852,7	204	58	131	6223,3	1	0	1	47,5
MOSSORÓ	2697	906,9	37437	7925	17732	5962,8	82	95	406	136,5
NATAL	13585	1536,6	122988	57708	57767	6533,8	375	273	2015	227,9
NÍSIA FLORESTA	308	1115,9	2582	448	1477	5351,1	3	4	28	101,4
NOVA CRUZ	82	219,6	1908	400	944	2527,9	4	4	38	101,8
OLHO-D'ÁGUA DO BORGES	91	2137,2	1101	129	555	13034,3	2	2	4	93,9
OURO BRANCO	67	1392,4	754	71	342	7107,2	0	2	4	83,1
PARANÁ	17	399,6	922	253	373	8768,2	1	1	2	47,0



MUNICÍPIO DE RESIDÊNCIA	CASOS SUSPEITOS		CASOS DESCARTADO	CASOS IGNORADOS	CASOS CONFIRMADOS		ÓBITOS EM INVESTIGAÇÃO	ÓBITOS DESCARTADOS	ÓBITOS CONFIRMADOS	
	N	TAXA DE SUSPEITOS POR 100.000 HAB			N	INCIDÊNCIA POR 100.000 HAB			N	MORTALIDADE POR 100.000 HAB
PARAÚ	226	5997,9	743	126	458	12155,0	1	1	9	238,9
PARAZINHO	62	1183,9	557	182	288	5499,3	1	0	6	114,6
PARELHAS	615	2863,5	1653	1188	1152	5363,9	6	5	16	74,5
PARNAMIRIM	4961	1897,4	37984	12941	20853	7975,3	73	32	379	145,0
PASSA E FICA	260	1958,3	1213	359	780	5874,8	1	1	1	7,5
PASSAGEM	32	1035,9	294	57	134	4338,0	0	0	2	64,7
PATU	215	1685,6	2079	355	1249	9792,2	5	5	23	180,3
PAU DOS FERROS	427	1404,9	7025	1775	2770	9113,6	4	10	13	42,8
PEDRA GRANDE	34	1050,4	511	154	218	6734,6	0	1	2	61,8
PEDRA PRETA	68	2766,5	167	20	101	4109,0	1	0	0	0,0
PEDRO AVELINO	72	1072,1	551	119	206	3067,3	1	1	3	44,7
PEDRO VELHO	186	1256,2	923	252	403	2721,9	4	2	6	40,5
PENDÊNCIAS	91	601,5	929	338	740	4891,3	2	4	23	152,0
PILÕES	74	1928,1	517	112	244	6357,5	0	1	3	78,2
POÇO BRANCO	98	635,8	1614	72	486	3153,2	4	2	11	71,4
PORTALEGRE	37	470,3	1041	194	361	4588,8	1	0	9	114,4
PORTO DO MANGUE	82	1273,9	323	164	253	3930,4	2	0	5	77,7
PUREZA	67	696,4	519	81	324	3367,6	5	3	9	93,5
RAFAEL FERNANDES	62	1216,2	553	107	313	6139,7	3	1	2	39,2
RAFAEL GODEIRO	39	1218,4	983	225	366	11433,9	0	0	1	31,2
RIACHO DA CRUZ	27	754,4	497	94	218	6091,1	0	0	6	167,6
RIACHO DE SANTANA	57	1355,9	412	108	129	3068,5	1	0	0	0,0
RIACHUELO	122	1501,0	502	114	496	6102,4	1	1	12	147,6
RIO DO FOGO	68	626,8	418	139	212	1954,3	3	0	9	83,0
RODOLFO FERNANDES	11	246,3	547	15	294	6581,6	0	1	8	179,1
RUY BARBOSA	20	555,6	210	68	105	2916,7	0	0	1	27,8
SANTA CRUZ	607	1530,0	7778	1345	2751	6934,0	6	3	49	123,5
SANTA MARIA	48	864,7	414	178	286	5152,2	0	0	12	216,2
SANTANA DO MATOS	137	1071,1	1014	259	347	2712,8	2	1	7	54,7
SANTANA DO SERIDÓ	74	2761,2	519	146	153	5709,0	0	0	0	0,0
SANTO ANTÔNIO	253	1048,2	2105	458	1148	4756,4	7	3	33	136,7
SÃO BENTO DO NORTE	100	3640,3	287	110	163	5933,7	1	1	1	36,4
SÃO BENTO DO TRAIRÍ	4	89,9	184	59	122	2742,2	3	0	3	67,4
SÃO FERNANDO	41	1144,0	376	92	247	6891,7	0	0	5	139,5
SÃO FRANCISCO DO OESTE	27	638,6	556	57	275	6504,3	1	0	4	94,6
SÃO GONÇALO DO AMARANTE	1959	1913,1	9569	3150	6118	5974,6	31	20	168	164,1
SÃO JOÃO DO SABUGI	81	1307,9	1297	116	412	6652,7	5	4	6	96,9
SÃO JOSÉ DE MIPIBU	829	1888,4	7546	2213	2871	6540,0	4	7	39	88,8



MUNICÍPIO DE RESIDÊNCIA	CASOS SUSPEITOS		CASOS DESCARTADO	CASOS IGNORADOS	CASOS CONFIRMADOS		ÓBITOS EM INVESTIGAÇÃO	ÓBITOS DESCARTADOS	ÓBITOS CONFIRMADOS	
	N	TAXA DE SUSPEITOS POR 100.000 HAB			N	INCIDÊNCIA POR 100.000 HAB			N	MORTALIDADE POR 100.000 HAB
SÃO JOSÉ DO CAMPESTRE	154	1197,9	920	267	690	5367,1	4	1	23	178,9
SÃO JOSÉ DO SERIDÓ	85	1834,3	746	252	396	8545,5	0	1	0	0,0
SÃO MIGUEL	128	544,2	2464	496	1592	6769,0	7	3	22	93,5
SÃO MIGUEL DO GOSTOSO	39	379,3	707	194	375	3647,2	3	3	13	126,4
SÃO PAULO DO POTENGI	360	2047,9	1200	702	727	4135,6	7	4	32	182,0
SÃO PEDRO	37	619,7	530	148	273	4572,1	5	0	6	100,5
SÃO RAFAEL	113	1377,7	806	325	482	5876,6	1	1	11	134,1
SÃO TOMÉ	169	1528,7	2017	306	700	6332,0	1	0	15	135,7
SÃO VICENTE	225	3502,5	1173	249	491	7643,2	0	0	2	31,1
SENADOR ELÓI DE SOUZA	61	1002,3	339	76	147	2415,4	1	0	3	49,3
SENADOR GEORGINO AVELINO	105	2364,9	265	52	131	2950,5	1	0	4	90,1
SERRA CAIADA	38	365,6	617	105	358	3444,0	2	0	7	67,3
SERRA DE SÃO BENTO	16	277,7	266	39	151	2620,6	0	1	3	52,1
SERRA DO MEL	34	284,8	865	161	349	2923,4	1	4	14	117,3
SERRA NEGRA DO NORTE	190	2352,1	1206	134	669	8281,8	1	1	10	123,8
SERRINHA	117	1878,3	432	85	273	4382,7	0	1	5	80,3
SERRINHA DOS PINTOS	171	3562,5	842	257	407	8479,2	2	1	2	41,7
SEVERIANO MELO	5	204,9	916	49	326	13360,7	1	2	9	368,9
SÍTIO NOVO	42	760,6	310	56	123	2227,5	0	0	6	108,7
TABOLEIRO GRANDE	17	662,5	395	103	134	5222,1	0	0	5	194,9
TAIPU	225	1832,4	749	179	430	3501,9	4	1	10	81,4
TANGARÁ	81	515,0	2390	249	320	2034,7	4	1	9	57,2
TENENTE ANANIAS	125	1158,9	1063	269	754	6990,5	1	1	17	157,6
TENENTE LAURENTINO CRUZ	218	3662,6	824	168	478	8030,9	0	0	2	33,6
TIBAU	135	3287,9	784	177	440	10716,0	4	2	9	219,2
TIBAU DO SUL	328	2313,1	2135	313	1341	9457,0	1	0	9	63,5
TIMBAÚBA DOS BATISTAS	69	2858,3	552	72	219	9072,1	3	1	1	41,4
TOUROS	310	931,3	1368	303	742	2229,1	7	2	26	78,1
TRIUNFO POTIGUAR	15	463,4	296	44	178	5498,9	0	1	2	61,8
UMARIZAL	84	795,8	1510	557	769	7285,6	3	3	16	151,6
UPANEMA	178	1214,3	1558	146	761	5191,4	1	5	12	81,9
VÁRZEA	104	1890,9	349	83	203	3690,9	3	1	9	163,6
VENHA-VER	66	1580,1	161	28	69	1651,9	0	1	4	95,8
VERA CRUZ	140	1121,7	1047	110	435	3485,3	3	1	11	88,1



MUNICÍPIO DE RESIDÊNCIA	CASOS SUSPEITOS		CASOS DESCARTADO	CASOS IGNORADOS	CASOS CONFIRMADOS		ÓBITOS EM INVESTIGAÇÃO	ÓBITOS DESCARTADOS	ÓBITOS CONFIRMADOS	
	N	TAXA DE SUSPEITOS POR 100.000 HAB			N	INCIDÊNCIA POR 100.000 HAB			N	MORTALIDADE POR 100.000 HAB
VIÇOSA	43	2502,9	805	185	253	14726,4	0	1	3	174,6
VILA FLOR	33	1041,0	246	10	162	5110,4	0	0	0	0,0
<b>RN</b>	52689	1502,5	435580	131958	213447	6086,6	1025	724	5126	146,17
<b>OUTRAS LOCALIDADES</b>	280	-	3720	16	1788	-	4	3	39	-
<b>TOTAL GERAL</b>	52969	1510,4	439300	131974	215235	6137,6	1029	727	5165	147,28

Fonte: SUVIGE/CPS/SESAP; FormSUScap/E-SUS VE-MS; GAL/LACEN-RN; Lab. Privado; Secretarias Municipais de Saúde - boletins e relatórios submetidos à Sesap. \*Dados extraídos em 18/04/2021 (SE 16) às 23h, sujeitos a alterações. Taxa de notificação e Coeficiente de Incidência foram calculados com base na estimativa populacional do IBGE para 2020. \*\*Houve flutuações de casos e óbitos entre municípios, além de terem sido detectados pacientes com mais de um método de diagnóstico.

**Tabela 3 - Casos confirmados COVID-19 recuperados, por município de residência, Rio Grande do Norte, 2020\*.**

MUNICÍPIOS	RECUPERADOS
ACARI	572
AÇU	3660
AFONSO BEZERRA	332
ÁGUA NOVA	74
ALEXANDRIA	890
ALMINO AFONSO	210
ALTO DO RODRIGUES	986
ANTÔNIO MARTINS	228
APODI	4229
AREIA BRANCA	1427
ARÊS	568
AUGUSTO SEVERO (CAMPO GRANDE)	269
BAÍA FORMOSA	229
BARAÚNA	565
BARCELONA	41
BENTO FERNANDES	60
BODÓ	69
BOM JESUS	544
BREJINHO	373
CAIÇARA DO NORTE	139
CAIÇARA DO RIO DO VENTO	61
CAICÓ	8319
CAMPO REDONDO	398
CANGUARETAMA	273
CARAÚBAS	1738
CARNAUBAIS	377
CEARÁ-MIRIM	252
CERRO CORÁ	201



CORONEL EZEQUIEL	63
CORONEL JOÃO PESSOA	113
CRUZETA	978
CURRAIS NOVOS	2088
DOUTOR SEVERIANO	139
ENCANTO	410
EQUADOR	2
EXTREMOZ	304
FELIPE GUERRA	649
FERNANDO PEDROZA	201
FLORÂNIA	533
FRANCISCO DANTAS	154
FRUTUOSO GOMES	296
GALINHOS	261
GOIANINHA	1083
GOVERNADOR DIX- SEPT ROSADO	764
GROSSOS	557
GUAMARÉ	1080
IELMO MARINHO	95
IPANGUAÇU	539
IPUEIRA	168
ITAJÁ	318
ITAÚ	20
JAÇANÃ	566
JANDAÍRA	323
JANDUÍS	20
JAPI	78
JARDIM DE ANGICOS	64
JARDIM DE PIRANHAS	193
JARDIM DO SERIDÓ	1117
JOÃO CÂMARA	1171
JOÃO DIAS	78
JOSÉ DA PENHA	175
JUCURUTU	947
JUNDIÁ	287
LAGOA D'ANTA	156
LAGOA DE PEDRAS	119
LAGOA DE VELHOS	147
LAGOA NOVA	403
LAGOA SALGADA	239
LAJES	394
LAJES PINTADAS	135
LUCRÉCIA	277
LUÍS GOMES	26
MACAÍBA	405
MACAU	641



MARCELINO VIEIRA	265
MARTINS	150
MAXARANGUAPE	304
MESSIAS TARGINO	285
MONTANHAS	278
MONTE ALEGRE	391
MONTE DAS GAMELEIRAS	70
MOSSORÓ	13579
NATAL	52673
NÍSIA FLORESTA	1082
NOVA CRUZ	684
OLHO D'ÁGUA DO BORGES	20
OURO BRANCO	235
PARANÁ	274
PARAÚ	332
PARAZINHO	190
PARELHAS	984
PARNAMIRIM	5407
PASSA E FICA	588
PASSAGEM	50
PATU	1096
PAU DOS FERROS	1793
PEDRA PRETA	79
PEDRO AVELINO	138
PEDRO VELHO	264
PILÕES	203
POÇO BRANCO	422
PORTALEGRE	339
PORTO DO MANGUE	146
PUREZA	234
RAFAEL FERNANDES	271
RAFAEL GODEIRO	292
RIACHO DA CRUZ	200
RIACHO DE SANTANA	45
RIACHUELO	442
RIO DO FOGO	135
RODOLFO FERNANDES	100
SANTA CRUZ	2184
SANTA MARIA	133
SANTANA DO MATOS	316
SANTANA DO SERIDÓ	39
SANTO ANTÔNIO	594
SÃO BENTO DO NORTE	43
SÃO FERNANDO	153
SÃO FRANCISCO DO OESTE	138
SÃO GONÇALO DO AMARANTE	2995



SÃO JOÃO DO SABUGI	367
SÃO JOSÉ DE MIPIBU	2177
SÃO JOSÉ DO CAMPESTRE	609
SÃO JOSÉ DO SERIDÓ	376
SÃO MIGUEL	1385
SÃO MIGUEL DO GOSTOSO	220
SÃO RAFAEL	437
SÃO TOMÉ	494
SÃO VICENTE	441
SENADOR ELÓI DE SOUZA	103
SENADOR GEORGINO AVELINO	113
SERRA CAIADA	280
SERRA DE SÃO BENTO	104
SERRA DO MEL	289
SERRA NEGRA DO NORTE	545
SERRINHA	179
SERRINHA DOS PINTOS	314
SEVERIANO MELO	139
TABOLEIRO GRANDE	60
TAIPU	385
TENENTE ANANIAS	674
TENENTE LAURENTINO CRUZ	429
TIBAU	383
TIBAU DO SUL	1129
TIMBAÚBA DOS BATISTAS	164
TOUROS	645
TRIUNFO POTIGUAR	97
UMARIZAL	443
UPANEMA	602
VÁRZEA	169
VENHA-VER	55
VIÇOSA	203
VILA FLOR	144
<b>RN</b>	<b>150.649</b>

Fonte: SUVIGE/CPS/SESAP-RN - Secretarias Municipais de Saúde. Dados extraídos no dia 12/04/2021 dos boletins e relatórios submetidos à Sesap. \*Dados sujeitos a alterações, em detrimento da evolução dos casos e à medida que os municípios enviarem seus dados.



**Informe Epidemiológico - COVID - 19**  
Monitoramento dos casos de COVID-19  
Ano 2020/2021

**SECRETARIA DE ESTADO DA SAÚDE PÚBLICA**

Av. Marechal Deodoro da Fonseca, 730 - Centro, Natal/RN  
Secretário de Estado da Saúde Pública: Cipriano Maia de Vasconcelos

**COORDENADORIA DE PROMOÇÃO À SAÚDE**

Coordenadora: Kelly Kattiucci Brito de Lima Maia

**Centro de Informações Estratégicas de Vigilância em Saúde**

Maria Suêly Lopes Correia Pereira  
Marcos Sergio de Araújo Guerra  
Stella Rosa de Sousa Leal  
Valeska Daliane Souto de Souza  
Viviane Fernandes de Medeiros  
Ximanya Glauce da Cunha Freire Lopes  
Thiago Emmanuel Araújo dos Santos  
Natalia Raiane Silva Vieira

**Equipe de Apoio**

Mayra Beatriz Costa Medeiros  
Tannyra Thuyanne Silva Costa Freire

**CENTRO ESTADUAL DE REFERÊNCIA EM SAÚDE DO TRABALHADOR - CEREST/RN**

Equipe Técnica de Elaboração do Boletim:  
Alessandra Karla de França Rodrigues  
Edmilson Castro Dias  
Paula Francinete Silva de Araujo

**ELABORAÇÃO DO INFORME EPIDEMIOLÓGICO**

Claudia Cibelly de Oliveira Lourenço  
Mayra Beatriz Costa Medeiros  
Tannyra Thuyanne Silva Costa Freire

