



### PANORAMA EPIDEMIOLÓGICO



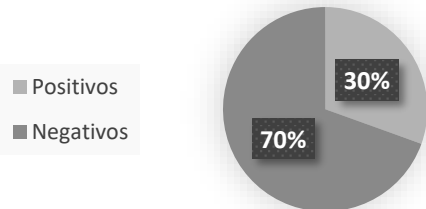
Fonte: SUVIGE/CVS/SESAP; FormSUScap/E-SUS VE-MS; GAL/LACEN-RN; Lab. Privado; Dados extraídos em 15/04/2021 (SE 15) às 23h, sujeitos a alterações. \*São considerados casos inconclusivos os casos suspeitos para os quais não foi possível realizar diagnóstico laboratorial.



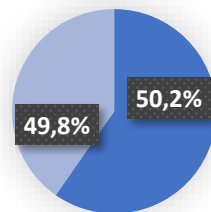
### PANORAMA LABORATORIAL



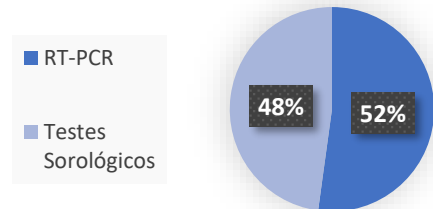
#### EXAMES LABORATORIAIS REALIZADOS



#### POSITIVOS



#### RESULTADOS NEGATIVOS



Fonte: SUVIGE/CVS/SESAP; FormSUScap/E-SUS VE-MS; GAL/LACEN-RN; Lab. Privado; \*Dados extraídos em 14/04/2021 (SE 15) às 23h, sujeitos a alterações. \*Os testes sorológicos englobam os Testes rápidos, Eletroquimioluminescência e Elisa realizados na rede pública e privada do RN. \*Foram retirados as duplicidades de exames.



### PANORAMA ASSISTENCIAL



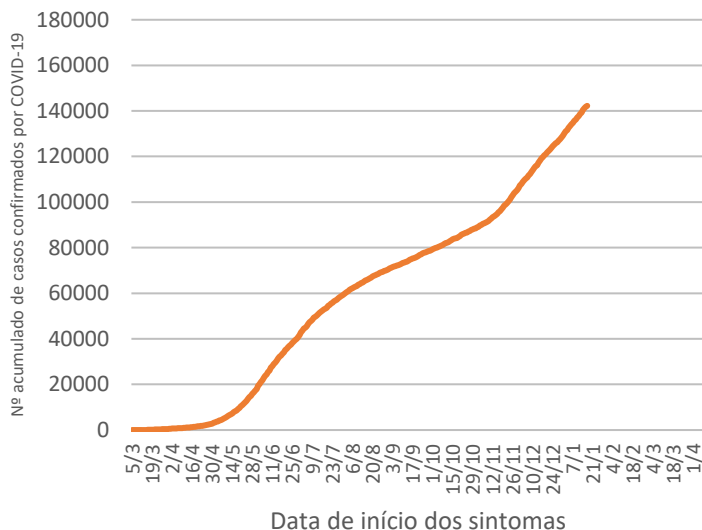
TAXA DE OCUPAÇÃO EM LEITOS CRÍTICOS SUS



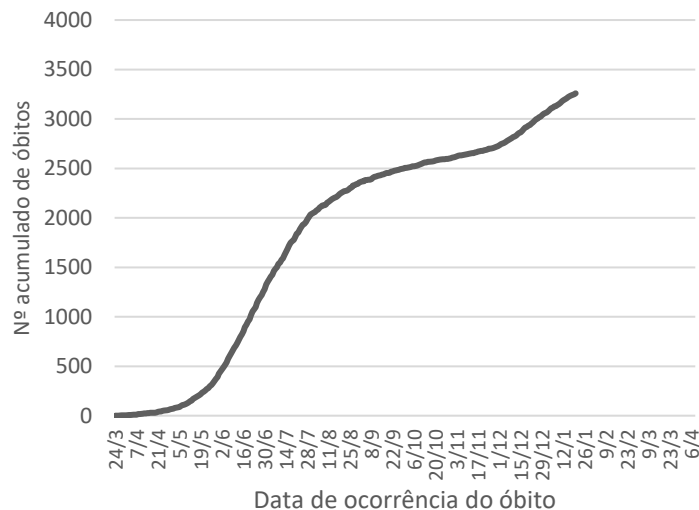


**CASOS CONFIRMADOS E ÓBITOS CONFIRMADOS POR COVID-19 ACUMULADOS NO RN\***

(A) Casos confirmados acumulados

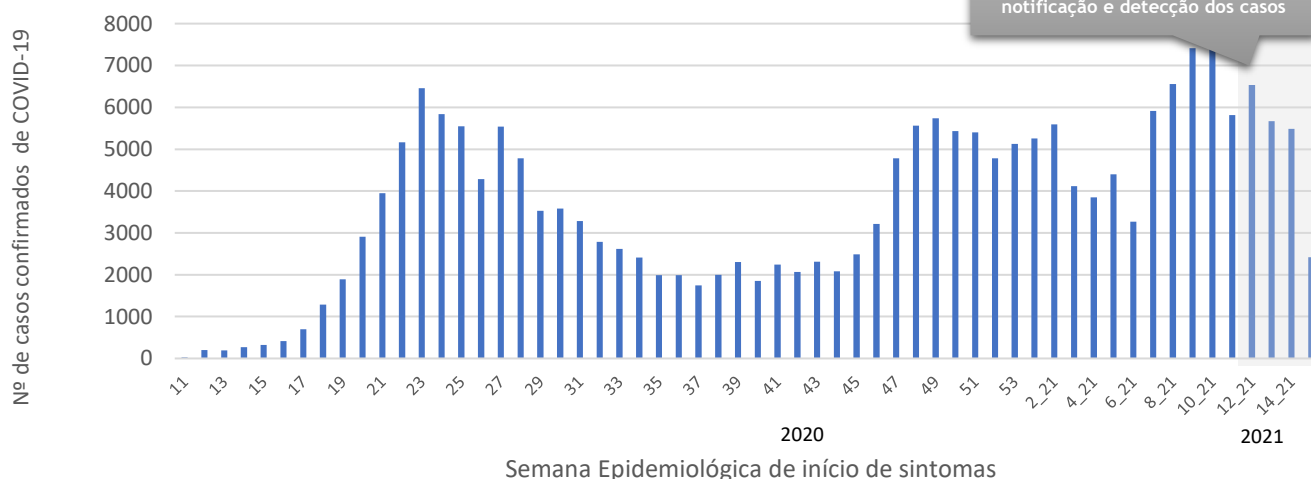


(B) Óbitos confirmados acumulados



**CASOS CONFIRMADOS POR COVID-19 NO RN\***

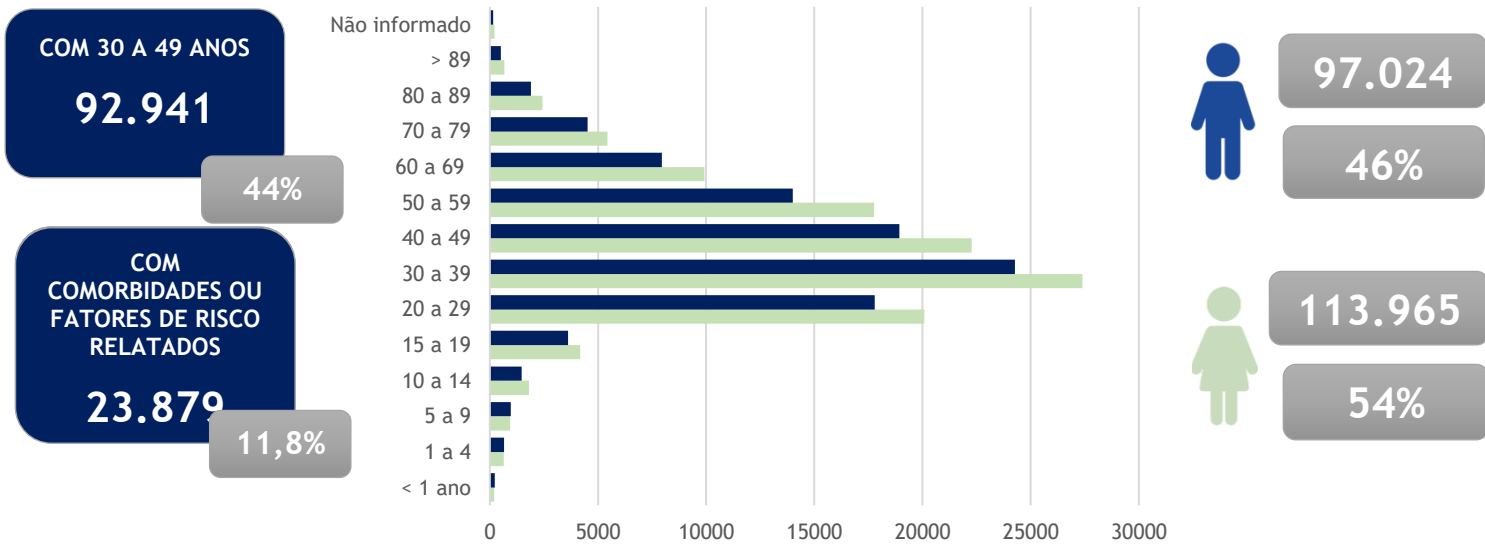
(A) Casos confirmados ao longo do tempo



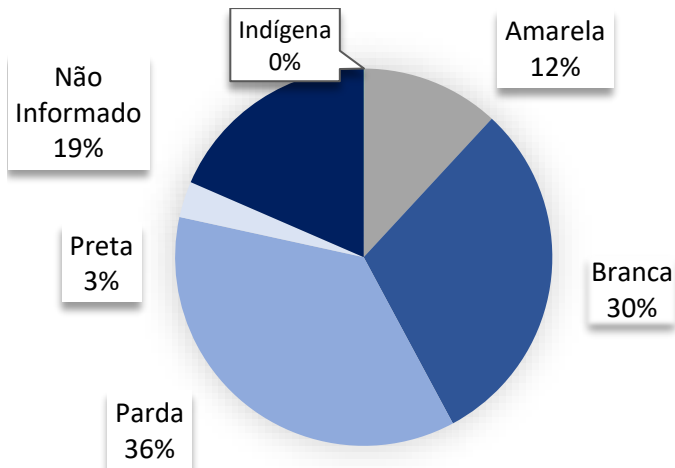
Fonte: SUVIGE/CVS/SESAP; FormSUScap/E-SUS VE-MS; GAL/LACEN-RN; Lab. Privado; \*Dados extraídos em 15/04/2021 (SE 15) às 23h, sujeitos a alterações. Os dados estão apresentados por data de início de sintomas, quando não disponíveis preferencialmente por data de coleta e por fim data de notificação para os casos confirmados. A conformação dos gráficos pode sofrer alteração em decorrência do período que se tem para notificação e detecção dos casos.



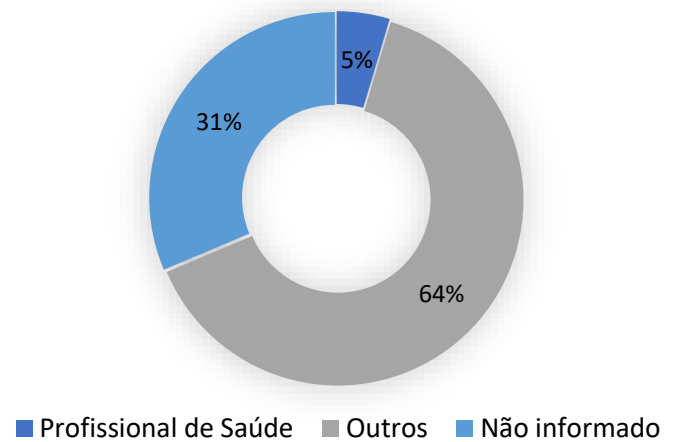
(B) Casos confirmados por sexo e faixa etária



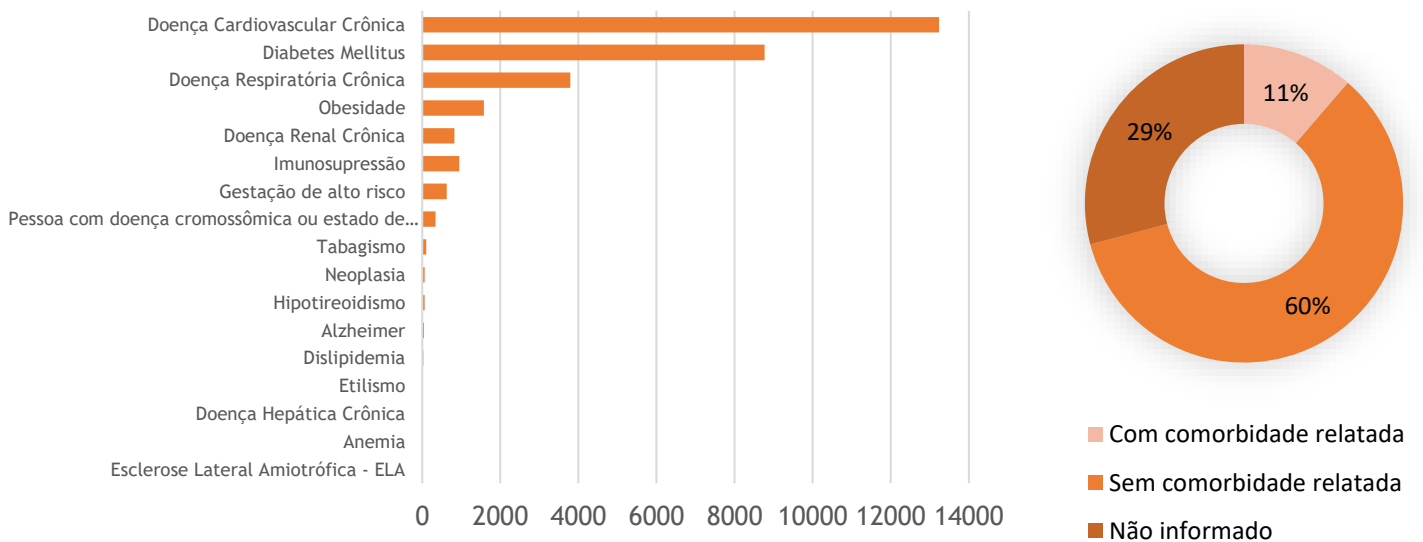
(c) Raça/cor/etnia relacionadas de acordo com os casos confirmados



(D) Casos confirmados de acordo com ocupação



(E) Comorbidades e fatores de risco relatados de acordo com os casos confirmados



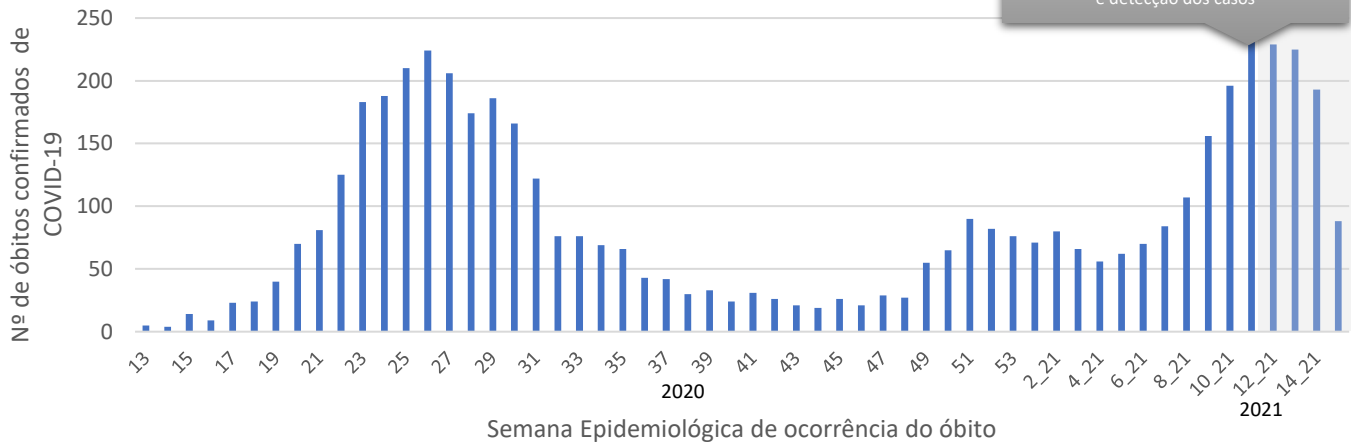
Fonte: SUVIGE/CVS/SESAP; FormSUScap/E-SUS VE-MS; GAL/LACEN-RN; Lab. Privado; \*Dados extraídos em 15/04/2021 (SE 15) às 23h, sujeitos a alterações.



**ÓBITOS CONFIRMADOS POR COVID-19 NO RN\***

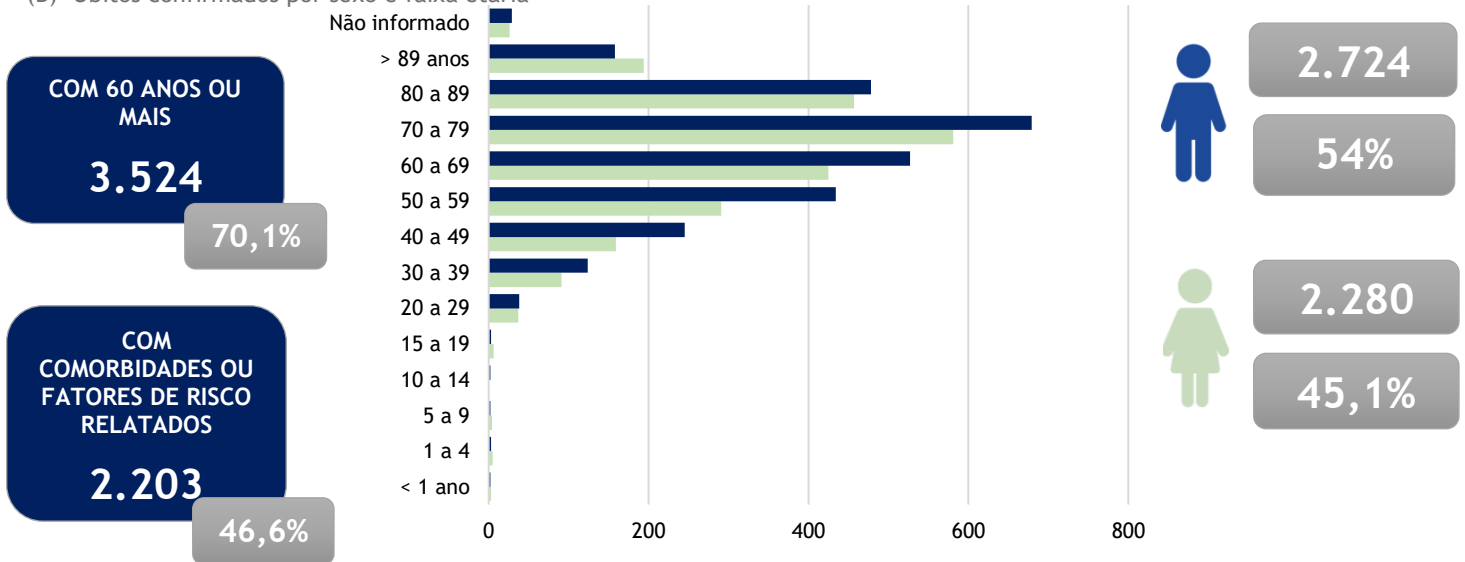
(A) Óbitos confirmados ao longo do tempo

Dados mais sujeitos a alterações, considerando o tempo para notificação e detecção dos casos

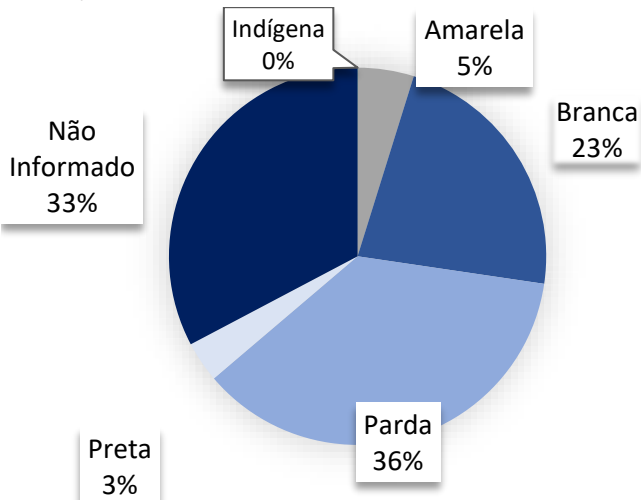


Fonte: SUVIGE/CVS/SESAP; FormSUScap/E-SUS VE-MS; GAL/LACEN-RN; Lab. Privado; \*Dados extraídos em 15/04/2021 (SE 15) às 23h, sujeitos a alterações.

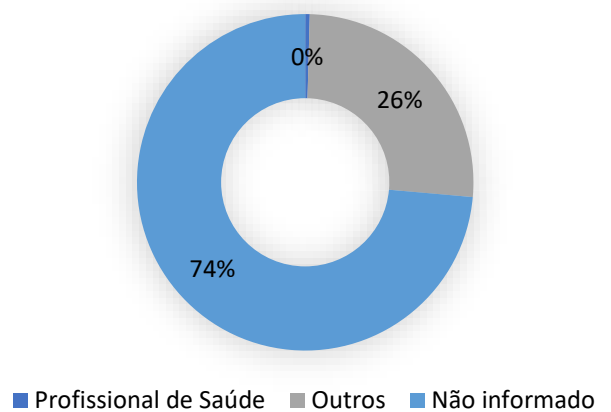
(B) Óbitos confirmados por sexo e faixa etária



(c) Raça/cor/etnia relacionadas de acordo com os óbitos confirmados



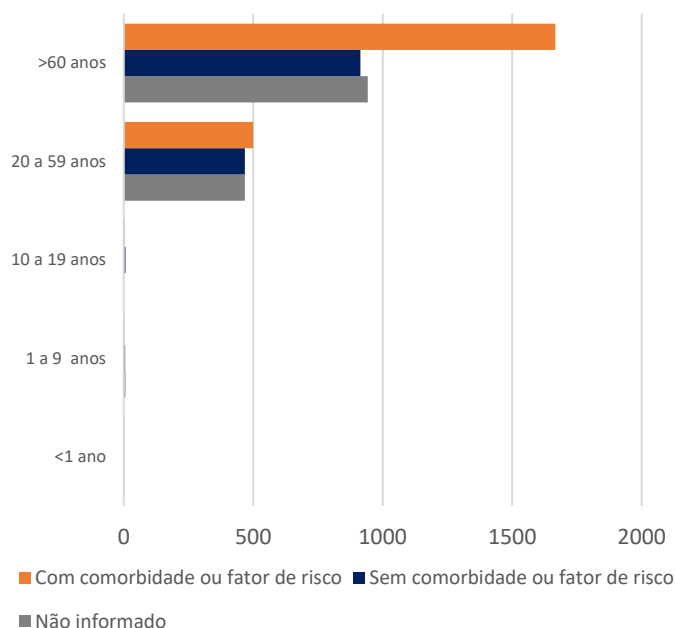
(D) Óbitos confirmados de acordo com ocupação



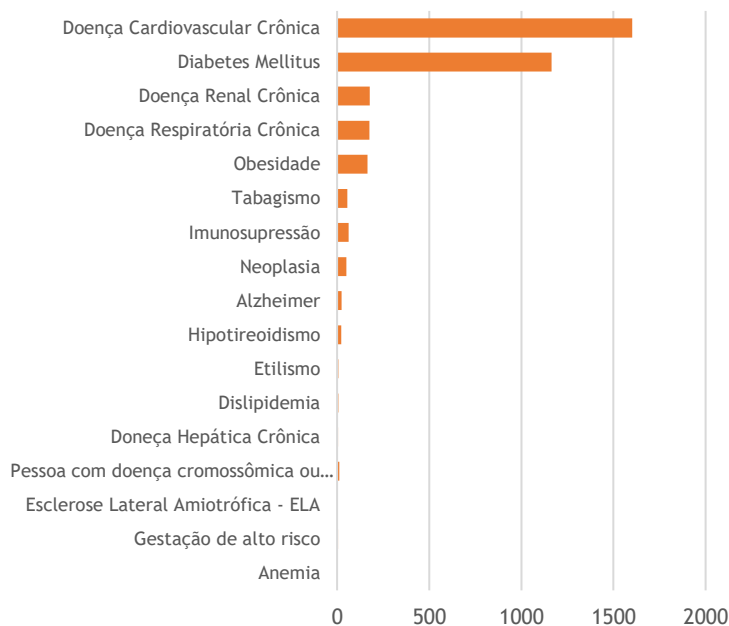
Fonte: SUVIGE/CPS/SESAP; FormSUScap/E-SUS VE-MS; GAL/LACEN-RN; Lab. Privado; \*Dados extraídos em 15/04/2021 (SE 15) às 23h, sujeitos a alterações.



(E) Óbitos confirmados com comorbidade ou fator de risco de acordo com faixa etária



(F) Comorbidades e fatores de risco relatadas de acordo com os óbitos confirmados



Fonte: SUVIGE/CPS/SESAP; FormSUScap/E-SUS VE-MS; GAL/LACEN-RN; Lab. Privado; \*Dados extraídos em 15/04/2021 (SE 15) às 23h, sujeitos a alterações.



## FIQUE CONECTADO COM A SESAP-RN E PARCEIROS

ACESSE MAIS INFORMAÇÕES NO SITE DA SESAP E AOS ARQUIVOS DOS DADOS DETALHADOS

<http://www.saude.rn.gov.br/>

ACESSE AO APLICATIVO TO DE OLHO

<https://todeolho.mprn.mp.br/#/>

ACESSE AO PAINEL DE MONITORAMENTO CORONAVÍRUS RN

<https://covid.lais.ufrn.br/>

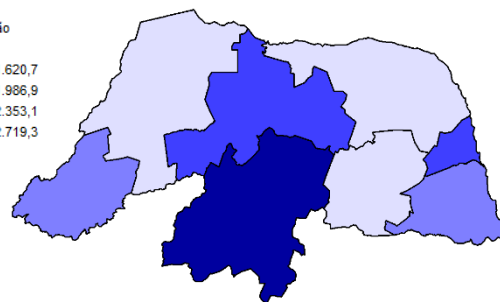

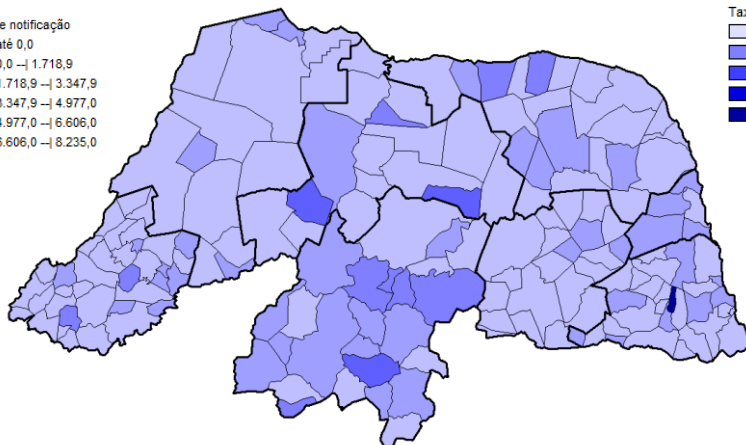

ACESSE O PORTAL DO RN SOBRE O COVID-19

<https://portalcovid19.saude.rn.gov.br/>





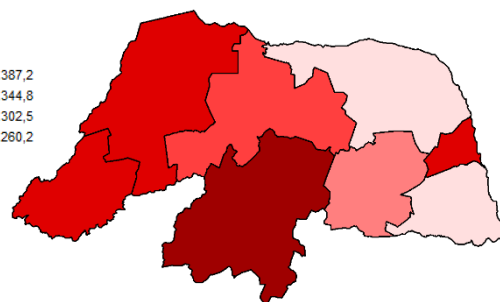
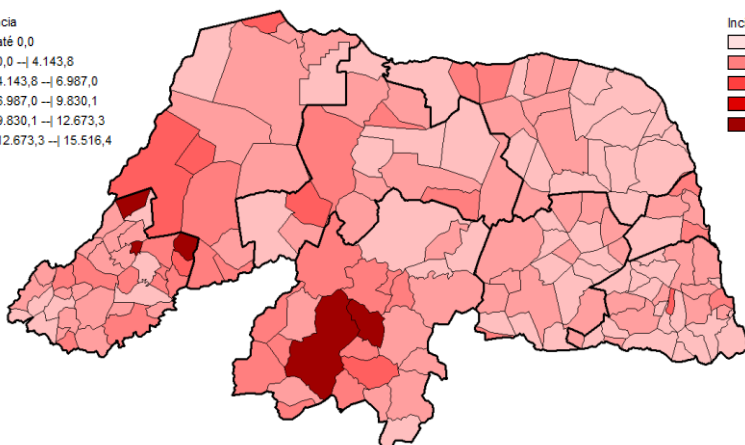

## TAXA DE SUSPEITOS (CASOS SUSPEITOS/100.000 HAB) NO RN\*



Nº	Município	Taxa
01	Jundiá	8235,0
02	Paraú	5997,9
03	Fernando Pedroza	5108,1
...	...	...
TOTAL RN		1504,9



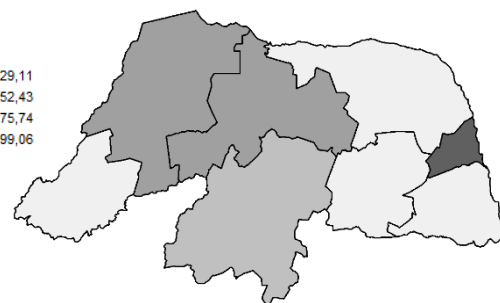
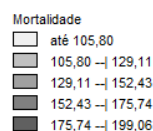
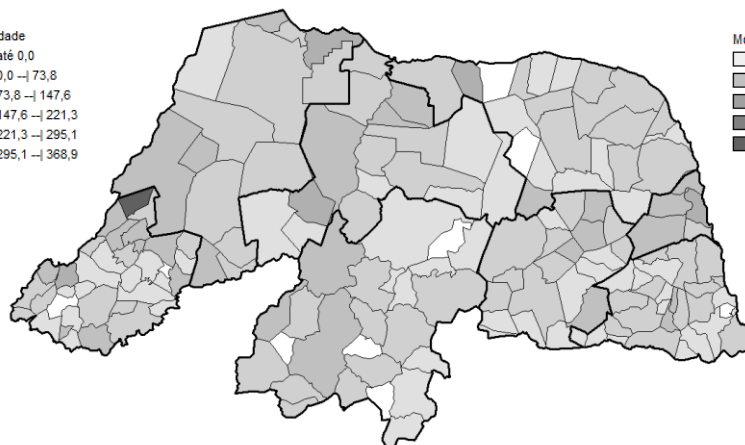

## INCIDÊNCIA (CASOS CONFIRMADOS/100.000 HAB) NO RN\*



Nº	Município	Incidência
01	Cruzeta	15516,4
02	Viçosa	14726,4
03	Severiano Melo	13360,7
...	...	...
TOTAL RN		6018,2



## MORTALIDADE (CASOS/100.000 HAB) NO RN\*



Nº	Município	Mortalidade
01	Severiano Melo	368,9
02	Areia Branca	277,2
03	Guamaré	249,1
...	...	...
TOTAL RN		143,86





**Tabela 1 - Casos notificados para investigação de COVID-19 de acordo com classificação e por região de saúde de residência, Rio Grande do Norte, 2020/2021\*.**

REGIÃO DE SAÚDE DE RESIDÊNCIA	CASOS SUSPEITOS		CASOS DESCARTADOS	CASOS CONFIRMADOS		ÓBITOS EM INVESTIGAÇÃO	ÓBITOS DESCARTADOS	ÓBITOS CONFIRMADOS		LETALIDADE
	N	TAXA DE SUSPEITOS POR 100.000 HAB		N	INCIDÊNCIA POR 100.000 HAB			N	MORTALIDADE POR 100.000 HAB	
1ª REGIÃO	4899	1270,6	31933	16722	4337,0	50	34	318	82,48	1,9
2ª REGIÃO	4348	888,3	67169	31360	6406,6	117	131	661	135,04	2,1
3ª REGIÃO	4235	1164,1	24715	12631	3471,8	89	47	343	94,28	2,7
4ª REGIÃO	8154	2719,3	46363	24769	8260,2	91	53	325	108,38	1,3
5ª REGIÃO	2223	1104,6	22170	9223	4582,7	46	21	207	102,85	2,2
6ª REGIÃO	3214	1277,3	41610	16940	6732,4	57	45	251	99,75	1,5
7ª REGIÃO	22761	1676,9	181482	89652	6604,9	534	364	2702	199,06	3,0
8ª REGIÃO	2940	1862,1	16820	9753	6177,3	31	29	238	150,74	2,4
<b>TOTAL RN</b>	<b>52774</b>	<b>1504,9</b>	<b>432262</b>	<b>211050</b>	<b>6018,2</b>	<b>1015</b>	<b>724</b>	<b>5045</b>	<b>143,86</b>	<b>2,4</b>
<b>OUTRAS LOCALIDADES</b>	<b>280</b>	<b>-</b>	<b>3672</b>	<b>1752</b>	<b>-</b>	<b>4</b>	<b>3</b>	<b>39</b>	<b>-</b>	<b>-</b>
<b>TOTAL GERAL</b>	<b>53054</b>	<b>1512,9</b>	<b>435934</b>	<b>212802</b>	<b>6068,2</b>	<b>1019</b>	<b>727</b>	<b>5084</b>	<b>144,97</b>	<b>2,4</b>

Fonte: SUVIGE/CPS/SESAP; FormSUScap/E-SUS VE-MS; GAL/LACEN-RN; Lab. Privado; \*Dados extraídos em 15/04/2021 (SE 15) às 23h, sujeitos a alterações. Taxa de notificação e Coeficiente de Incidência foram calculados com base na estimativa populacional do IBGE para 2020.

**Tabela 2 - Casos notificados para investigação de COVID-19 de acordo com classificação e por município de residência, Rio Grande do Norte, 2020/2021\*.**

MUNICÍPIO DE RESIDÊNCIA	CASOS SUSPEITOS		CASOS DESCARTADO	CASOS IGNORADOS	CASOS CONFIRMADOS		ÓBITOS EM INVESTIGAÇÃO	ÓBITOS DESCARTADOS	ÓBITOS CONFIRMADOS	
	N	TAXA DE SUSPEITOS POR 100.000 HAB			N	INCIDÊNCIA POR 100.000 HAB			N	MORTALIDADE POR 100.000 HAB
ACARI	252	2262,9	1461	607	751	6743,9	7	5	10	89,8
AÇU	1315	2266,6	7667	2114	4180	7204,8	17	14	116	199,9
AFONSO BEZERRA	69	625,3	657	109	394	3570,5	0	2	11	99,7
ÁGUA NOVA	21	645,8	482	73	204	6273,1	1	0	2	61,5
ALEXANDRIA	227	1671,9	6402	246	1017	7490,6	3	2	12	88,4
ALMINO AFONSO	94	1985,2	700	48	344	7265,0	2	1	10	211,2
ALTO DO RODRIGUES	492	3386,3	2285	908	1262	8686,1	4	2	25	172,1
ANGICOS	183	1562,2	884	240	506	4319,6	0	0	14	119,5
ANTÔNIO MARTINS	84	1175,6	885	94	277	3876,8	2	0	3	42,0
APODI	62	173,0	10664	588	4464	12453,6	7	0	58	161,8
AREIA BRANCA	440	1584,2	3069	1021	1829	6585,3	5	9	77	277,2
ARÊS	201	1405,0	910	324	675	4718,3	3	0	19	132,8
AUGUSTO SEVERO (CAMPO GRANDE)	62	642,2	693	122	322	3335,1	3	0	6	62,1
BAÍA FORMOSA	30	323,6	440	107	248	2675,0	1	1	8	86,3
BARAÚNA	83	292,5	1449	182	759	2675,0	6	4	18	63,4
BARCELONA	10	250,1	216	26	52	1300,7	2	0	3	75,0
BENTO FERNANDES	24	436,6	206	22	81	1473,5	0	0	2	36,4
BODÓ	54	2429,1	288	60	95	4273,5	0	0	0	0,0
BOM JESUS	207	2027,4	1114	257	593	5808,0	1	4	11	107,7



MUNICÍPIO DE RESIDÊNCIA	CASOS SUSPEITOS		CASOS DESCARTADO	CASOS IGNORADOS	CASOS CONFIRMADOS		ÓBITOS EM INVESTIGAÇÃO	ÓBITOS DESCARTADOS	ÓBITOS CONFIRMADOS	
	N	TAXA DE SUSPEITOS POR 100.000 HAB			N	INCIDÊNCIA POR 100.000 HAB			N	MORTALIDADE POR 100.000 HAB
BREJINHO	207	1630,0	1293	407	772	6079,2	1	1	8	63,0
CAIÇARA DO NORTE	84	1282,6	388	132	271	4138,0	1	0	9	137,4
CAIÇARA DO RIO DO VENTO	59	1601,5	390	137	192	5211,7	1	3	7	190,0
CAICÓ	1442	2122,1	12447	3810	8615	12678,1	20	12	102	150,1
CAMPO REDONDO	86	766,7	877	104	515	4591,2	3	0	10	89,2
CANGUARETAMA	248	723,5	1073	602	813	2371,9	6	1	24	70,0
CARAÚBAS	56	273,3	4039	133	1872	9134,8	2	2	27	131,8
CARNAÚBA DOS DANTAS	123	1503,7	875	240	494	6039,1	1	0	6	73,3
CARNAUBAIS	139	1291,9	851	219	470	4368,4	2	0	8	74,4
CEARÁ-MIRIM	588	800,0	3392	811	1929	2624,6	17	12	88	119,7
CERRO CORÁ	111	992,9	969	195	257	2299,0	5	2	4	35,8
CORONEL EZEQUIEL	22	399,6	829	38	193	3505,3	1	2	3	54,5
CORONEL JOÃO PESSOA	76	1547,2	253	40	203	4132,7	1	1	5	101,8
CRUZETA	212	2650,7	1775	262	1241	15516,4	3	0	10	125,0
CURRAIS NOVOS	2171	4847,5	6415	1882	2492	5564,2	12	10	46	102,7
DOUTOR SEVERIANO	48	678,3	832	108	464	6557,4	2	0	13	183,7
ENCANTO	139	2465,4	906	185	471	8354,0	3	2	13	230,6
EQUADOR	81	1340,0	1070	149	161	2663,4	0	0	1	16,5
ESPÍRITO SANTO	96	913,9	534	108	340	3236,6	0	1	9	85,7
EXTREMOZ	575	2011,7	3093	829	2302	8053,7	8	6	49	171,4
FELIPE GUERRA	138	2305,8	1030	101	723	12080,2	0	3	13	217,2
FERNANDO PEDROZA	156	5108,1	585	222	284	9299,3	0	0	2	65,5
FLORÂNIA	335	3674,9	1736	441	843	9247,5	2	1	8	87,8
FRANCISCO DANTAS	3	106,2	442	98	166	5878,2	0	0	1	35,4
FRUTUOSO GOMES	116	2851,5	1200	133	327	8038,3	0	1	3	73,7
GALINHOS	97	3481,7	449	105	264	9476,0	1	0	0	0,0
GOIANINHA	532	2020,7	2507	476	1508	5727,7	2	3	25	95,0
GOVERNADOR DIX-SEPT ROSADO	37	283,8	2849	181	827	6343,5	5	3	13	99,7
GROSSOS	265	2552,2	1364	290	697	6712,9	1	1	11	105,9
GUAMARÉ	280	1788,1	1711	700	1201	7669,7	5	3	39	249,1
IELMO MARINHO	57	414,1	551	169	246	1787,0	2	2	6	43,6
IPANGUAÇU	41	264,7	987	223	570	3679,6	0	4	18	116,2
IPUEIRA	109	4863,9	623	70	175	7809,0	0	0	2	89,2
ITAJÁ	86	1139,4	498	71	395	5233,2	1	2	5	66,2
ITAÚ	30	510,4	373	54	151	2568,9	2	0	8	136,1
JAÇANÃ	92	1007,3	1035	159	639	6996,6	1	0	4	43,8
JANDAÍRA	112	1628,4	718	205	431	6266,4	1	1	3	43,6

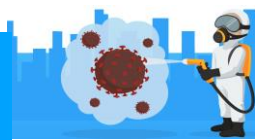




MUNICÍPIO DE RESIDÊNCIA	CASOS SUSPEITOS		CASOS DESCARTADO	CASOS IGNORADOS	CASOS CONFIRMADOS		ÓBITOS EM INVESTIGAÇÃO	ÓBITOS DESCARTADOS	ÓBITOS CONFIRMADOS	
	N	TAXA DE SUSPEITOS POR 100.000 HAB			N	INCIDÊNCIA POR 100.000 HAB			N	MORTALIDADE POR 100.000 HAB
JANDUÍS	62	1176,9	719	69	347	6586,9	1	1	5	94,9
JANUÁRIO CICCO (BOA SAÚDE)	37	363,4	277	109	148	1453,7	4	1	4	39,3
JAPI	32	633,0	253	78	115	2275,0	0	1	1	19,8
JARDIM DE ANGICOS	60	2297,1	165	23	79	3024,5	0	1	1	38,3
JARDIM DE PIRANHAS	352	2372,4	1743	339	1314	8856,2	7	0	29	195,5
JARDIM DO SERIDÓ	630	5082,3	3027	590	1253	10108,1	4	1	18	145,2
JOÃO CÂMARA	1143	3269,9	4969	617	1968	5630,1	17	2	37	105,9
JOÃO DIAS	77	2901,3	266	37	128	4822,9	0	0	1	37,7
JOSÉ DA PENHA	217	3646,4	769	184	299	5024,4	0	2	4	67,2
JUCURUTU	327	1787,4	2386	976	1728	9445,2	8	6	30	164,0
JUNDIÁ	321	8235,0	960	164	428	10980,0	1	0	6	153,9
LAGOA D'ANTA	40	590,9	335	117	213	3146,7	0	0	6	88,6
LAGOA DE PEDRAS	28	371,2	290	68	139	1842,5	1	0	8	106,0
LAGOA DE VELHOS	50	1830,2	254	29	165	6039,5	0	3	5	183,0
LAGOA NOVA	146	935,1	1571	236	510	3266,3	5	1	10	64,0
LAGOA SALGADA	109	1322,0	391	109	275	3335,4	1	2	6	72,8
LAJES	89	789,2	1420	310	479	4247,6	1	2	6	53,2
LAJES PINTADAS	65	1365,8	473	86	259	5442,3	2	1	4	84,1
LUCRÉCIA	101	2527,5	910	119	316	7907,9	1	0	0	0,0
LUÍS GOMES	146	1443,3	1096	219	358	3538,9	4	2	5	49,4
MACAÍBA	1654	2047,2	8687	3345	3156	3906,3	49	33	123	152,2
MACAU	143	449,5	1159	366	797	2505,2	8	3	29	91,2
MAJOR SALES	33	820,9	316	109	168	4179,1	0	0	7	174,1
MARCELINO VIEIRA	30	359,4	724	97	507	6074,0	2	0	11	131,8
MARTINS	47	538,7	912	140	211	2418,3	1	1	1	11,5
MAXARANGUAPE	159	1285,3	703	208	346	2796,9	3	1	6	48,5
MESSIAS TARGINO	97	2108,2	775	135	336	7302,8	0	2	6	130,4
MONTANHAS	68	604,4	876	69	323	2870,9	1	0	8	71,1
MONTE ALEGRE	176	783,9	1140	290	683	3042,2	1	0	5	22,3
MONTE DAS GAMELEIRAS	39	1852,7	200	58	129	6128,3	1	0	1	47,5
MOSSORÓ	2698	907,3	37352	7925	17651	5935,5	81	95	395	132,8
NATAL	13607	1539,0	122636	57708	57515	6505,3	374	273	1993	225,4
NÍSIA FLORESTA	309	1119,5	2550	448	1453	5264,1	3	4	27	97,8
NOVA CRUZ	82	219,6	1878	400	923	2471,7	4	4	37	99,1
OLHO-D'ÁGUA DO BORGES	91	2137,2	1095	129	551	12940,3	2	2	4	93,9
OURO BRANCO	67	1392,4	749	71	342	7107,2	0	2	4	83,1
PARANÁ	17	399,6	905	253	369	8674,2	1	1	2	47,0



MUNICÍPIO DE RESIDÊNCIA	CASOS SUSPEITOS		CASOS DESCARTADO	CASOS IGNORADOS	CASOS CONFIRMADOS		ÓBITOS EM INVESTIGAÇÃO	ÓBITOS DESCARTADOS	ÓBITOS CONFIRMADOS	
	N	TAXA DE SUSPEITOS POR 100.000 HAB			N	INCIDÊNCIA POR 100.000 HAB			N	MORTALIDADE POR 100.000 HAB
PARAÚ	226	5997,9	731	126	457	12128,5	1	1	9	238,9
PARAZINHO	62	1183,9	547	182	276	5270,2	1	0	6	114,6
PARELHAS	616	2868,2	1616	1188	1121	5219,5	6	5	15	69,8
PARNAMIRIM	4964	1898,5	37605	12941	20633	7891,2	72	32	371	141,9
PASSA E FICA	262	1973,3	1192	359	763	5746,8	1	1	1	7,5
PASSAGEM	32	1035,9	276	57	119	3852,4	0	0	2	64,7
PATU	216	1693,5	2029	355	1240	9721,7	5	5	23	180,3
PAU DOS FERROS	427	1404,9	6983	1775	2753	9057,7	4	10	13	42,8
PEDRA GRANDE	34	1050,4	507	154	215	6642,0	0	1	2	61,8
PEDRA PRETA	68	2766,5	162	20	99	4027,7	1	0	0	0,0
PEDRO AVELINO	72	1072,1	543	119	194	2888,6	1	1	3	44,7
PEDRO VELHO	188	1269,8	891	252	390	2634,1	4	2	5	33,8
PENDÊNCIAS	91	601,5	914	338	720	4759,1	2	4	23	152,0
PILÕES	74	1928,1	512	112	244	6357,5	0	1	3	78,2
POÇO BRANCO	99	642,3	1599	72	474	3075,3	5	2	10	64,9
PORTALEGRE	37	470,3	1037	194	357	4537,9	1	0	8	101,7
PORTO DO MANGUE	82	1273,9	323	164	253	3930,4	2	0	5	77,7
PUREZA	70	727,6	512	81	320	3326,1	5	3	9	93,5
RAFAEL FERNANDES	62	1216,2	549	107	310	6080,8	3	1	2	39,2
RAFAEL GODEIRO	39	1218,4	972	225	355	11090,3	0	0	1	31,2
RIACHO DA CRUZ	27	754,4	496	94	217	6063,1	0	0	6	167,6
RIACHO DE SANTANA	57	1355,9	399	108	124	2949,6	1	0	0	0,0
RIACHUELO	124	1525,6	486	114	491	6040,8	1	1	12	147,6
RIO DO FOGO	68	626,8	411	139	203	1871,3	3	0	9	83,0
RODOLFO FERNANDES	11	246,3	547	15	294	6581,6	0	1	8	179,1
RUY BARBOSA	20	555,6	210	68	105	2916,7	0	0	1	27,8
SANTA CRUZ	607	1530,0	7758	1345	2735	6893,7	6	3	49	123,5
SANTA MARIA	49	882,7	409	178	279	5026,1	0	0	12	216,2
SANTANA DO MATOS	138	1078,9	1010	259	346	2705,0	3	1	6	46,9
SANTANA DO SERIDÓ	74	2761,2	511	146	152	5671,6	0	0	0	0,0
SANTO ANTÔNIO	254	1052,4	2065	458	1108	4590,7	7	3	33	136,7
SÃO BENTO DO NORTE	100	3640,3	283	110	158	5751,7	1	1	1	36,4
SÃO BENTO DO TRAIRÍ	4	89,9	180	59	113	2539,9	3	0	3	67,4
SÃO FERNANDO	41	1144,0	376	92	244	6808,0	0	0	5	139,5
SÃO FRANCISCO DO OESTE	27	638,6	552	57	275	6504,3	1	0	4	94,6
SÃO GONÇALO DO AMARANTE	1961	1915,0	9461	3150	6045	5903,3	31	20	165	161,1
SÃO JOÃO DO SABUGI	82	1324,1	1282	116	410	6620,4	4	4	6	96,9
SÃO JOSÉ DE MIPIBU	834	1899,8	7492	2213	2813	6407,9	4	7	39	88,8



MUNICÍPIO DE RESIDÊNCIA	CASOS SUSPEITOS		CASOS DESCARTADO	CASOS IGNORADOS	CASOS CONFIRMADOS		ÓBITOS EM INVESTIGAÇÃO	ÓBITOS DESCARTADOS	ÓBITOS CONFIRMADOS	
	N	TAXA DE SUSPEITOS POR 100.000 HAB			N	INCIDÊNCIA POR 100.000 HAB			N	MORTALIDADE POR 100.000 HAB
SÃO JOSÉ DO CAMPESTRE	154	1197,9	915	267	689	5359,4	4	1	20	155,6
SÃO JOSÉ DO SERIDÓ	85	1834,3	736	252	394	8502,4	0	1	0	0,0
SÃO MIGUEL	129	548,5	2431	496	1535	6526,6	8	3	20	85,0
SÃO MIGUEL DO GOSTOSO	39	379,3	699	194	372	3618,0	3	3	13	126,4
SÃO PAULO DO POTENGI	361	2053,6	1189	702	724	4118,6	7	4	30	170,7
SÃO PEDRO	36	602,9	528	148	269	4505,1	4	0	6	100,5
SÃO RAFAEL	113	1377,7	800	325	478	5827,8	1	1	11	134,1
SÃO TOMÉ	169	1528,7	2011	306	691	6250,6	1	0	14	126,6
SÃO VICENTE	227	3533,6	1156	249	486	7565,4	0	0	2	31,1
SENADOR ELÓI DE SOUZA	61	1002,3	336	76	145	2382,5	1	0	3	49,3
SENADOR GEORGINO AVELINO	105	2364,9	257	52	130	2927,9	1	0	4	90,1
SERRA CAIADA	38	365,6	609	105	355	3415,1	2	0	7	67,3
SERRA DE SÃO BENTO	16	277,7	232	39	110	1909,1	0	1	3	52,1
SERRA DO MEL	35	293,2	862	161	346	2898,3	2	4	13	108,9
SERRA NEGRA DO NORTE	190	2352,1	1187	134	662	8195,1	1	1	10	123,8
SERRINHA	117	1878,3	424	85	259	4158,0	0	1	5	80,3
SERRINHA DOS PINTOS	171	3562,5	838	257	407	8479,2	2	1	2	41,7
SEVERIANO MELO	5	204,9	915	49	326	13360,7	1	2	9	368,9
SÍTIO NOVO	42	760,6	309	56	120	2173,1	0	0	6	108,7
TABOLEIRO GRANDE	17	662,5	389	103	134	5222,1	0	0	5	194,9
TAIPU	225	1832,4	740	179	420	3420,5	4	1	10	81,4
TANGARÁ	81	515,0	2388	249	317	2015,6	4	1	9	57,2
TENENTE ANANIAS	125	1158,9	1055	269	751	6962,7	1	1	17	157,6
TENENTE LAURENTINO CRUZ	219	3679,4	810	168	472	7930,1	0	0	2	33,6
TIBAU	135	3287,9	751	177	433	10545,5	4	2	9	219,2
TIBAU DO SUL	328	2313,1	2116	313	1335	9414,7	1	0	9	63,5
TIMBAÚBA DOS BATISTAS	70	2899,8	544	72	212	8782,1	3	1	0	0,0
TOUROS	310	931,3	1348	303	733	2202,1	7	2	26	78,1
TRIUNFO POTIGUAR	15	463,4	295	44	178	5498,9	0	1	2	61,8
UMARIZAL	84	795,8	1491	557	764	7238,3	3	3	16	151,6
UPANEMA	179	1221,1	1553	146	756	5157,2	1	5	12	81,9
VÁRZEA	104	1890,9	343	83	198	3600,0	3	1	9	163,6
VENHA-VER	66	1580,1	153	28	68	1628,0	0	1	4	95,8
VERA CRUZ	140	1121,7	1024	110	418	3349,1	3	1	11	88,1



MUNICÍPIO DE RESIDÊNCIA	CASOS SUSPEITOS		CASOS DESCARTADO	CASOS IGNORADOS	CASOS CONFIRMADOS		ÓBITOS EM INVESTIGAÇÃO	ÓBITOS DESCARTADOS	ÓBITOS CONFIRMADOS	
	N	TAXA DE SUSPEITOS POR 100.000 HAB			N	INCIDÊNCIA POR 100.000 HAB			N	MORTALIDADE POR 100.000 HAB
VIÇOSA	43	2502,9	794	185	253	14726,4	0	1	3	174,6
VILA FLOR	33	1041,0	244	10	157	4952,7	0	0	0	0,0
RN	52774	1504,9	432262	131958	211050	6018,2	1015	724	5045	143,86
OUTRAS LOCALIDADES	280	-	3672	16	1752	-	4	3	39	-
<b>TOTAL GERAL</b>	<b>53054</b>	<b>1512,9</b>	<b>435934</b>	<b>131974</b>	<b>212802</b>	<b>6068,2</b>	<b>1019</b>	<b>727</b>	<b>5084</b>	<b>144,97</b>

Fonte: SUVIGE/CPS/SESAP; FormSUScap/E-SUS VE-MS; GAL/LACEN-RN; Lab. Privado; Secretarias Municipais de Saúde - boletins e relatórios submetidos à Sesap. \*Dados extraídos em 15/04/2021 (SE 15) às 23h, sujeitos a alterações. Taxa de notificação e Coeficiente de Incidência foram calculados com base na estimativa populacional do IBGE para 2020. \*\*Houve flutuações de casos e óbitos entre municípios, além de terem sido detectados pacientes com mais de um método de diagnóstico.

**Tabela 3 - Casos confirmados COVID-19 recuperados, por município de residência, Rio Grande do Norte, 2020\*.**

MUNICÍPIOS	RECUPERADOS
ACARI	572
AÇU	3660
AFONSO BEZERRA	332
ÁGUA NOVA	74
ALEXANDRIA	890
ALMINO AFONSO	210
ALTO DO RODRIGUES	986
ANTÔNIO MARTINS	228
APODI	4229
AREIA BRANCA	1427
ARÊS	568
AUGUSTO SEVERO (CAMPO GRANDE)	269
BAÍA FORMOSA	229
BARAÚNA	565
BARCELONA	41
BENTO FERNANDES	60
BODÓ	69
BOM JESUS	544
BREJINHO	373
CAIÇARA DO NORTE	139
CAIÇARA DO RIO DO VENTO	61
CAICÓ	8319
CAMPO REDONDO	398
CANGUARETAMA	273
CARAÚBAS	1738
CARNAUBAIS	377
CEARÁ-MIRIM	252
CERRO CORÁ	201



CORONEL EZEQUIEL	63
CORONEL JOÃO PESSOA	113
CRUZETA	978
CURRAIS NOVOS	2088
DOUTOR SEVERIANO	139
ENCANTO	410
EQUADOR	2
EXTREMOZ	304
FELIPE GUERRA	649
FERNANDO PEDROZA	201
FLORÂNIA	533
FRANCISCO DANTAS	154
FRUTUOSO GOMES	296
GALINHOS	261
GOIANINHA	1083
GOVERNADOR DIX- SEPT ROSADO	764
GROSSOS	557
GUAMARÉ	1080
IELMO MARINHO	95
IPANGUAÇU	539
IPUEIRA	168
ITAJÁ	318
ITAÚ	20
JAÇANÃ	566
JANDAÍRA	323
JANDUÍS	20
JAPI	78
JARDIM DE ANGICOS	64
JARDIM DE PIRANHAS	193
JARDIM DO SERIDÓ	1117
JOÃO CÂMARA	1171
JOÃO DIAS	78
JOSÉ DA PENHA	175
JUCURUTU	947
JUNDIÁ	287
LAGOA D'ANTA	156
LAGOA DE PEDRAS	119
LAGOA DE VELHOS	147
LAGOA NOVA	403
LAGOA SALGADA	239
LAJES	394
LAJES PINTADAS	135
LUCRÉCIA	277
LUÍS GOMES	26
MACAÍBA	405
MACAU	641



MARCELINO VIEIRA	265
MARTINS	150
MAXARANGUAPE	304
MESSIAS TARGINO	285
MONTANHAS	278
MONTE ALEGRE	391
MONTE DAS GAMELEIRAS	70
MOSSORÓ	13579
NATAL	52673
NÍSIA FLORESTA	1082
NOVA CRUZ	684
OLHO D'ÁGUA DO BORGES	20
OURO BRANCO	235
PARANÁ	274
PARAÚ	332
PARAZINHO	190
PARELHAS	984
PARNAMIRIM	5407
PASSA E FICA	588
PASSAGEM	50
PATU	1096
PAU DOS FERROS	1793
PEDRA PRETA	79
PEDRO AVELINO	138
PEDRO VELHO	264
PILÕES	203
POÇO BRANCO	422
PORTALEGRE	339
PORTO DO MANGUE	146
PUREZA	234
RAFAEL FERNANDES	271
RAFAEL GODEIRO	292
RIACHO DA CRUZ	200
RIACHO DE SANTANA	45
RIACHUELO	442
RIO DO FOGO	135
RODOLFO FERNANDES	100
SANTA CRUZ	2184
SANTA MARIA	133
SANTANA DO MATOS	316
SANTANA DO SERIDÓ	39
SANTO ANTÔNIO	594
SÃO BENTO DO NORTE	43
SÃO FERNANDO	153
SÃO FRANCISCO DO OESTE	138
SÃO GONÇALO DO AMARANTE	2995





SÃO JOÃO DO SABUGI	367
SÃO JOSÉ DE MIPIBU	2177
SÃO JOSÉ DO CAMPESTRE	609
SÃO JOSÉ DO SERIDÓ	376
SÃO MIGUEL	1385
SÃO MIGUEL DO GOSTOSO	220
SÃO RAFAEL	437
SÃO TOMÉ	494
SÃO VICENTE	441
SENADOR ELÓI DE SOUZA	103
SENADOR GEORGINO AVELINO	113
SERRA CAIADA	280
SERRA DE SÃO BENTO	104
SERRA DO MEL	289
SERRA NEGRA DO NORTE	545
SERRINHA	179
SERRINHA DOS PINTOS	314
SEVERIANO MELO	139
TABOLEIRO GRANDE	60
TAIPU	385
TENENTE ANANIAS	674
TENENTE LAURENTINO CRUZ	429
TIBAU	383
TIBAU DO SUL	1129
TIMBAÚBA DOS BATISTAS	164
TOUROS	645
TRIUNFO POTIGUAR	97
UMARIZAL	443
UPANEMA	602
VÁRZEA	169
VENHA-VER	55
VIÇOSA	203
VILA FLOR	144
<b>RN</b>	<b>150.649</b>

Fonte: SUVIGE/CPS/SESAP-RN - Secretarias Municipais de Saúde. Dados extraídos no dia 12/04/2021 dos boletins e relatórios submetidos à Sesap. \*Dados sujeitos a alterações, em detrimento da evolução dos casos e à medida que os municípios enviarem seus dados.



**Informe Epidemiológico - COVID - 19**  
Monitoramento dos casos de COVID-19  
Ano 2020/2021

**SECRETARIA DE ESTADO DA SAÚDE PÚBLICA**  
Av. Marechal Deodoro da Fonseca, 730 - Centro, Natal/RN  
**Secretário de Estado da Saúde Pública:** Cipriano Maia de Vasconcelos

**COORDENADORIA DE PROMOÇÃO À SAÚDE**  
**Coordenadora:** Kelly Kattiucci Brito de Lima Maia

**SUBCOORDENADORIA DE VIGILÂNCIA EPIDEMIOLÓGICA - SUVIGE/RN**  
**Subcoordenadora:** Alessandra Lucchesi De Menezes Xavier Franco

**Centro de Informações Estratégicas de Vigilância em Saúde**

Maria Suêly Lopes Correia Pereira  
Marcos Sergio de Araújo Guerra  
Stella Rosa de Sousa Leal  
Valeska Daliane Souto de Souza  
Viviane Fernandes de Medeiros  
Ximena Glauce da Cunha Freire Lopes  
Thiago Emmanuel Araújo dos Santos  
Natalia Raiane Silva Vieira

**Equipe de Apoio**

Mayra Beatriz Costa Medeiros  
Tannyra Thuyanne Silva Costa Freire

**CENTRO ESTADUAL DE REFERÊNCIA EM SAÚDE DO TRABALHADOR - CEREST/RN**

Equipe Técnica de Elaboração do Boletim:  
Alessandra Karla de França Rodrigues  
Edmilson Castro Dias  
Paula Francinete Silva de Araujo

**ELABORAÇÃO DO INFORME EPIDEMIOLÓGICO**

Alessandra Lucchesi De Menezes Xavier Franco  
Claudia Cibelly de Oliveira Lourenço  
Mayra Beatriz Costa Medeiros  
Tannyra Thuyanne Silva Costa Freire

