



**PANORAMA EPIDEMIOLÓGICO**



Fonte: SUVIGE/CVS/SESAP; FormSUScap/E-SUS VE-MS; GAL/LACEN-RN; Lab. Privado; Dados extraídos em 21/02/2021 (SE 08) às 23h, sujeitos a alterações. \*São considerados casos inconclusivos os casos suspeitos para os quais não foi possível realizar diagnóstico laboratorial.



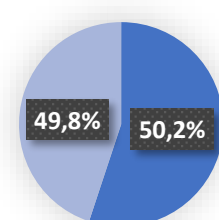
**PANORAMA LABORATORIAL**



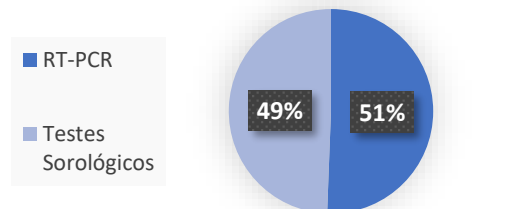
**EXAMES LABORATORIAIS REALIZADOS**



**POSITIVOS**



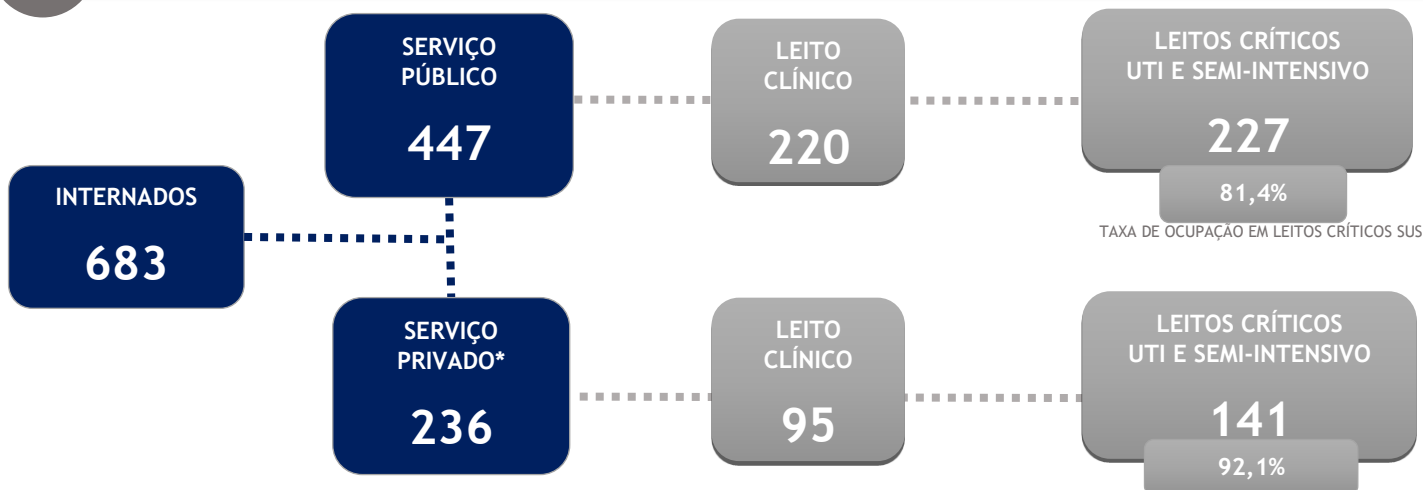
**RESULTADOS NEGATIVOS**



Fonte: SUVIGE/CVS/SESAP; FormSUScap/E-SUS VE-MS; GAL/LACEN-RN; Lab. Privado; \*Dados extraídos em 21/02/2021 (SE 08) às 23h, sujeitos a alterações. \*Os testes sorológicos englobam os Testes rápidos, Eletroquimioluminescência e Elisa realizados na rede pública e privada do RN. \*Foram retirados as duplicidades de exames.



**PANORAMA ASSISTENCIAL**



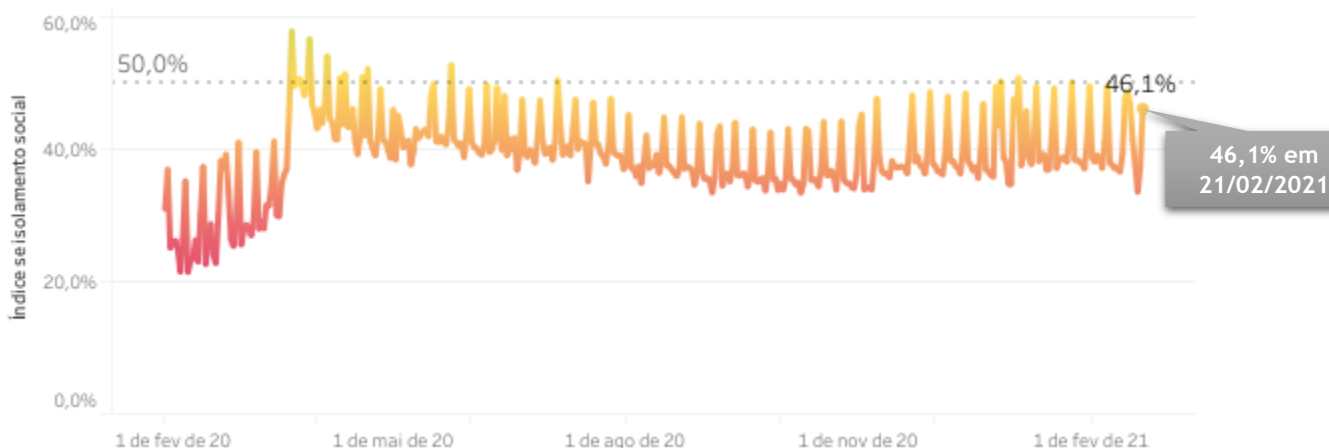
Fonte: Regula RN e Sistema de Gerenciamento de Leitos COVID-19. Não incluiu pacientes em leitos de estabilização, como UPAs. Dados extraídos em 22/02/2021 às 10h, sujeitos a alterações. \*Apenas 8 dos 10 hospitais privados cadastrados atualizaram seus dados na data de extração.

TAXA DE OCUPAÇÃO EM LEITOS CRÍTICOS - PRIVADO





**ÍNDICE DE DISTANCIAMENTO SOCIAL NO RN**

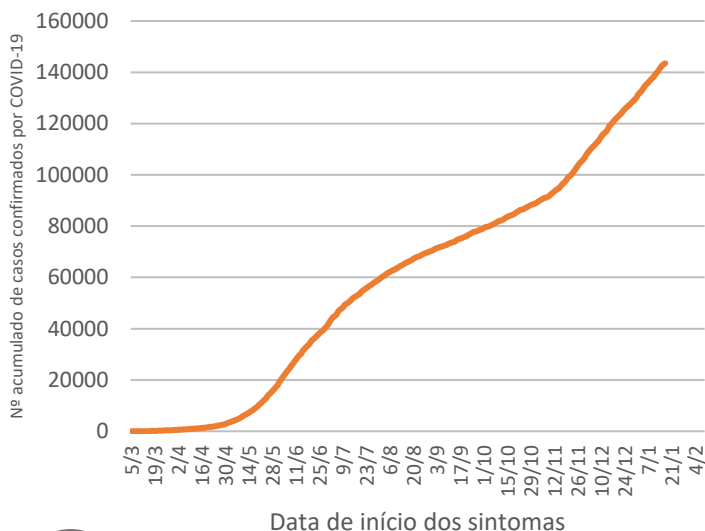


Fonte: INLOCO. Disponível em <https://mapabrasileirodacovid.inloco.com.br/pt/> Acesso em 22 de fevereiro de 2021.

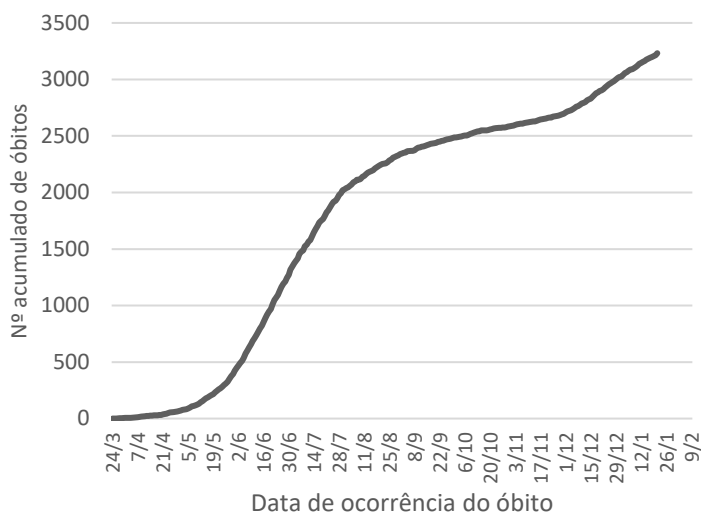


**CASOS CONFIRMADOS E ÓBITOS CONFIRMADOS POR COVID-19 ACUMULADOS NO RN\***

(A) Casos confirmados acumulados

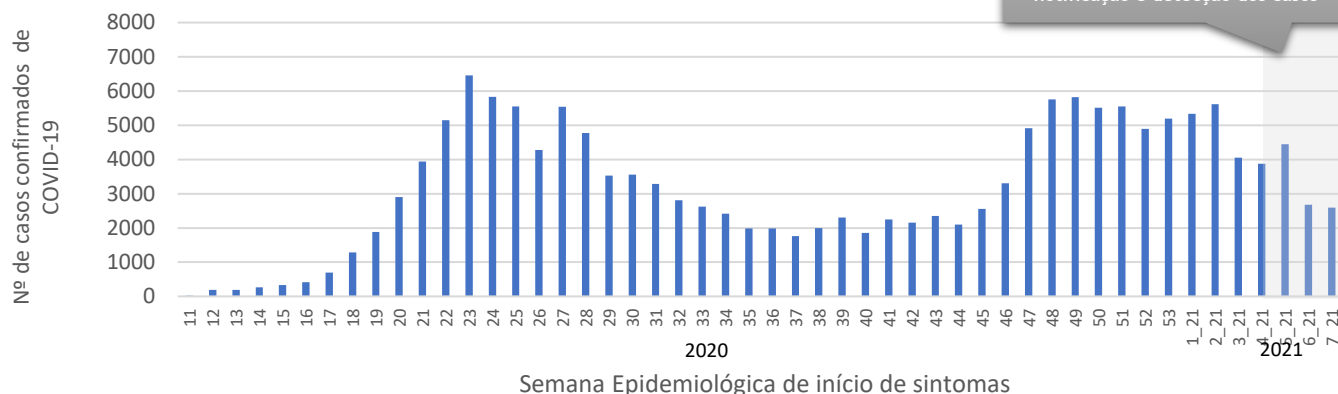


(B) Óbitos confirmados acumulados



**CASOS CONFIRMADOS POR COVID-19 NO RN\***

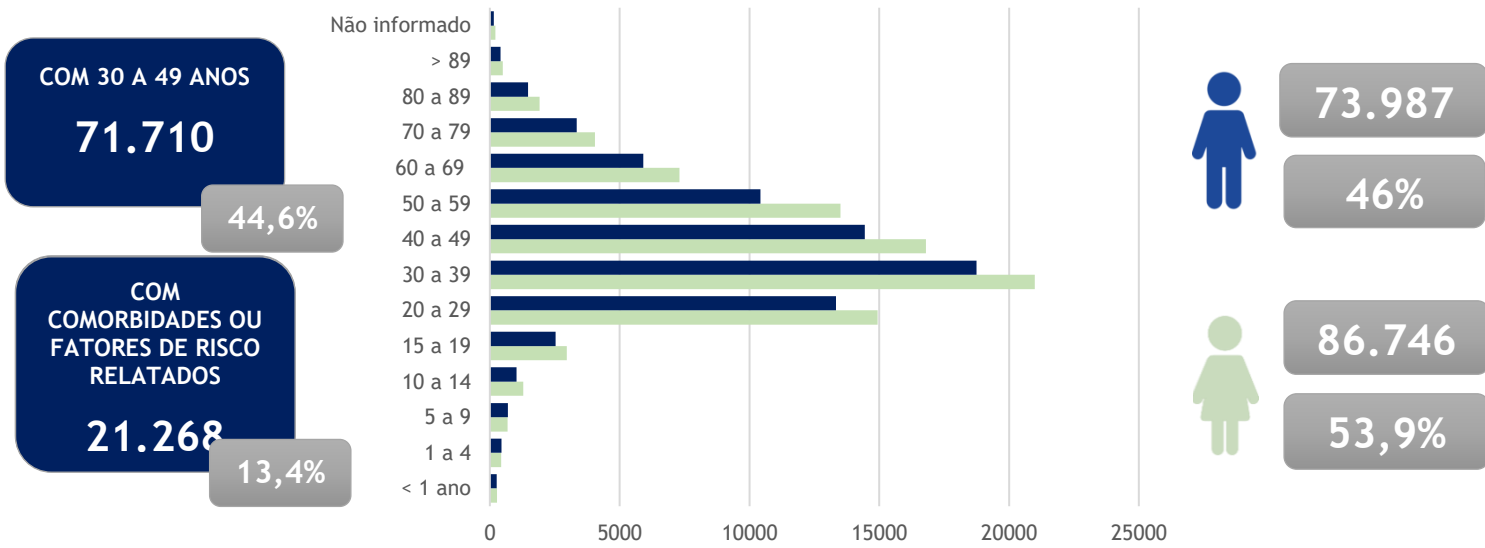
(A) Casos confirmados ao longo do tempo



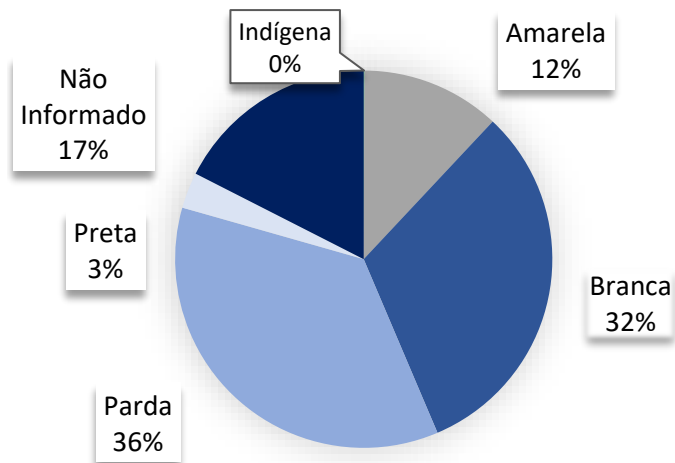
Fonte: SUVIGE/CVS/SESAP; FormSUScap/E-SUS VE-MS; GAL/LACEN-RN; Lab. Privado; \*Dados extraídos em 21/02/2021 (SE 08) às 23h, sujeitos a alterações. Os dados estão apresentados por data de início de sintomas, quando não disponíveis preferencialmente por data de coleta e por fim data de notificação para os casos confirmados. A conformação dos gráficos pode sofrer alteração em decorrência do período que se tem para notificação e detecção dos casos.



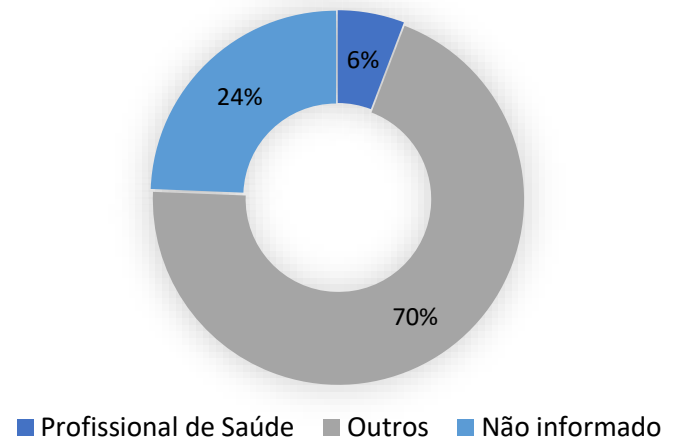
(B) Casos confirmados por sexo e faixa etária



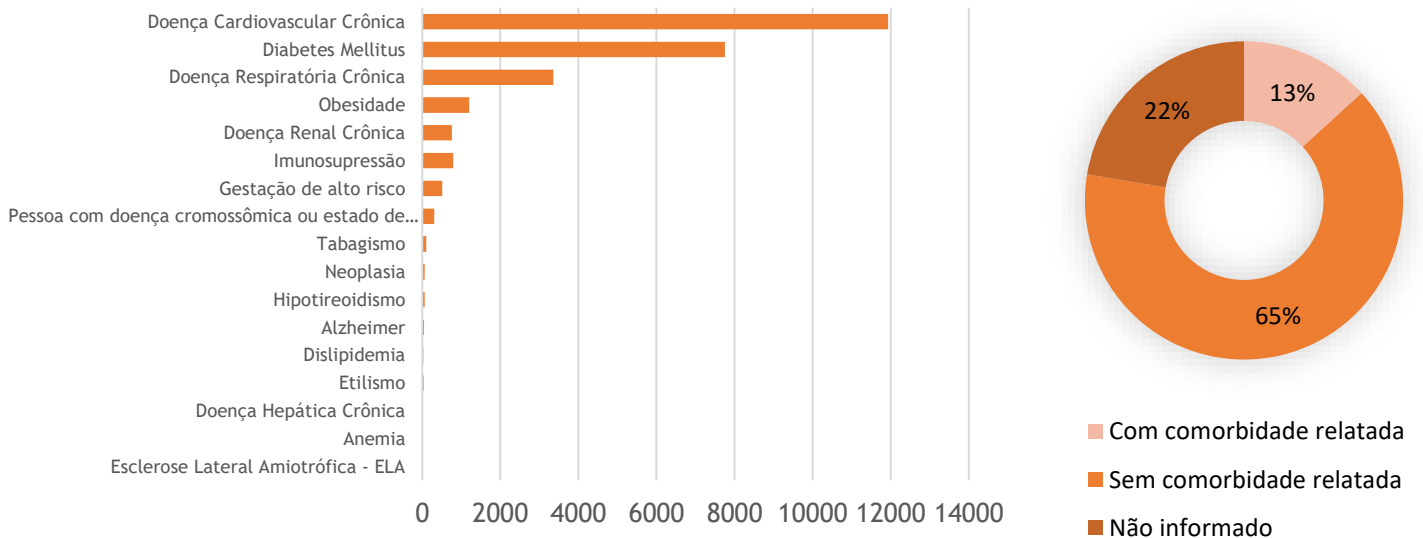
(c) Raça/cor/etnia relatadas de acordo com os casos confirmados



(D) Casos confirmados de acordo com ocupação



(E) Comorbidades e fatores de risco relatados de acordo com os casos confirmados



Fonte: SUVIGE/CVS/SESAP; FormSUScap/E-SUS VE-MS; GAL/LACEN-RN; Lab. Privado; \*Dados extraídos em 21/02/2021 (SE 08) às 23h, sujeitos a alterações.

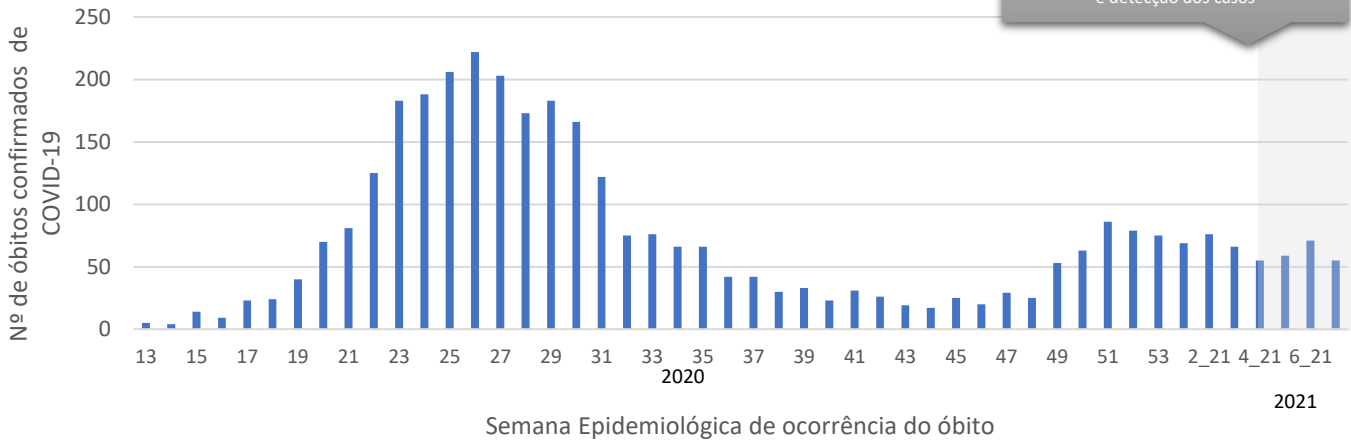




**ÓBITOS CONFIRMADOS POR COVID-19 NO RN\***

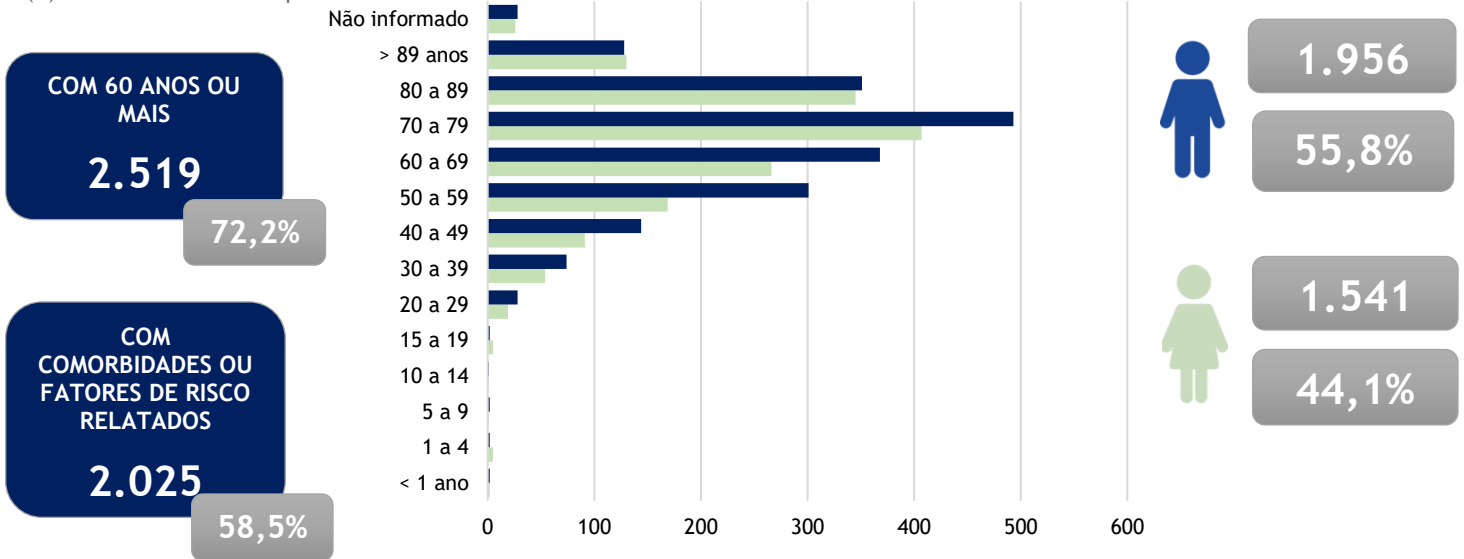
(A) Óbitos confirmados ao longo do tempo

Dados mais sujeitos a alterações, considerando o tempo para notificação e detecção dos casos

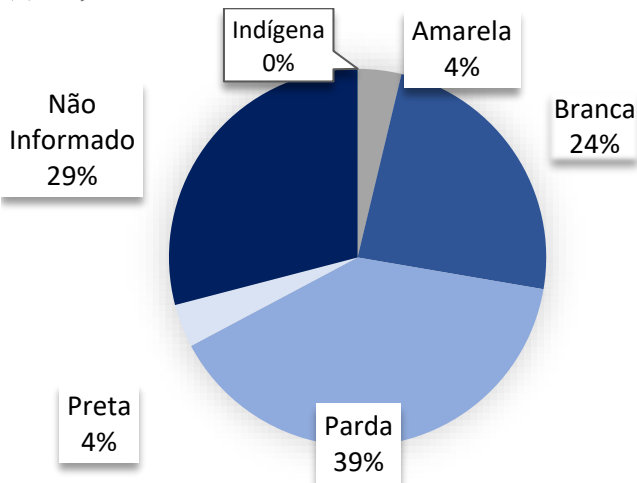


Fonte: SUVIGE/CV/S/SESAP; FormSUScap/E-SUS VE-MS; GAL/LACEN-RN; Lab. Privado; \*Dados extraídos em 21/02/2021 (SE 08) às 23h, sujeitos a alterações.

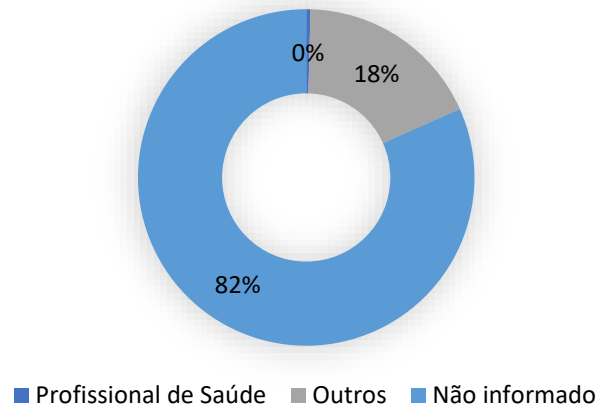
(B) Óbitos confirmados por sexo e faixa etária



(c) Raça/cor/etnia relacionadas de acordo com os óbitos confirmados



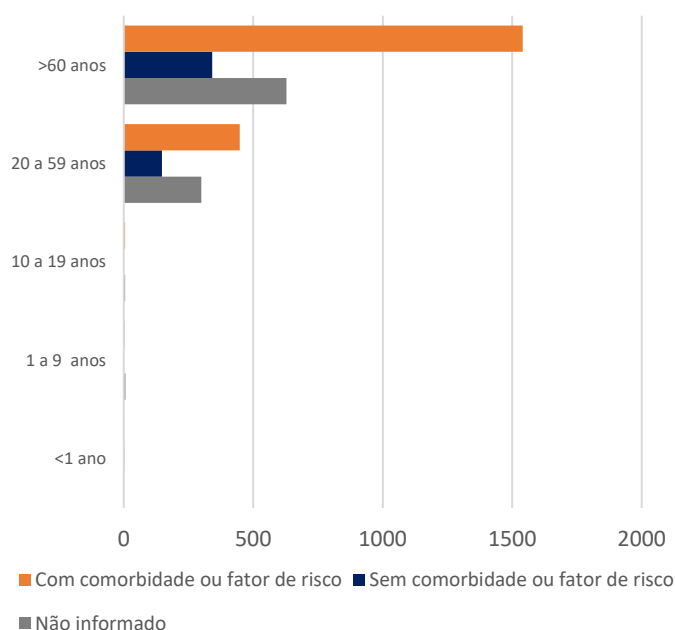
(D) Óbitos confirmados de acordo com ocupação



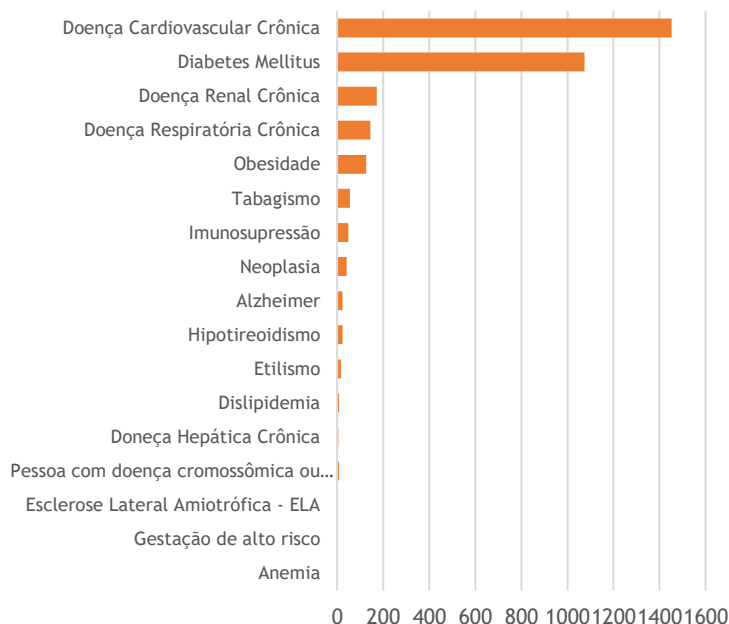
Fonte: SUVIGE/CPS/SESAP; FormSUScap/E-SUS VE-MS; GAL/LACEN-RN; Lab. Privado; \*Dados extraídos em 21/02/2021 (SE 08) às 23h, sujeitos a alterações.



(E) Óbitos confirmados com comorbidade ou fator de risco de acordo com faixa etária



(F) Comorbidades e fatores de risco relatadas de acordo com os óbitos confirmados



Fonte: SUVIGE/CPS/SESAP; FormSUScap/E-SUS VE-MS; GAL/LACEN-RN; Lab. Privado; \*Dados extraídos em 21/02/2021 (SE 08) às 23h, sujeitos a alterações.



**FIQUE CONECTADO COM A SESAP-RN E PARCEIROS**

ACESE MAIS INFORMAÇÕES NO SITE DA SESAP E AOS ARQUIVOS DOS DADOS DETALHADOS

<http://www.saude.rn.gov.br/>

ACESE AO APLICATIVO TO DE OLHO

<https://todeolho.mprn.br/#/>

ACESE AO PAINEL DE MONITORAMENTO CORONAVÍRUS RN

<https://covid.lais.ufrn.br/>

ACESE O PORTAL DO RN SOBRE O COVID-19

<https://portalcovid19.saude.rn.gov.br/>

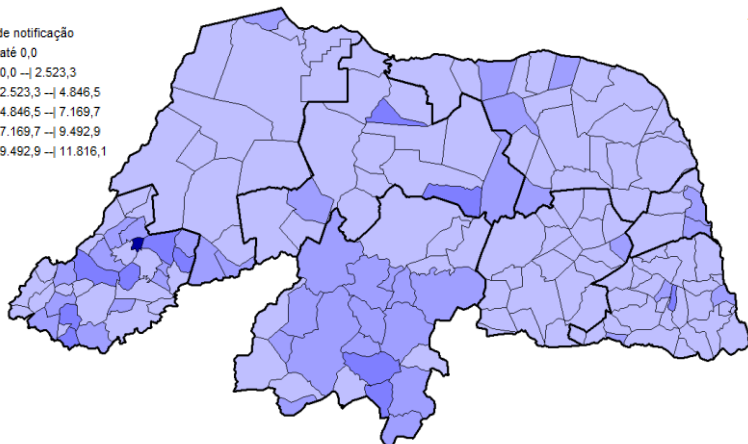




## TAXA DE SUSPEITOS (CASOS SUSPEITOS/100.000 HAB) NO RN\*

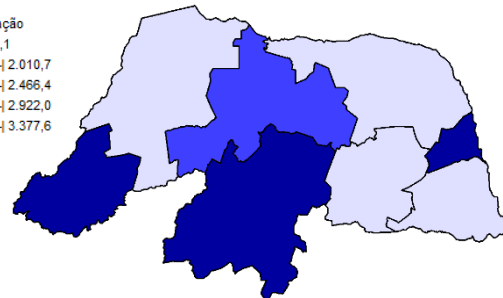
Taxa de notificação

- até 0,0
- 0,0 –| 2.523,3
- 2.523,3 –| 4.846,5
- 4.846,5 –| 7.169,7
- 7.169,7 –| 9.492,9
- 9.492,9 –| 11.816,1



Taxa de notificação

- até 1.555,1
- 1.555,1 –| 2.010,7
- 2.010,7 –| 2.466,4
- 2.466,4 –| 2.922,0
- 2.922,0 –| 3.377,6



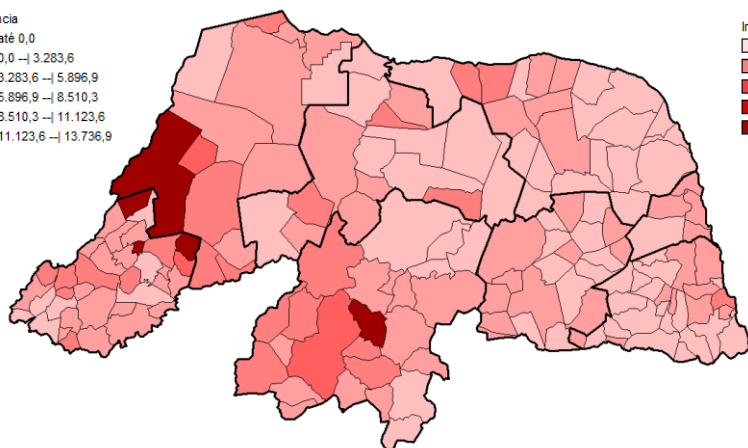
Nº	Município	Taxa
01	Viçosa	11816,1
02	Fernando Pedroza	7432,9
03	Rafael Godeiro	6997,8
...	...	...
TOTAL RN		2262,3



## INCIDÊNCIA (CASOS CONFIRMADOS/100.000 HAB) NO RN\*

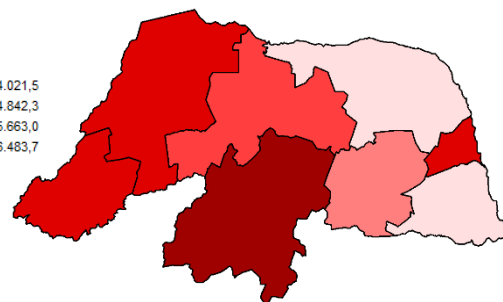
Incidência

- até 0,0
- 0,0 –| 3.283,6
- 3.283,6 –| 5.896,9
- 5.896,9 –| 8.510,3
- 8.510,3 –| 11.123,6
- 11.123,6 –| 13.736,9



Incidência

- até 3.200,8
- 3.200,8 –| 4.021,5
- 4.021,5 –| 4.842,3
- 4.842,3 –| 5.663,0
- 5.663,0 –| 6.483,7



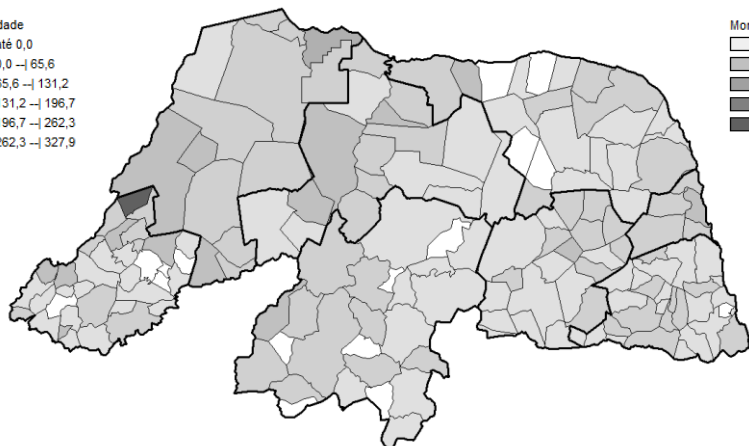
Nº	Município	Incidência
01	Viçosa	13736,9
02	Cruzeta	13265,8
03	Severiano Melo	12418,0
...	...	...
TOTAL RN		4583,9



## MORTALIDADE (CASOS/100.000 HAB) NO RN\*

Mortalidade

- até 0,0
- 0,0 –| 65,6
- 65,6 –| 131,2
- 131,2 –| 196,7
- 196,7 –| 262,3
- 262,3 –| 327,9

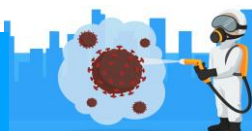


Mortalidade

- até 71,07
- 71,07 –| 87,15
- 87,15 –| 103,24
- 103,24 –| 119,32
- 119,32 –| 135,41



Nº	Município	Mortalidade
01	Severiano Melo	327,9
02	Areia Branca	216,0
03	Encanto	195,1
...	...	...
TOTAL RN		99,75




**Tabela 1 - Casos notificados para investigação de COVID-19 de acordo com classificação e por região de saúde de residência, Rio Grande do Norte, 2020/2021\*.**

REGIÃO DE SAÚDE DE RESIDÊNCIA	CASOS SUSPEITOS		CASOS DESCARTADOS	CASOS CONFIRMADOS		ÓBITOS EM INVESTIGAÇÃO	ÓBITOS DESCARTADOS	ÓBITOS CONFIRMADOS		LETALIDADE
	N	TAXA DE SUSPEITOS POR 100.000 HAB		N	INCIDÊNCIA POR 100.000 HAB			N	MORTALIDADE POR 100.000 HAB	
1ª REGIÃO	5174	1341,9	25507	11899	3086,1	36	34	212	54,98	1,8
2ª REGIÃO	7297	1490,7	56901	24831	5072,8	95	130	504	102,96	2,0
3ª REGIÃO	4000	1099,5	19794	8659	2380,1	57	47	220	60,47	2,5
4ª REGIÃO	10128	3377,6	37231	19442	6483,7	75	53	235	78,37	1,2
5ª REGIÃO	2952	1466,8	18830	7007	3481,6	33	20	133	66,08	1,9
6ª REGIÃO	7765	3086,0	35757	14181	5635,9	46	45	177	70,34	1,2
7ª REGIÃO	38606	2844,2	148819	67793	4994,5	317	372	1838	135,41	2,7
8ª REGIÃO	3415	2163,0	13230	6940	4395,6	23	29	179	113,37	2,6
<b>TOTAL RN</b>	<b>79337</b>	<b>2262,3</b>	<b>356069</b>	<b>160752</b>	<b>4583,9</b>	<b>682</b>	<b>730</b>	<b>3498</b>	<b>99,75</b>	<b>2,2</b>
<b>OUTRAS LOCALIDADES</b>	<b>388</b>	<b>-</b>	<b>2710</b>	<b>1212</b>	<b>-</b>	<b>2</b>	<b>3</b>	<b>22</b>	<b>-</b>	<b>-</b>
<b>TOTAL GERAL</b>	<b>79725</b>	<b>2273,4</b>	<b>358779</b>	<b>161964</b>	<b>4618,5</b>	<b>684</b>	<b>733</b>	<b>3520</b>	<b>100,37</b>	<b>2,2</b>

Fonte: SUVIGE/CPS/SESAP; FormSUScap/E-SUS VE-MS; GAL/LACEN-RN; Lab. Privado; \*Dados extraídos em 21/02/2021 (SE 08) às 23h, sujeitos a alterações. Taxa de notificação e Coeficiente de Incidência foram calculados com base na estimativa populacional do IBGE para 2020.

**Tabela 2 - Casos notificados para investigação de COVID-19 de acordo com classificação e por município de residência, Rio Grande do Norte, 2020/2021\*.**

MUNICÍPIO DE RESIDÊNCIA	CASOS SUSPEITOS		CASOS DESCARTADOS	CASOS IGNORADOS	CASOS CONFIRMADOS		ÓBITOS EM INVESTIGAÇÃO	ÓBITOS DESCARTADOS	ÓBITOS CONFIRMADOS	
	N	TAXA DE SUSPEITOS POR 100.000 HAB			N	INCIDÊNCIA POR 100.000 HAB			N	MORTALIDADE DE POR 100.000 HAB
ACARI	483	4337,3	1214	187	451	4049,9	7	5	8	71,8
AÇU	1160	1999,4	6145	1167	3016	5198,5	13	14	87	150,0
AFONSO BEZERRA	84	761,2	501	47	262	2374,3	0	2	11	99,7
ÁGUA NOVA	77	2367,8	451	3	205	6303,8	1	0	2	61,5
ALEXANDRIA	265	1951,8	5901	34	817	6017,5	2	2	9	66,3
ALMINO AFONSO	60	1267,2	518	10	231	4878,6	2	1	3	63,4
ALTO DO RODRIGUES	816	5616,4	1874	176	906	6235,8	2	2	20	137,7
ANGICOS	247	2108,6	552	48	283	2415,9	0	0	6	51,2
ANTÔNIO MARTINS	122	1707,5	699	5	202	2827,2	0	0	2	28,0
APODI	398	1110,3	9634	206	4096	11427,0	6	0	50	139,5
AREIA BRANCA	442	1591,4	2536	705	1307	4705,8	3	9	60	216,0
ARÊS	202	1412,0	697	181	502	3509,0	3	0	12	83,9
AUGUSTO SEVERO (CAMPO GRANDE)	118	1222,2	519	21	204	2112,9	1	0	4	41,4
BAÍA FORMOSA	69	744,3	380	54	223	2405,4	1	1	7	75,5
BARAÚNA	89	313,7	1314	91	681	2400,1	7	4	17	59,9
BARCELONA	16	400,2	175	12	41	1025,5	2	0	3	75,0
BENTO FERNANDES	11	200,1	116	11	47	855,0	0	0	2	36,4
BODÓ	41	1844,4	249	19	63	2834,0	0	0	0	0,0



MUNICÍPIO DE RESIDÊNCIA	CASOS SUSPEITOS		CASOS DESCARTADO	CASOS IGNORADOS	CASOS CONFIRMADOS		ÓBITOS EM INVESTIGAÇÃO	ÓBITOS DESCARTADOS	ÓBITOS CONFIRMADOS	
	N	TAXA DE SUSPEITOS POR 100.000 HAB			N	INCIDÊNCIA POR 100.000 HAB			N	MORTALIDADE POR 100.000 HAB
BOM JESUS	277	2713,0	923	45	434	4250,7	0	4	8	78,4
BREJINHO	370	2913,6	985	64	594	4677,5	2	1	5	39,4
CAIÇARA DO NORTE	107	1633,8	293	56	169	2580,5	0	0	4	61,1
CAIÇARA DO RIO DO VENTO	133	3610,2	327	20	123	3338,8	0	3	3	81,4
CAICÓ	2285	3362,7	10053	2042	7329	10785,6	19	12	85	125,1
CAMPO REDONDO	123	1096,5	742	9	396	3530,4	3	0	4	35,7
CANGUARETAMA	362	1056,1	793	340	584	1703,8	5	1	19	55,4
CARAÚBAS	104	507,5	3218	39	1354	6607,1	2	2	15	73,2
CARNAÚBA DOS DANTAS	172	2102,7	640	106	375	4584,4	0	0	6	73,3
CARNAUBAIS	206	1914,7	631	58	310	2881,3	2	0	6	55,8
CEARÁ-MIRIM	337	458,5	2573	543	1202	1635,4	11	12	54	73,5
CERRO CORÁ	157	1404,4	759	61	177	1583,3	3	2	4	35,8
CORONEL EZEQUIEL	32	581,2	796	10	179	3251,0	1	2	3	54,5
CORONEL JOÃO PESSOA	34	692,2	148	12	76	1547,2	0	1	3	61,1
CRUZETA	263	3288,3	1457	28	1061	13265,8	1	0	7	87,5
CURRAIS NOVOS	1886	4211,1	5730	335	2099	4686,7	12	10	28	62,5
DOCTOR SEVERIANO	119	1681,7	751	8	441	6232,3	2	0	10	141,3
ENCANTO	250	4434,2	740	33	416	7378,5	1	2	11	195,1
EQUADOR	172	2845,3	956	8	97	1604,6	0	0	1	16,5
ESPÍRITO SANTO	105	999,5	423	39	277	2636,8	0	1	7	66,6
EXTREMOZ	365	1277,0	2183	572	1274	4457,2	5	6	36	125,9
FELIPE GUERRA	92	1537,2	826	14	492	8220,6	0	3	8	133,7
FERNANDO PEDROZA	227	7432,9	453	32	214	7007,2	0	0	1	32,7
FLORÂNIA	359	3938,1	1447	154	532	5835,9	2	1	7	76,8
FRANCISCO DANTAS	72	2549,6	421	28	157	5559,5	1	0	1	35,4
FRUTUOSO GOMES	171	4203,5	977	7	210	5162,2	0	1	0	0,0
GALINHOS	104	3733,0	356	18	189	6783,9	0	0	0	0,0
GOIANINHA	309	1173,7	1888	252	1003	3809,6	1	3	11	41,8
GOVERNADOR DIX-SEPT ROSADO	116	889,8	2557	83	648	4970,5	6	3	10	76,7
GROSSOS	208	2003,3	964	120	538	5181,5	0	1	8	77,0
GUAMARÉ	365	2330,9	1431	359	888	5670,9	3	3	26	166,0
IELMO MARINHO	84	610,2	467	98	209	1518,2	1	2	4	29,1
IPANGUAÇU	102	658,4	815	121	405	2614,4	0	4	15	96,8
IPUEIRA	82	3659,1	444	7	88	3926,8	0	0	0	0,0
ITAJÁ	44	582,9	357	29	334	4425,0	1	2	5	66,2
ITAÚ	39	663,5	299	17	114	1939,4	1	0	6	102,1
JAÇANÃ	94	1029,2	673	30	530	5803,1	1	0	3	32,8





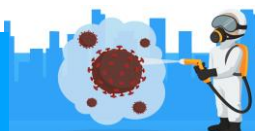
MUNICÍPIO DE RESIDÊNCIA	CASOS SUSPEITOS		CASOS DESCARTADO	CASOS IGNORADOS	CASOS CONFIRMADOS		ÓBITOS EM INVESTIGAÇÃO	ÓBITOS DESCARTADOS	ÓBITOS CONFIRMADOS	
	N	TAXA DE SUSPEITOS POR 100.000 HAB			N	INCIDÊNCIA POR 100.000 HAB			N	MORTALIDADE POR 100.000 HAB
JANDAÍRA	197	2864,2	565	27	294	4274,5	1	1	2	29,1
JANDUÍS	80	1518,6	511	13	280	5315,1	2	1	4	75,9
JANUÁRIO CICCO (BOA SAÚDE)	69	677,7	207	46	112	1100,1	1	1	3	29,5
JAPI	43	850,6	174	40	74	1463,9	0	1	1	19,8
JARDIM DE ANGICOS	36	1378,3	130	6	45	1722,8	0	1	0	0,0
JARDIM DE PIRANHAS	268	1806,3	1389	157	1112	7494,8	5	0	25	168,5
JARDIM DO SERIDÓ	786	6340,8	2301	58	895	7220,1	1	1	9	72,6
JOÃO CÂMARA	725	2074,1	4329	192	1335	3819,2	7	2	14	40,1
JOÃO DIAS	39	1469,5	196	5	92	3466,5	0	0	1	37,7
JOSÉ DA PENHA	311	5226,0	635	14	237	3982,5	1	2	3	50,4
JUCURUTU	671	3667,7	1844	381	1433	7832,7	8	6	21	114,8
JUNDIÁ	247	6336,6	716	24	231	5926,1	0	0	3	77,0
LAGOA D'ANTA	54	797,8	274	72	169	2496,7	0	0	5	73,9
LAGOA DE PEDRAS	36	477,2	237	35	85	1126,7	1	0	6	79,5
LAGOA DE VELHOS	30	1098,1	194	8	126	4612,0	0	3	4	146,4
LAGOA NOVA	269	1722,8	1188	24	344	2203,2	4	1	5	32,0
LAGOA SALGADA	78	946,0	307	39	191	2316,6	1	2	3	36,4
LAJES	287	2545,0	1247	62	419	3715,5	1	2	3	26,6
LAJES PINTADAS	76	1597,0	366	24	191	4013,4	1	1	4	84,1
LUCRÉCIA	172	4304,3	664	3	225	5630,6	1	0	0	0,0
LUÍS GOMES	289	2856,9	967	34	298	2945,8	5	2	2	19,8
MACAÍBA	1446	1789,8	6010	2254	2054	2542,3	39	33	95	117,6
MACAU	121	380,3	688	262	481	1511,9	9	3	25	78,6
MAJOR SALES	93	2313,4	264	23	150	3731,3	1	0	6	149,3
MARCELINO VIEIRA	93	1114,2	608	22	420	5031,7	2	0	9	107,8
MARTINS	148	1696,3	782	9	195	2235,0	1	1	0	0,0
MAXARANGUAPE	156	1261,0	497	69	240	1940,0	4	1	2	16,2
MESSIAS TARGINO	144	3129,8	626	6	290	6303,0	0	2	4	86,9
MONTANHAS	73	648,8	684	21	220	1955,4	1	0	7	62,2
MONTE ALEGRE	208	926,5	878	116	471	2097,9	0	0	4	17,8
MONTE DAS GAMELEIRAS	49	2327,8	157	10	78	3705,5	1	0	1	47,5
MOSSORÓ	5218	1754,7	31690	3409	13823	4648,3	63	94	295	99,2
NATAL	27062	3060,9	103031	33861	45125	5103,9	218	282	1369	154,8
NÍSIA FLORESTA	255	923,8	1990	225	1082	3920,0	2	4	14	50,7
NOVA CRUZ	137	366,9	1494	298	683	1829,0	1	4	27	72,3
OLHO-D'ÁGUA DO BORGES	181	4250,8	936	5	481	11296,4	2	2	1	23,5
OURO BRANCO	85	1766,4	543	7	214	4447,2	0	2	1	20,8
PARANÁ	216	5077,6	766	2	266	6252,9	0	1	1	23,5
PARAÚ	168	4458,6	546	27	291	7722,9	1	1	5	132,7



MUNICÍPIO DE RESIDÊNCIA	CASOS SUSPEITOS		CASOS DESCARTADO	CASOS IGNORADOS	CASOS CONFIRMADOS		ÓBITOS EM INVESTIGAÇÃO	ÓBITOS DESCARTADOS	ÓBITOS CONFIRMADOS	
	N	TAXA DE SUSPEITOS POR 100.000 HAB			N	INCIDÊNCIA POR 100.000 HAB			N	MORTALIDADE POR 100.000 HAB
PARAZINHO	138	2635,1	469	65	202	3857,2	0	0	5	95,5
PARELHAS	673	3133,6	1077	665	649	3021,8	5	5	5	23,3
PARNAMIRIM	7780	2975,5	30366	6952	15395	5887,9	43	32	244	93,3
PASSA E FICA	344	2590,9	978	45	462	3479,7	0	1	1	7,5
PASSAGEM	49	1586,3	237	12	98	3172,5	0	0	2	64,7
PATU	362	2838,1	1596	37	1021	8004,7	6	5	18	141,1
PAU DOS FERROS	1744	5738,0	6207	179	2536	8343,8	3	10	11	36,2
PEDRA GRANDE	130	4016,1	408	29	186	5746,1	0	1	1	30,9
PEDRA PRETA	8	325,5	65	7	23	935,7	0	0	0	0,0
PEDRO AVELINO	114	1697,4	415	14	119	1771,9	0	1	2	29,8
PEDRO VELHO	151	1019,9	585	133	224	1512,9	2	2	4	27,0
PENDÊNCIAS	179	1183,2	762	185	511	3377,6	2	4	19	125,6
PILÕES	153	3986,5	428	2	214	5575,8	0	1	2	52,1
POÇO BRANCO	37	240,1	1463	44	353	2290,3	3	2	6	38,9
PORTALEGRE	192	2440,6	917	12	336	4271,0	1	0	5	63,6
PORTO DO MANGUE	73	1134,1	226	109	153	2376,9	2	0	5	77,7
PUREZA	81	841,9	415	22	183	1902,1	4	3	2	20,8
RAFAEL FERNANDES	112	2196,9	425	8	282	5531,6	2	1	2	39,2
RAFAEL GODEIRO	224	6997,8	907	6	322	10059,4	0	0	0	0,0
RIACHO DA CRUZ	106	2961,7	451	3	200	5588,2	1	0	4	111,8
RIACHO DE SANTANA	114	2711,7	315	6	115	2735,5	0	0	0	0,0
RIACHUELO	114	1402,6	370	64	299	3678,6	0	1	7	86,1
RIO DO FOGO	41	377,9	287	104	133	1226,0	1	0	8	73,7
RODOLFO FERNANDES	10	223,9	496	5	235	5260,8	0	1	5	111,9
RUY BARBOSA	51	1416,7	204	20	97	2694,4	0	0	1	27,8
SANTA CRUZ	861	2170,2	6850	673	2096	5283,1	5	3	27	68,1
SANTA MARIA	66	1189,0	343	122	180	3242,7	0	0	5	90,1
SANTANA DO MATOS	241	1884,1	874	42	305	2384,5	1	1	4	31,3
SANTANA DO SERIDÓ	153	5709,0	411	9	123	4589,6	0	0	0	0,0
SANTO ANTÔNIO	217	899,1	1605	297	645	2672,4	5	3	21	87,0
SÃO BENTO DO NORTE	70	2548,2	226	59	116	4222,8	1	1	0	0,0
SÃO BENTO DO TRAIRÍ	18	404,6	153	43	92	2067,9	2	0	2	45,0
SÃO FERNANDO	92	2567,0	337	20	227	6333,7	0	0	5	139,5
SÃO FRANCISCO DO OESTE	57	1348,2	474	4	239	5652,8	1	0	4	94,6
SÃO GONÇALO DO AMARANTE	1953	1907,2	7229	1690	3945	3852,5	12	19	94	91,8
SÃO JOÃO DO SABUGI	117	1889,2	1058	32	349	5635,4	3	4	6	96,9
SÃO JOSÉ DE MIPIBU	1116	2542,2	6550	1256	2212	5038,8	5	7	27	61,5
SÃO JOSÉ DO CAMPESTRE	190	1477,9	791	100	565	4394,8	4	1	13	101,1
SÃO JOSÉ DO SERIDÓ	210	4531,7	555	66	340	7337,1	0	1	0	0,0



MUNICÍPIO DE RESIDÊNCIA	CASOS SUSPEITOS		CASOS DESCARTADO	CASOS IGNORADOS	CASOS CONFIRMADOS		ÓBITOS EM INVESTIGAÇÃO	ÓBITOS DESCARTADOS	ÓBITOS CONFIRMADOS	
	N	TAXA DE SUSPEITOS POR 100.000 HAB			N	INCIDÊNCIA POR 100.000 HAB			N	MORTALIDADE POR 100.000 HAB
SÃO MIGUEL	453	1926,1	2069	123	1196	5085,3	5	3	15	63,8
SÃO MIGUEL DO GOSTOSO	113	1099,0	536	93	297	2888,5	2	3	11	107,0
SÃO PAULO DO POTENGI	378	2150,3	867	380	486	2764,7	5	3	20	113,8
SÃO PEDRO	107	1792,0	448	47	222	3718,0	4	0	6	100,5
SÃO RAFAEL	155	1889,8	618	206	357	4352,6	0	1	8	97,5
SÃO TOMÉ	209	1890,5	1692	122	470	4251,5	0	0	7	63,3
SÃO VICENTE	265	4125,2	905	30	323	5028,0	0	0	1	15,6
SENADOR ELÓI DE SOUZA	76	1248,8	202	21	101	1659,5	0	0	2	32,9
SENADOR GEORGINO AVELINO	33	743,2	132	29	67	1509,0	1	0	1	22,5
SERRA CAIADA	71	683,0	513	37	319	3068,8	0	0	7	67,3
SERRA DE SÃO BENTO	28	485,9	188	13	85	1475,2	0	1	1	17,4
SERRA DO MEL	93	779,0	813	75	326	2730,8	2	4	11	92,1
SERRA NEGRA DO NORTE	108	1337,0	818	50	471	5830,7	1	1	7	86,7
SERRINHA	50	802,7	300	45	66	1059,6	0	1	2	32,1
SERRINHA DOS PINTOS	280	5833,3	699	2	334	6958,3	1	1	1	20,8
SEVERIANO MELO	38	1557,4	835	11	303	12418,0	1	2	8	327,9
SÍTIO NOVO	29	525,2	260	29	76	1376,3	0	0	3	54,3
TABOLEIRO GRANDE	109	4247,9	311	4	108	4208,9	0	0	4	155,9
TAIPU	130	1058,7	573	60	280	2280,3	2	1	6	48,9
TANGARÁ	136	864,8	2257	131	220	1398,9	4	1	7	44,5
TENENTE ANANIAS	287	2660,9	815	28	556	5154,8	0	1	9	83,4
TENENTE LAURENTINO CRUZ	215	3612,2	543	15	262	4401,9	0	0	0	0,0
TIBAU	139	3385,3	526	45	294	7160,3	3	2	6	146,1
TIBAU DO SUL	451	3180,5	1700	45	1091	7693,9	0	0	7	49,4
TIMBAÚBA DOS BATISTAS	75	3106,9	440	18	123	5095,3	3	1	0	0,0
TOUROS	277	832,2	1047	110	565	1697,4	7	2	22	66,1
TRIUNFO POTIGUAR	38	1173,9	251	6	160	4942,8	0	1	2	61,8
UMARIZAL	543	5144,5	1262	34	687	6508,8	2	3	14	132,6
UPANEMA	56	382,0	1167	96	498	3397,2	0	5	12	81,9
VÁRZEA	63	1145,5	277	50	157	2854,5	2	1	6	109,1
VENHA-VER	27	646,4	93	8	28	670,3	0	1	3	71,8
VERA CRUZ	102	817,2	835	38	267	2139,3	2	1	9	72,1
VIÇOSA	203	11816,1	733	5	236	13736,9	0	1	2	116,4
VILA FLOR	16	504,7	217	4	132	4164,0	0	0	0	0,0
<b>RN</b>	<b>79337</b>	<b>2262,3</b>	<b>356069</b>	<b>65815</b>	<b>160752</b>	<b>4583,9</b>	<b>682</b>	<b>730</b>	<b>3498</b>	<b>99,75</b>



MUNICÍPIO DE RESIDÊNCIA	CASOS SUSPEITOS		CASOS DESCARTADO	CASOS IGNORADOS	CASOS CONFIRMADOS		ÓBITOS EM INVESTIGAÇÃO	ÓBITOS DESCARTADOS	ÓBITOS CONFIRMADOS	
	N	TAXA DE SUSPEITOS POR 100.000 HAB			N	INCIDÊNCIA POR 100.000 HAB			N	MORTALIDADE POR 100.000 HAB
<b>OUTRAS LOCALIDADES</b>	388	-	2710	16	1212	-	2	3	22	-
<b>TOTAL GERAL</b>	79725	2273,4	358779	65831	161964	4618,5	684	733	3520	100,37

Fonte: SUVIGE/CPS/SESAP; FormSUScap/E-SUS VE-MS; GAL/LACEN-RN; Lab. Privado; Secretarias Municipais de Saúde - boletins e relatórios submetidos à Sesap. \*Dados extraídos em 21/02/2021 (SE 08) às 23h, sujeitos a alterações. Taxa de notificação e Coeficiente de Incidência foram calculados com base na estimativa populacional do IBGE para 2020. \*\*Houve flutuações de casos e óbitos entre municípios, além de terem sido detectados pacientes com mais de um método de diagnóstico.

**Tabela 3 - Casos confirmados COVID-19 recuperados, por município de residência, Rio Grande do Norte, 2020\*.**

MUNICÍPIOS	RECUPERADOS
ACARI	213
AÇU	2808
AFONSO BEZERRA	225
ÁGUA NOVA	74
ALEXANDRIA	741
ALMINO AFONSO	174
ALTO DO RODRIGUES	792
ANTÔNIO MARTINS	161
APODI	3123
AREIA BRANCA	1141
ARÊS	416
AUGUSTO SEVERO (CAMPO GRANDE)	177
BAÍA FORMOSA	51
BARAÚNA	565
BARCELONA	38
BENTO FERNANDES	42
BODÓ	60
BOM JESUS	397
BREJINHO	373
CAIÇARA DO NORTE	139
CAIÇARA DO RIO DO VENTO	61
CAICÓ	5400
CAMPO REDONDO	301
CANGUARETAMA	273
CARAÚBAS	1167
CARNAUBAIS	241
CEARÁ-MIRIM	67
CERRO CORÁ	80
CORONEL EZEQUIEL	63
CORONEL JOÃO PESSOA	55
CRUZETA	978
CURRAIS NOVOS	1862
DOUTOR SEVERIANO	139



ENCANTO	362
EQUADOR	2
EXTREMOZ	304
FELIPE GUERRA	196
FERNANDO PEDROZA	139
FLORÂNIA	402
FRANCISCO DANTAS	147
FRUTUOSO GOMES	187
GALINHOS	115
GOIANINHA	825
GOVERNADOR DIX- SEPT ROSADO	561
GROSSOS	504
GUAMARÉ	786
ILMO MARINHO	95
IPANGUAÇU	230
IPUEIRA	83
ITAJÁ	286
ITAÚ	20
JAÇANÃ	511
JANDAÍRA	227
JANDUÍS	20
JAPI	59
JARDIM DE ANGICOS	31
JARDIM DE PIRANHAS	193
JARDIM DO SERIDÓ	806
JOÃO CÂMARA	940
JOÃO DIAS	66
JOSÉ DA PENHA	175
JUCURUTU	947
JUNDIÁ	134
LAGOA D'ANTA	146
LAGOA DE PEDRAS	75
LAGOA DE VELHOS	111
LAGOA NOVA	261
LAGOA SALGADA	173
LAJES	305
LAJES PINTADAS	135
LUCRÉCIA	181
LUÍS GOMES	26
MACAÍBA	405
MACAU	386
MARCELINO VIEIRA	265
MARTINS	134
MAXARANGUAPE	210
MESSIAS TARGINO	247
MONTANHAS	201



MONTE ALEGRE	263
MONTE DAS GAMELEIRAS	70
MOSSORÓ	11638
NATAL	43367
NÍSIA FLORESTA	802
NOVA CRUZ	558
OLHO D'ÁGUA DO BORGES	20
OURO BRANCO	159
PARANÁ	188
PARAÍ	243
PARAZINHO	108
PARELHAS	61
PARNAMIRIM	3762
PASSA E FICA	409
PASSAGEM	50
PATU	867
PAU DOS FERROS	1575
PEDRA PRETA	16
PEDRO AVELINO	47
PEDRO VELHO	192
PILÕES	167
POÇO BRANCO	294
PORTALEGRE	304
PORTO DO MANGUE	73
PUREZA	126
RAFAEL FERNANDES	256
RAFAEL GODEIRO	271
RIACHO DA CRUZ	192
RIACHUELO	244
RIO DO FOGO	104
RODOLFO FERNANDES	100
SANTA CRUZ	1417
SANTA MARIA	133
SANTANA DO MATOS	273
SANTANA DO SERIDÓ	39
SANTO ANTÔNIO	477
SÃO BENTO DO NORTE	43
SÃO FERNANDO	153
SÃO FRANCISCO DO OESTE	138
SÃO GONÇALO DO AMARANTE	2995
SÃO JOÃO DO SABUGI	325
SÃO JOSÉ DE MIPIBU	1963
SÃO JOSÉ DO CAMPESTRE	533
SÃO JOSÉ DO SERIDÓ	366
SÃO MIGUEL	945
SÃO MIGUEL DO GOSTOSO	220



SÃO RAFAEL	287
SÃO TOMÉ	388
SÃO VICENTE	281
SENADOR ELÓI DE SOUZA	74
SENADOR GEORGINO AVELINO	63
SERRA CAIADA	280
SERRA DE SÃO BENTO	67
SERRA DO MEL	286
SERRA NEGRA DO NORTE	378
SERRINHA	55
SERRINHA DOS PINTOS	273
SEVERIANO MELO	139
TABOLEIRO GRANDE	60
TAIPU	93
TENENTE ANANIAS	516
TENENTE LAURENTINO CRUZ	234
TIBAU	195
TIBAU DO SUL	973
TIMBAÚBA DOS BATISTAS	112
TOUROS	392
TRIUNFO POTIGUAR	97
UMARIZAL	443
UPANEMA	457
VENHA-VER	23
VIÇOSA	187
VILA FLOR	125
<b>RN</b>	<b>118.035</b>

Fonte: SUVIGE/CPS/SESAP-RN - Secretarias Municipais de Saúde. Dados extraídos no dia 19/02/2021 dos boletins e relatórios submetidos à Sesap. \*Dados sujeitos a alterações, em detrimento da evolução dos casos e à medida que os municípios enviarem seus dados.



## **Informe Epidemiológico - COVID - 19**

Monitoramento dos casos de COVID-19

Ano 2020/2021

### **SECRETARIA DE ESTADO DA SAÚDE PÚBLICA**

Av. Marechal Deodoro da Fonseca, 730 - Centro, Natal/RN

**Secretário de Estado da Saúde Pública:** Cipriano Maia de Vasconcelos

### **COORDENADORIA DE PROMOÇÃO À SAÚDE**

**Coordenadora:** Neuma Lúcia de Oliveira

### **SUBCOORDENADORIA DE VIGILÂNCIA EPIDEMIOLÓGICA - SUVIGE/RN**

**Subcoordenadora:** Alessandra Lucchesi De Menezes Xavier Franco

### **Centro de Informações Estratégicas de Vigilância em Saúde**

Maria Suêly Lopes Correia Pereira

Marcos Sergio de Araújo Guerra

Stella Rosa de Sousa Leal

Valeska Daliane Souto de Souza

Viviane Fernandes de Medeiros

Ximanya Glauce da Cunha Freire Lopes

### **Equipe de Apoio**

Mayra Beatriz Costa Medeiros

Tannyra Thuyanne Silva Costa Freire

### **CENTRO ESTADUAL DE REFERÊNCIA EM SAÚDE DO TRABALHADOR - CEREST/RN**

**Subcoordenadora:** Kelly Kattiucci Brito de Lima Maia

Equipe Técnica de Elaboração do Boletim:

Alessandra Karla de França Rodrigues

Edmilson Castro Dias

Paula Francinete Silva de Araujo

### **ELABORAÇÃO DO INFORME EPIDEMIOLÓGICO**

Alessandra Lucchesi De Menezes Xavier Franco

Claudia Cibelly de Oliveira Lourenço

Mayra Beatriz Costa Medeiros

Tannyra Thuyanne Silva Costa Freire

