



PANORAMA EPIDEMIOLÓGICO



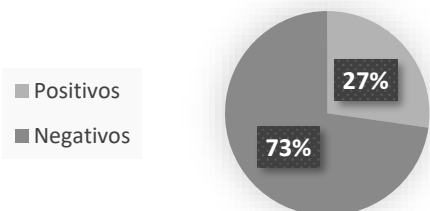
Fonte: SUVIGE/CVS/SESAP; FormSUScap/E-SUS VE-MS; GAL/LACEN-RN; Lab. Privado; Dados extraídos em 10/01/2021 (SE 2) às 23h, sujeitos a alterações. *São considerados casos inconclusivos os casos suspeitos para os quais não foi possível realizar diagnóstico laboratorial.



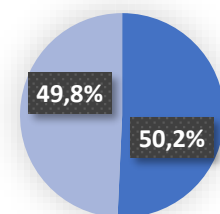
PANORAMA LABORATORIAL



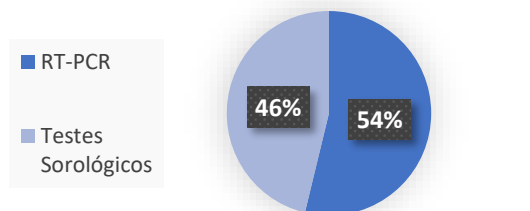
EXAMES LABORATORIAIS REALIZADOS



POSITIVOS



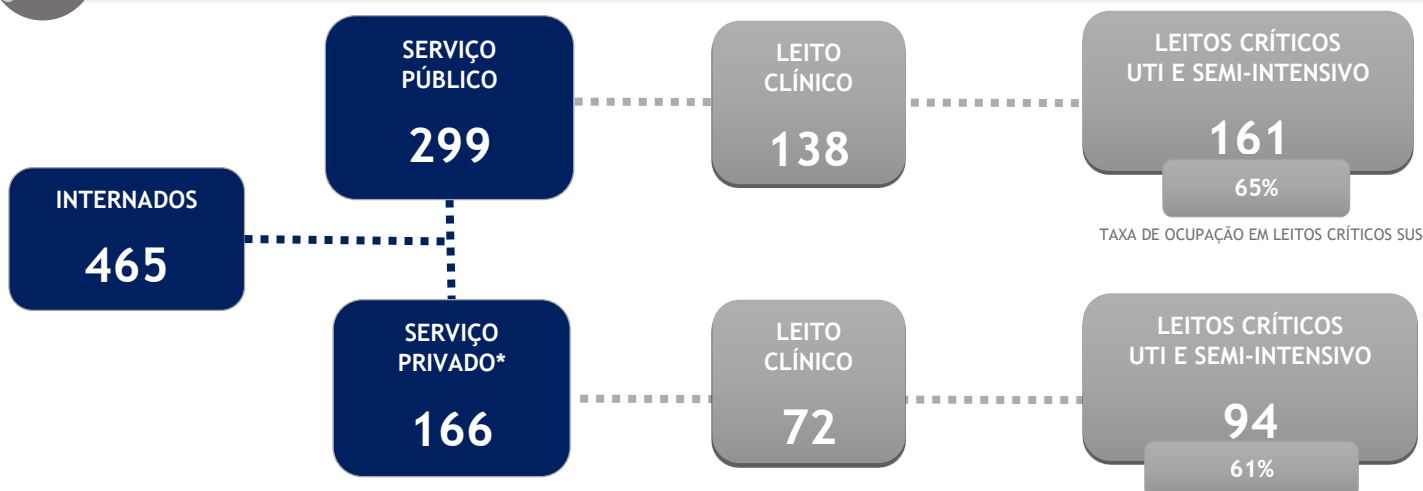
RESULTADOS NEGATIVOS



Fonte: SUVIGE/CVS/SESAP; FormSUScap/E-SUS VE-MS; GAL/LACEN-RN; Lab. Privado; *Dados extraídos em 20/12/2020 (SE 52) às 23h, sujeitos a alterações. *Os testes sorológicos englobam os Testes rápidos, Eletroquimioluminescência e Elisa realizados na rede pública e privada do RN.



PANORAMA ASSISTENCIAL



Fonte: Regula RN e Sistema de Gerenciamento de Leitos COVID-19. Não incluiu pacientes em leitos de estabilização, como UPAs. Dados extraídos em 11/01/2021 às 10h, sujeitos a alterações. *Apenas 8 dos 10 hospitais privados cadastrados atualizaram seus dados na data de extração.





ÍNDICE DE DISTANCIAMENTO SOCIAL NO RN

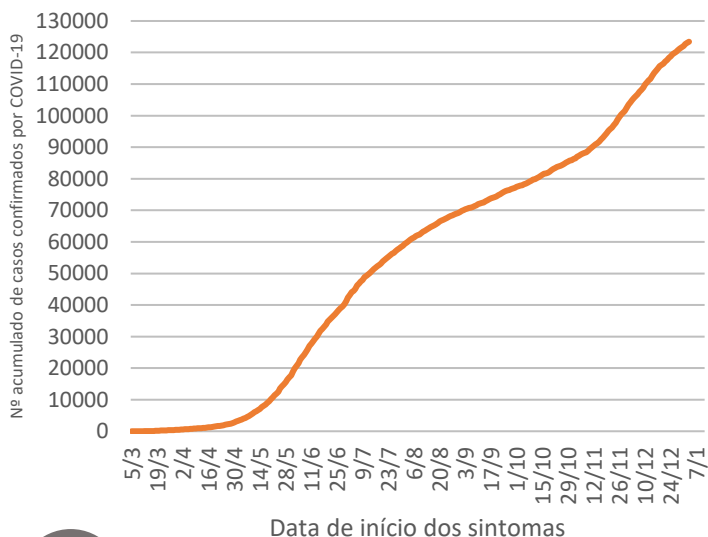


Fonte: INLOCO. Disponível em <https://mapabrasileirodacovid.inloco.com.br/pt/> Acesso em 11 de janeiro de 2021.

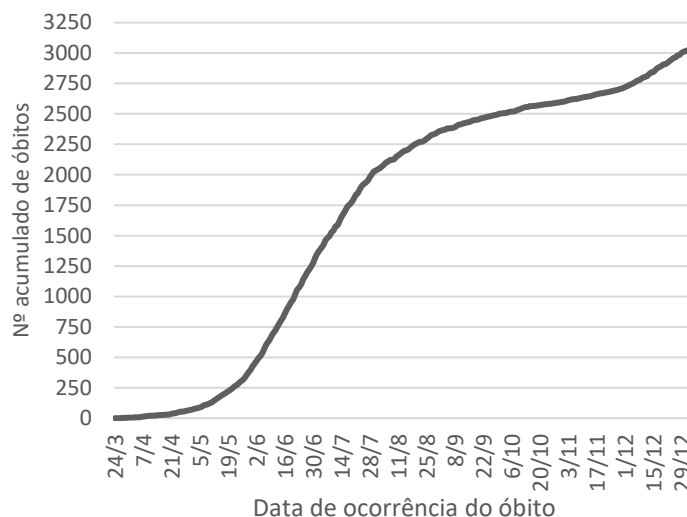


CASOS CONFIRMADOS E ÓBITOS CONFIRMADOS POR COVID-19 ACUMULADOS NO RN*

(A) Casos confirmados acumulados

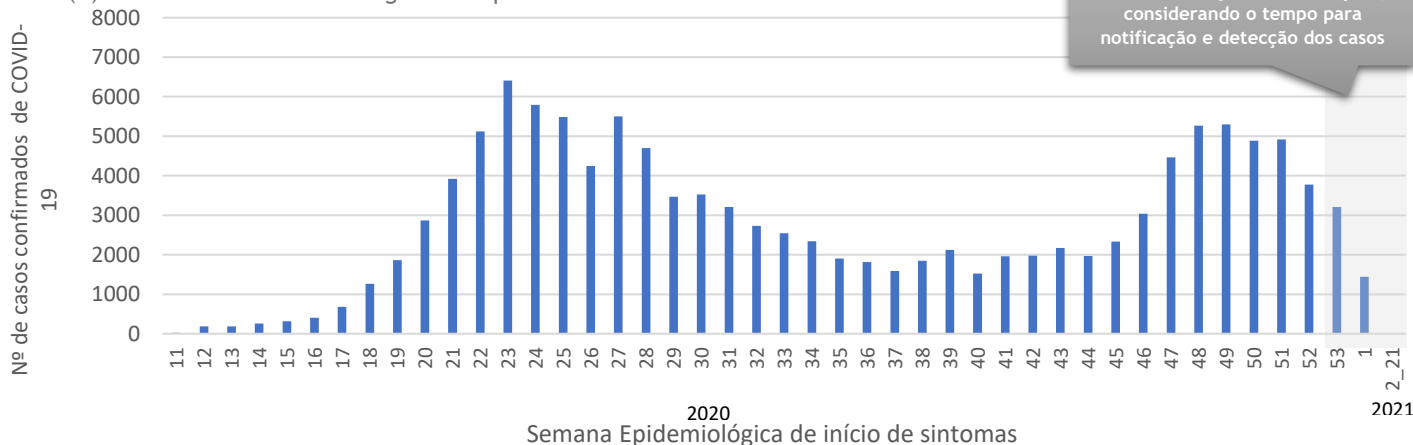


(B) Óbitos confirmados acumulados



CASOS CONFIRMADOS POR COVID-19 NO RN*

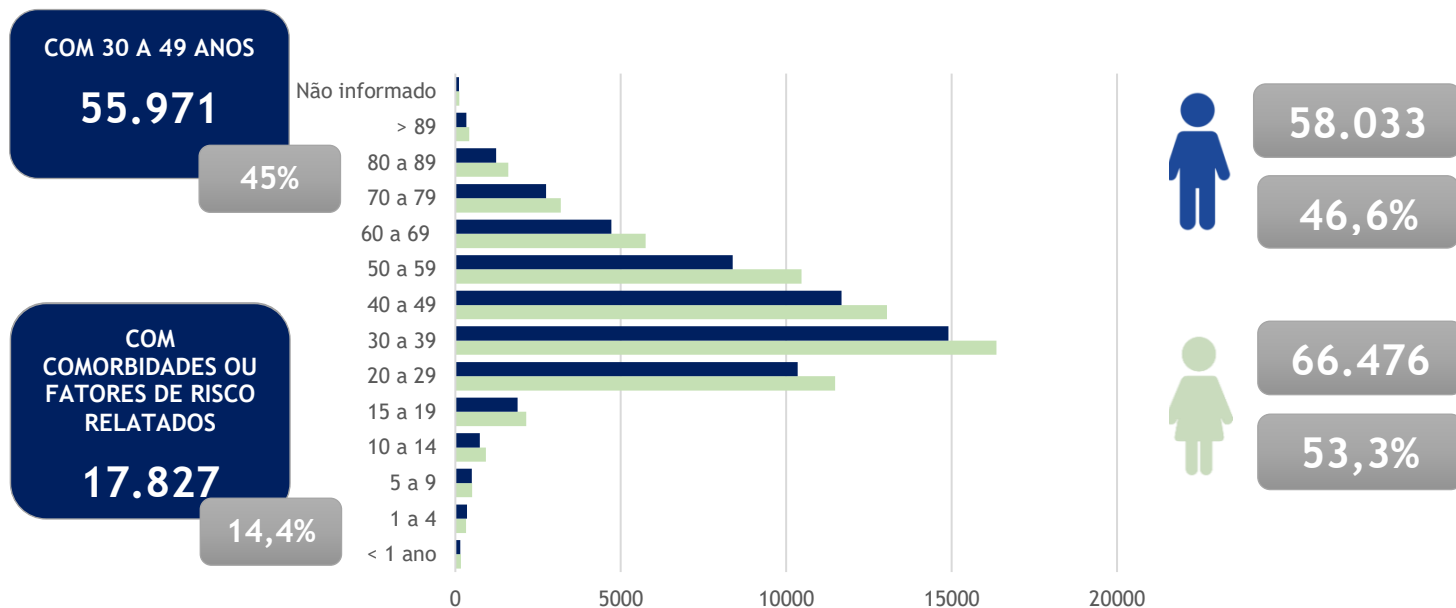
(A) Casos confirmados ao longo do tempo



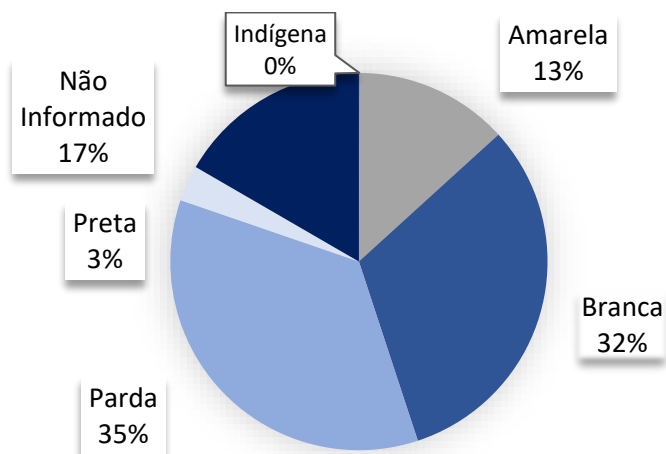
Fonte: SUVIGE/CVS/SESAP; FormSUScap/E-SUS VE-MS; GAL/LACEN-RN; Lab. Privado; *Dados extraídos em 10/01/2021 (SE 2) às 23h, sujeitos a alterações. Os dados estão apresentados por data de início de sintomas, quando não disponíveis preferencialmente por data de coleta e por fim data de notificação para os casos confirmados. A conformação dos gráficos pode sofrer alteração em decorrência do período que se tem para notificação e detecção dos casos.



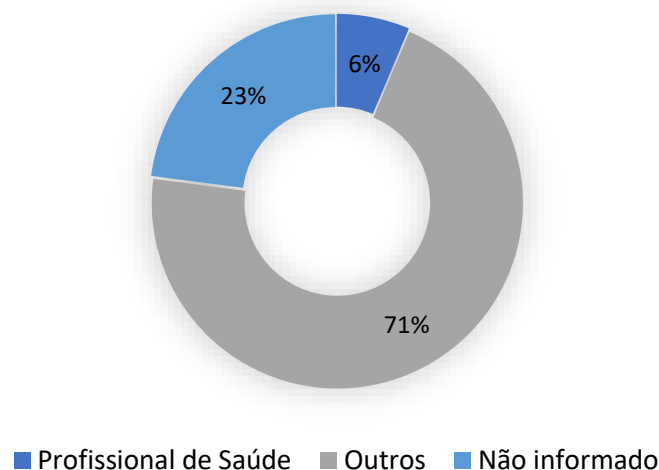
(B) Casos confirmados por sexo e faixa etária



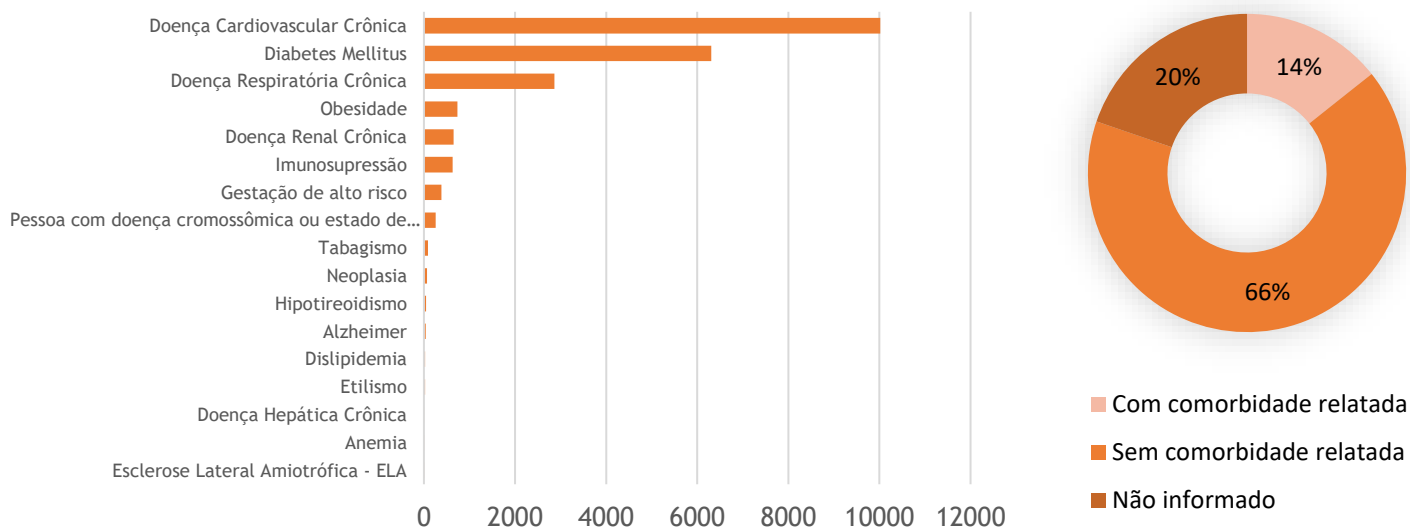
(c) Raça/cor/etnia relatadas de acordo com os casos confirmados



(D) Casos confirmados de acordo com ocupação



(E) Comorbidades e fatores de risco relatados de acordo com os casos confirmados



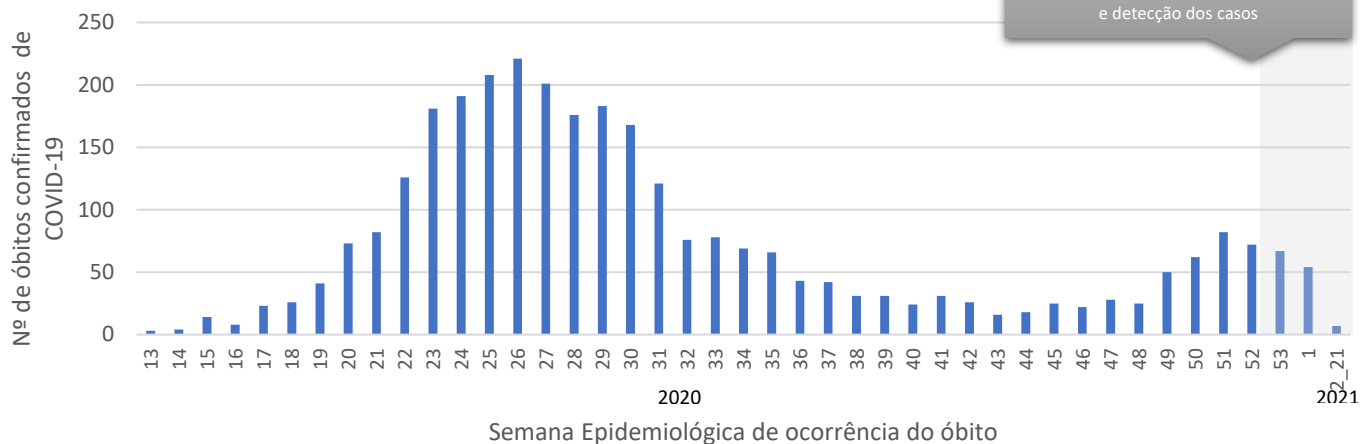
Fonte: SUVIGE/CVS/SESAP; FormSUScap/E-SUS VE-MS; GAL/LACEN-RN; Lab. Privado; *Dados extraídos em 10/01/2021 (SE 2) às 23h, sujeitos a alterações.



ÓBITOS CONFIRMADOS POR COVID-19 NO RN*

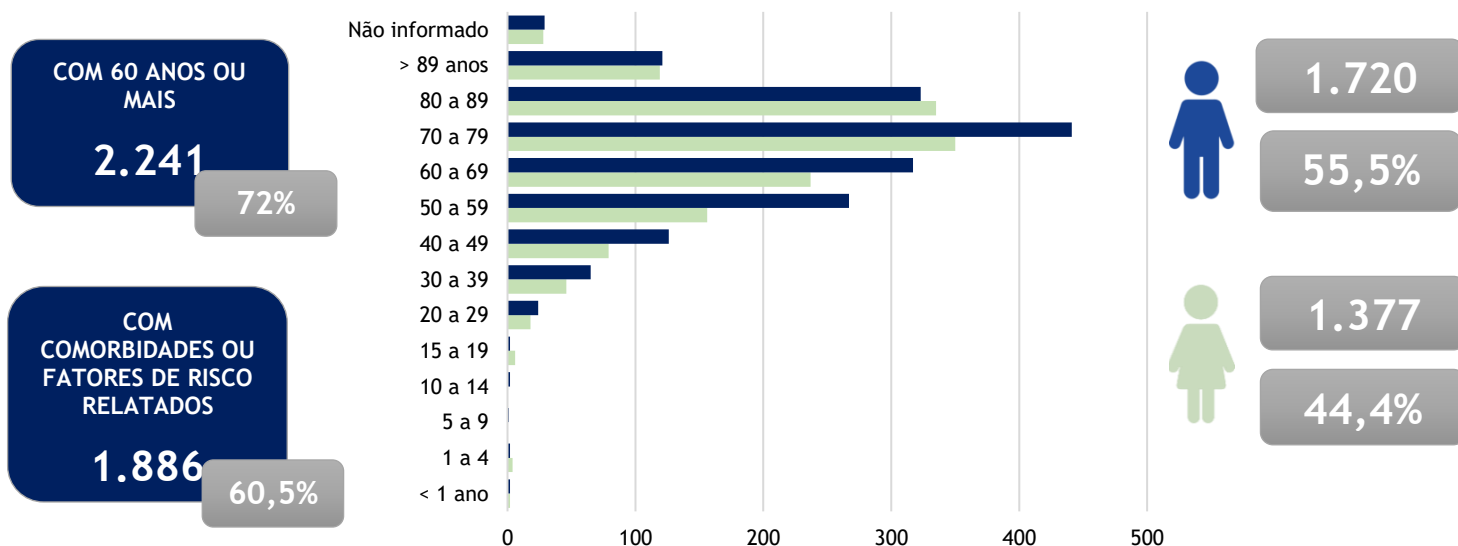
(A) Óbitos confirmados ao longo do tempo

Dados mais sujeitos a alterações, considerando o tempo para notificação e detecção dos casos

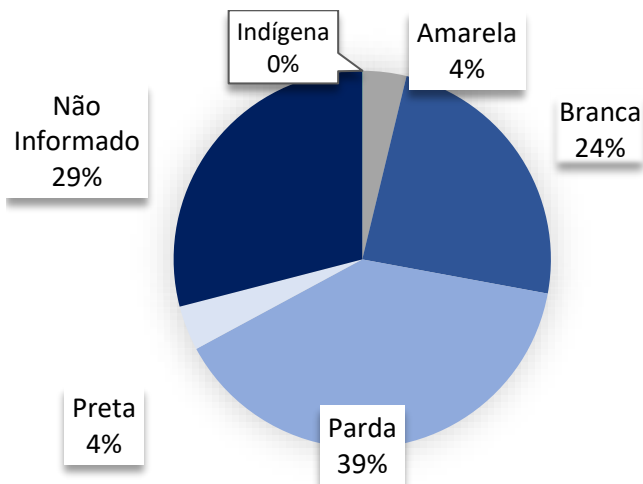


Fonte: SUVIGE/CVS/SESAP; FormSUScap/E-SUS VE-MS; GAL/LACEN-RN; Lab. Privado; *Dados extraídos em 10/01/2021 (SE 2) às 23h, sujeitos a alterações.

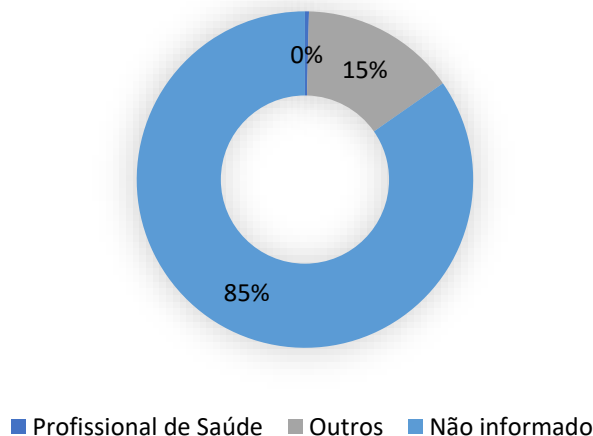
(B) Óbitos confirmados por sexo e faixa etária



(c) Raça/cor/etnia relatadas de acordo com os óbitos confirmados



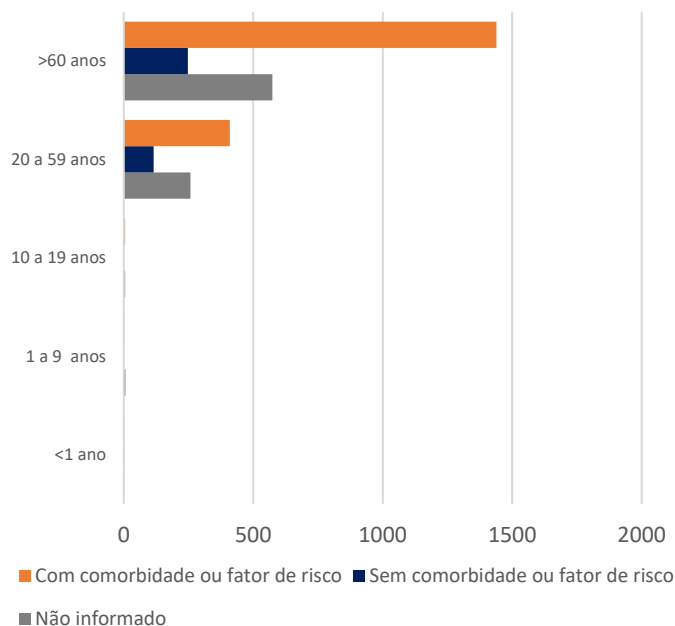
(D) Óbitos confirmados de acordo com ocupação



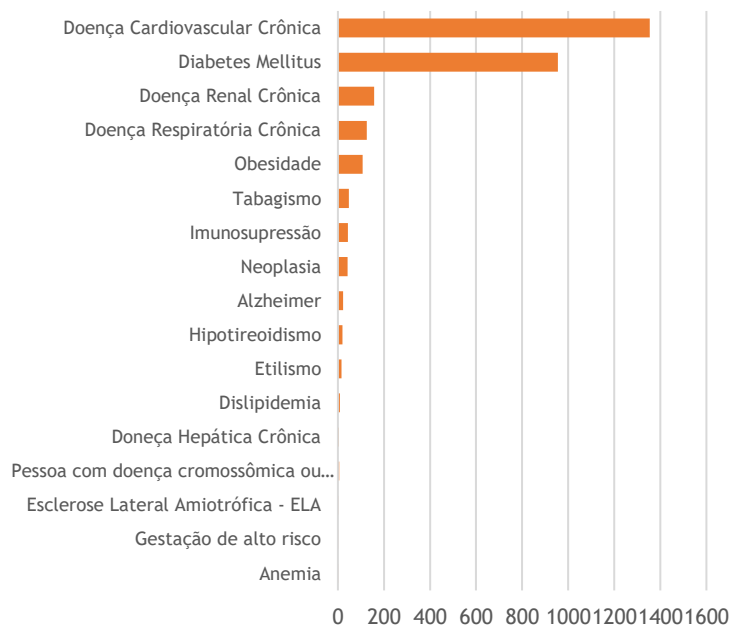
Fonte: SUVIGE/CPS/SESAP; FormSUScap/E-SUS VE-MS; GAL/LACEN-RN; Lab. Privado; *Dados extraídos em 10/01/2021 (SE 2) às 23h, sujeitos a alterações.



(E) Óbitos confirmados com comorbidade ou fator de risco de acordo com faixa etária



(F) Comorbidades e fatores de risco relatadas de acordo com os óbitos confirmados



Fonte: SUVIGE/CPS/SESAP; FormSUScap/E-SUS VE-MS; GAL/LACEN-RN; Lab. Privado; *Dados extraídos em 10/01/2021 (SE 2) às 23h, sujeitos a alterações.



FIQUE CONECTADO COM A SESAP-RN E PARCEIROS

ACESSE MAIS INFORMAÇÕES NO SITE DA SESAP E AOS ARQUIVOS DOS DADOS DETALHADOS

<http://www.saude.rn.gov.br/>

ACESSE AO APLICATIVO TO DE OLHO

<https://todeolho.mprn.mp.br/#/>

ACESSE AO PAINEL DE MONITORAMENTO CORONAVÍRUS RN

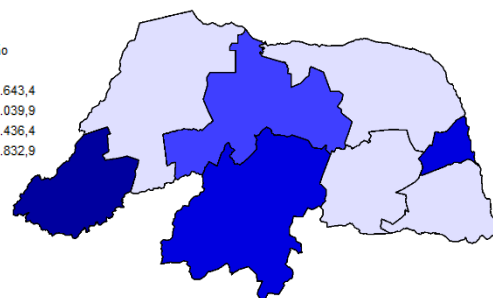

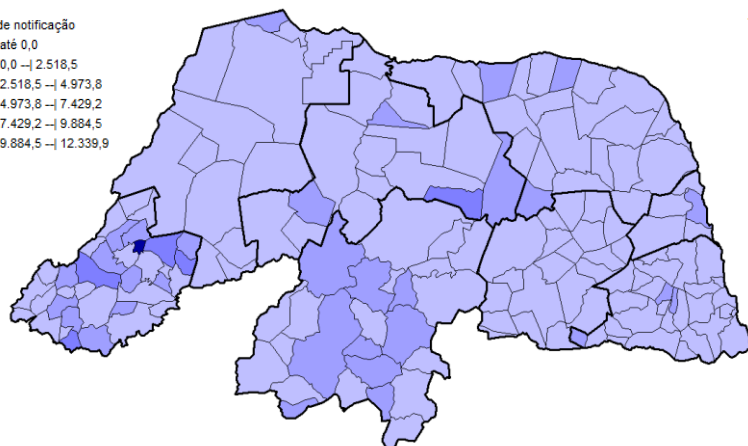

<https://covid.lais.ufrn.br/>

ACESSE O PORTAL DO RN SOBRE O COVID-19

<https://portalcovid19.saude.rn.gov.br/>

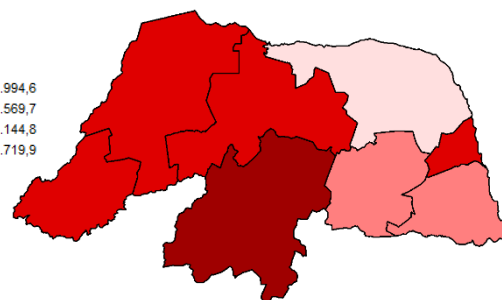
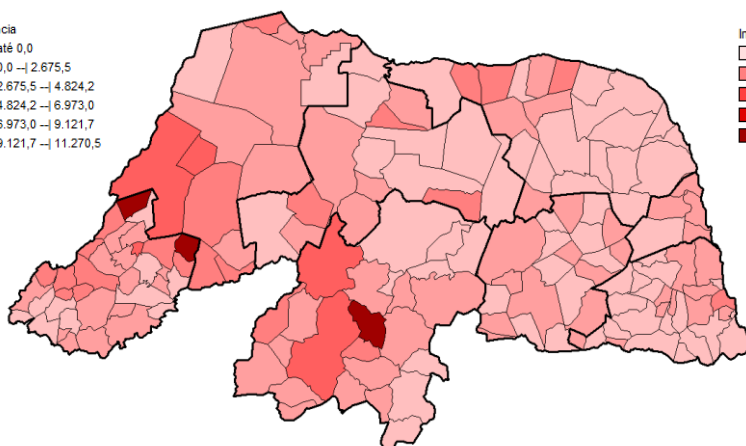



TAXA DE SUSPEITOS (CASOS SUSPEITOS/100.000 HAB) NO RN*



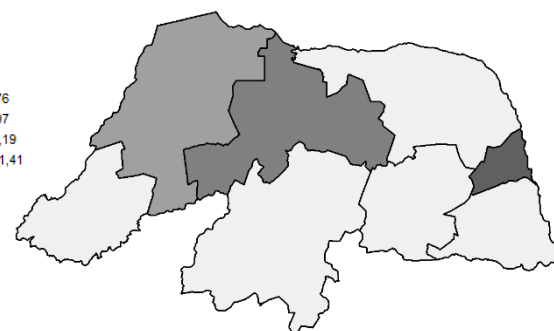

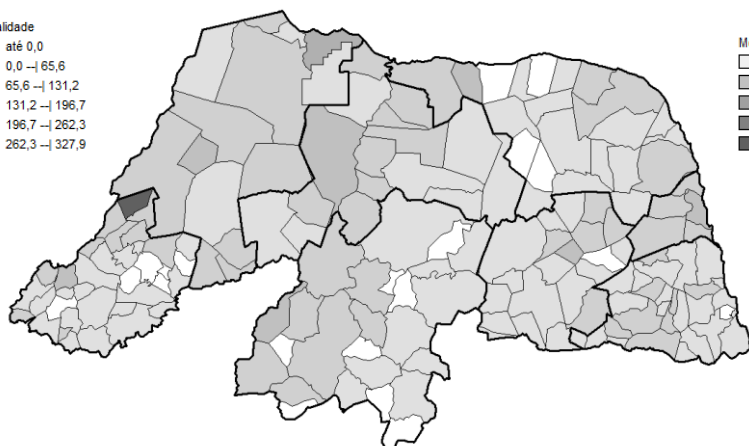

Nº	Município	Taxa
01	Viçosa	12339,9
02	Fernando Pedroza	6417,8
03	Pau dos Ferros	6083,4
...
TOTAL RN		1810,0

INCIDÊNCIA (CASOS CONFIRMADOS/100.000 HAB) NO RN*



Nº	Município	Incidência
01	Severiano Melo	11270,5
02	Cruzeta	9564,9
03	Olho d'Água do Borges	9535,0
...
TOTAL RN		3550,8

MORTALIDADE (CASOS/100.000 HAB) NO RN*



Nº	Município	Mortalidade
01	Severiano Melo	327,9
02	Areia Branca	198,0
03	Encanto	177,4
...
TOTAL RN		88,34




Tabela 1 - Casos notificados para investigação de COVID-19 de acordo com classificação e por região de saúde de residência, Rio Grande do Norte, 2020/2021*.

REGIÃO DE SAÚDE DE RESIDÊNCIA	CASOS SUSPEITOS		CASOS DESCARTADOS	CASOS CONFIRMADOS		ÓBITOS EM INVESTIGAÇÃO	ÓBITOS DESCARTADOS	ÓBITOS CONFIRMADOS		LETALIDADE
	N	TAXA DE SUSPEITOS POR 100.000 HAB		N	INCIDÊNCIA POR 100.000 HAB			N	MORTALIDADE POR 100.000 HAB	
1ª REGIÃO	4216	1093,5	19630	9557	2478,7	31	34	194	50,32	2,0
2ª REGIÃO	5819	1188,8	45176	20218	4130,4	70	130	454	92,75	2,2
3ª REGIÃO	3094	850,4	15403	6710	1844,4	43	45	195	53,60	2,9
4ª REGIÃO	7082	2361,8	29427	14153	4719,9	58	52	183	61,03	1,3
5ª REGIÃO	2445	1214,9	14196	5340	2653,3	27	20	117	58,13	2,2
6ª REGIÃO	7128	2832,9	28054	10117	4020,8	29	43	138	54,85	1,4
7ª REGIÃO	30985	2282,7	123050	52728	3884,6	226	370	1648	121,41	3,1
8ª REGIÃO	2705	1713,3	10487	5700	3610,2	17	30	169	107,04	3,0
TOTAL RN	63474	1810,0	285423	124523	3550,8	501	724	3098	88,34	2,5
OUTRAS LOCALIDADES	159	-	1877	692	-	5	3	14	-	-
TOTAL GERAL	63633	1814,5	287300	125215	3570,6	506	727	3112	88,74	2,5

Fonte: SUVIGE/CPS/SESAP; FormSUScap/E-SUS VE-MS; GAL/LACEN-RN; Lab. Privado; *Dados extraídos em 10/01/2021 (SE 2) às 23h, sujeitos a alterações. Taxa de notificação e Coeficiente de Incidência foram calculados com base na estimativa populacional do IBGE para 2020.

Tabela 2 - Casos notificados para investigação de COVID-19 de acordo com classificação e por município de residência, Rio Grande do Norte, 2020/2021*.

MUNICÍPIO DE RESIDÊNCIA	CASOS SUSPEITOS		CASOS DESCARTADOS	CASOS IGNORADOS	CASOS CONFIRMADOS		ÓBITOS EM INVESTIGAÇÃO	ÓBITOS DESCARTADOS	ÓBITOS CONFIRMADOS	
	N	TAXA DE SUSPEITOS POR 100.000 HAB			N	INCIDÊNCIA POR 100.000 HAB			N	MORTALIDADE POR 100.000 HAB
ACARI	401	3600,9	993	187	317	2846,6	5	5	7	62,9
AÇU	950	1637,5	4604	1166	2444	4212,6	9	14	82	141,3
AFONSO BEZERRA	72	652,5	432	47	217	1966,5	0	2	11	99,7
ÁGUA NOVA	71	2183,3	427	3	193	5934,8	0	0	2	61,5
ALEXANDRIA	190	1399,4	5295	34	365	2688,4	2	2	7	51,6
ALMINO AFONSO	44	929,3	220	10	92	1943,0	0	1	3	63,4
ALTO DO RODRIGUES	641	4411,9	1388	176	704	4845,5	2	3	19	130,8
ANGICOS	88	751,2	433	48	191	1630,5	0	0	6	51,2
ANTÔNIO MARTINS	105	1469,6	537	5	107	1497,6	0	0	1	14,0
APODI	484	1350,3	6985	206	3229	9008,2	2	0	45	125,5
AREIA BRANCA	207	745,3	2184	706	1030	3708,5	4	9	55	198,0
ARÊS	117	817,8	557	181	391	2733,1	3	0	11	76,9
AUGUSTO SEVERO (CAMPO GRANDE)	120	1242,9	457	21	182	1885,0	1	0	3	31,1
BAÍA FORMOSA	66	711,9	344	54	198	2135,7	1	1	6	64,7
BARAÚNA	41	144,5	1252	91	645	2273,2	4	4	16	56,4
BARCELONA	14	350,2	160	12	41	1025,5	1	0	5	125,1
BENTO FERNANDES	11	200,1	88	11	38	691,3	0	0	2	36,4
BODÓ	52	2339,2	227	19	53	2384,2	0	0	0	0,0
BOM JESUS	200	1958,9	729	45	321	3144,0	0	4	6	58,8
BREJINHO	406	3197,1	766	64	431	3394,0	1	1	4	31,5



MUNICÍPIO DE RESIDÊNCIA	CASOS SUSPEITOS		CASOS DESCARTADO	CASOS IGNORADOS	CASOS CONFIRMADOS		ÓBITOS EM INVESTIGAÇÃO	ÓBITOS DESCARTADOS	ÓBITOS CONFIRMADOS	
	N	TAXA DE SUSPEITOS POR 100.000 HAB			N	INCIDÊNCIA POR 100.000 HAB			N	MORTALIDADE POR 100.000 HAB
CAIÇARA DO NORTE	68	1038,3	254	56	128	1954,5	0	0	3	45,8
CAIÇARA DO RIO DO VENTO	124	3365,9	294	20	108	2931,6	0	2	2	54,3
CAICÓ	1899	2794,6	7496	2041	5683	8363,3	18	12	62	91,2
CAMPO REDONDO	55	490,3	579	9	272	2424,9	1	0	4	35,7
CANGUARETAMA	261	761,5	610	339	478	1394,6	5	1	19	55,4
CARAÚBAS	101	492,9	2785	39	1043	5089,5	1	2	11	53,7
CARNAÚBA DOS DANTAS	57	696,8	437	106	182	2224,9	0	0	5	61,1
CARNAUBAIS	168	1561,5	518	58	260	2416,6	1	0	6	55,8
CEARÁ-MIRIM	285	387,8	2337	543	1043	1419,1	9	12	50	68,0
CERRO CORÁ	123	1100,3	622	61	129	1153,9	3	2	4	35,8
CORONEL EZEQUIEL	28	508,5	761	10	152	2760,6	0	2	3	54,5
CORONEL JOÃO PESSOA	28	570,0	105	12	52	1058,6	1	1	2	40,7
CRUZETA	163	2038,0	1164	28	765	9564,9	1	0	6	75,0
CURRAIS NOVOS	1093	2440,5	4881	335	1541	3440,8	7	9	21	46,9
DOUTOR SEVERIANO	121	1710,0	671	9	394	5568,1	2	0	8	113,1
ENCANTO	151	2678,3	566	33	287	5090,5	1	2	10	177,4
EQUADOR	19	314,3	903	8	57	942,9	0	0	0	0,0
ESPÍRITO SANTO	54	514,0	350	39	227	2160,9	0	1	5	47,6
EXTREMOZ	269	941,1	1644	572	940	3288,7	3	6	33	115,5
FELIPE GUERRA	74	1236,4	732	14	430	7184,6	0	3	8	133,7
FERNANDO PEDROZA	196	6417,8	335	32	148	4846,1	0	0	1	32,7
FLORÂNIA	264	2896,0	1107	154	318	3488,4	1	1	7	76,8
FRANCISCO DANTAS	78	2762,0	389	28	116	4107,6	0	0	1	35,4
FRUTUOSO GOMES	125	3072,8	823	7	163	4006,9	0	1	0	0,0
GALINHOS	93	3338,1	327	18	171	6137,8	0	0	0	0,0
GOIANINHA	172	653,3	1599	252	823	3125,9	1	3	11	41,8
GOVERNADOR DIX-SEPT ROSADO	75	575,3	2465	83	584	4479,6	5	3	10	76,7
GROSSOS	104	1001,6	764	120	424	4083,6	0	1	5	48,2
GUAMARÉ	347	2216,0	1282	359	781	4987,5	4	3	21	134,1
IELMO MARINHO	62	450,4	422	98	180	1307,6	1	2	4	29,1
IPANGUAÇU	113	729,5	719	121	351	2265,8	0	4	14	90,4
IPUEIRA	59	2632,8	347	7	61	2722,0	0	0	0	0,0
ITAJÁ	40	529,9	346	29	326	4319,0	1	2	5	66,2
ITAÚ	42	714,5	291	17	109	1854,4	0	0	5	85,1
JAÇANÃ	60	657,0	565	29	318	3481,9	1	0	2	21,9
JANDAÍRA	172	2500,7	475	27	235	3416,7	1	1	2	29,1
JANDUÍS	65	1233,9	378	14	211	4005,3	1	1	4	75,9
JANUÁRIO CICCO (BOA SAÚDE)	67	658,1	193	46	100	982,2	1	1	3	29,5



MUNICÍPIO DE RESIDÊNCIA	CASOS SUSPEITOS		CASOS DESCARTADO	CASOS IGNORADOS	CASOS CONFIRMADOS		ÓBITOS EM INVESTIGAÇÃO	ÓBITOS DESCARTADOS	ÓBITOS CONFIRMADOS	
	N	TAXA DE SUSPEITOS POR 100.000 HAB			N	INCIDÊNCIA POR 100.000 HAB			N	MORTALIDADE POR 100.000 HAB
JAPI	36	712,2	161	40	55	1088,0	0	1	1	19,8
JARDIM DE ANGICOS	11	421,1	107	6	24	918,8	0	1	0	0,0
JARDIM DE PIRANHAS	189	1273,8	1205	157	990	6672,5	5	0	20	134,8
JARDIM DO SERIDÓ	503	4057,8	1656	58	458	3694,7	2	1	6	48,4
JOÃO CÂMARA	331	946,9	1839	187	664	1899,6	5	2	9	25,7
JOÃO DIAS	27	1017,3	159	5	70	2637,5	0	0	1	37,7
JOSÉ DA PENHA	185	3108,7	454	14	151	2537,4	0	2	1	16,8
JUCURUTU	704	3848,0	1580	381	1293	7067,5	7	6	19	103,9
JUNDIÁ	144	3694,2	517	24	145	3719,9	0	0	3	77,0
LAGOA D'ANTA	57	842,1	256	72	158	2334,2	0	0	5	73,9
LAGOA DE PEDRAS	31	410,9	215	35	77	1020,7	0	0	6	79,5
LAGOA DE VELHOS	25	915,1	157	8	102	3733,5	0	3	4	146,4
LAGOA NOVA	135	864,6	878	24	184	1178,4	2	0	2	12,8
LAGOA SALGADA	68	824,7	279	39	162	1964,8	0	2	3	36,4
LAJES	302	2678,0	1027	61	273	2420,9	1	2	1	8,9
LAJES PINTADAS	56	1176,7	299	24	142	2983,8	0	1	2	42,0
LUCRÉCIA	96	2402,4	448	3	134	3353,4	0	0	0	0,0
LUÍS GOMES	176	1739,8	772	34	171	1690,4	2	2	2	19,8
MACAÍBA	989	1224,1	4884	2253	1485	1838,1	36	32	86	106,4
MACAU	105	330,0	559	262	390	1225,9	6	3	24	75,4
MAJOR SALES	96	2388,1	217	23	128	3184,1	0	0	5	124,4
MARCELINO VIEIRA	96	1150,1	526	22	258	3090,9	2	0	4	47,9
MARTINS	182	2086,0	605	9	137	1570,2	0	1	0	0,0
MAXARANGUAPE	135	1091,3	405	69	202	1632,9	1	1	2	16,2
MESSIAS TARGINO	113	2456,0	566	6	238	5172,8	0	2	4	86,9
MONTANHAS	37	328,9	516	21	160	1422,1	1	0	6	53,3
MONTE ALEGRE	159	708,2	652	116	341	1518,9	0	0	4	17,8
MONTE DAS GAMELEIRAS	55	2612,8	127	10	67	3182,9	1	0	1	47,5
MOSSORÓ	4206	1414,4	24465	3410	11280	3793,2	47	93	274	92,1
NATAL	23061	2608,4	85836	33870	35718	4039,9	149	281	1236	139,8
NÍSIA FLORESTA	225	815,2	1667	225	927	3358,5	1	4	11	39,9
NOVA CRUZ	126	337,4	1349	298	577	1545,1	2	4	25	66,9
OLHO-D'ÁGUA DO BORGES	143	3358,4	825	5	406	9535,0	2	2	1	23,5
OURO BRANCO	47	976,7	415	7	141	2930,2	0	2	1	20,8
PARANÁ	247	5806,3	603	2	165	3878,7	0	1	1	23,5
PARAÚ	126	3343,9	495	27	239	6342,9	1	1	4	106,2
PARAZINHO	125	2386,9	376	65	146	2787,9	0	0	2	38,2
PARELHAS	362	1685,5	776	665	326	1517,9	3	5	4	18,6
PARNAMIRIM	5507	2106,2	24742	6950	11521	4406,3	28	32	208	79,6
PASSA E FICA	325	2447,8	859	45	407	3065,5	0	1	1	7,5



MUNICÍPIO DE RESIDÊNCIA	CASOS SUSPEITOS		CASOS DESCARTADO	CASOS IGNORADOS	CASOS CONFIRMADOS		ÓBITOS EM INVESTIGAÇÃO	ÓBITOS DESCARTADOS	ÓBITOS CONFIRMADOS	
	N	TAXA DE SUSPEITOS POR 100.000 HAB			N	INCIDÊNCIA POR 100.000 HAB			N	MORTALIDADE DE POR 100.000 HAB
PASSAGEM	55	1780,5	214	12	86	2784,1	0	0	1	32,4
PATU	310	2430,4	1242	37	766	6005,5	3	4	13	101,9
PAU DOS FERROS	1849	6083,4	3703	176	1833	6030,8	2	10	9	29,6
PEDRA GRANDE	143	4417,7	376	29	163	5035,5	0	1	1	30,9
PEDRA PRETA	2	81,4	55	7	16	650,9	0	0	0	0,0
PEDRO AVELINO	116	1727,2	359	14	91	1355,0	0	1	2	29,8
PEDRO VELHO	134	905,0	483	133	172	1161,7	2	2	4	27,0
PENDÊNCIAS	150	991,5	661	185	442	2921,5	1	4	19	125,6
PILÕES	118	3074,5	322	2	131	3413,2	0	1	1	26,1
POÇO BRANCO	36	233,6	1421	44	320	2076,2	3	2	6	38,9
PORTALEGRE	194	2466,0	720	12	215	2732,9	1	0	5	63,6
PORTO DO MANGUE	59	916,6	204	109	138	2143,9	2	0	5	77,7
PUREZA	43	446,9	316	22	144	1496,7	3	2	2	20,8
RAFAEL FERNANDES	113	2216,6	364	8	250	4903,9	2	1	2	39,2
RAFAEL GODEIRO	163	5092,2	728	6	187	5841,9	0	0	0	0,0
RIACHO DA CRUZ	101	2822,0	399	2	168	4694,0	0	0	4	111,8
RIACHO DE SANTANA	116	2759,3	242	6	98	2331,1	0	0	0	0,0
RIACHUELO	48	590,6	317	64	224	2755,9	1	1	4	49,2
RIO DO FOGO	21	193,6	242	104	102	940,3	1	0	6	55,3
RODOLFO FERNANDES	10	223,9	484	5	224	5014,6	0	1	5	111,9
RUY BARBOSA	51	1416,7	192	20	81	2250,0	0	0	1	27,8
SANTA CRUZ	743	1872,8	3944	671	1515	3818,6	5	3	24	60,5
SANTA MARIA	58	1044,9	245	122	130	2341,9	0	0	5	90,1
SANTANA DO MATOS	189	1477,6	752	42	193	1508,9	1	1	2	15,6
SANTANA DO SERIDÓ	127	4738,8	346	9	93	3470,1	0	0	0	0,0
SANTO ANTÔNIO	193	799,6	1436	297	576	2386,5	6	3	19	78,7
SÃO BENTO DO NORTE	40	1456,1	165	59	87	3167,1	1	1	0	0,0
SÃO BENTO DO TRAIRÍ	29	651,8	125	43	81	1820,6	2	0	2	45,0
SÃO FERNANDO	68	1897,3	269	20	158	4408,5	0	0	4	111,6
SÃO FRANCISCO DO OESTE	69	1632,0	447	4	216	5108,8	1	0	4	94,6
SÃO GONÇALO DO AMARANTE	1159	1131,8	5944	1691	3063	2991,2	10	19	84	82,0
SÃO JOÃO DO SABUGI	96	1550,1	932	32	268	4327,5	0	4	6	96,9
SÃO JOSÉ DE MIPIBU	1082	2464,7	3758	1256	1785	4066,2	3	7	24	54,7
SÃO JOSÉ DO CAMPESTRE	186	1446,8	686	100	519	4037,0	4	1	11	85,6
SÃO JOSÉ DO SERIDÓ	165	3560,6	400	66	244	5265,4	0	1	0	0,0
SÃO MIGUEL	332	1411,6	1703	123	908	3860,7	4	3	8	34,0
SÃO MIGUEL DO GOSTOSO	106	1030,9	455	93	240	2334,2	2	3	11	107,0
SÃO PAULO DO POTENGI	283	1609,9	664	380	406	2309,6	3	3	19	108,1



MUNICÍPIO DE RESIDÊNCIA	CASOS SUSPEITOS		CASOS DESCARTADO	CASOS IGNORADOS	CASOS CONFIRMADOS		ÓBITOS EM INVESTIGAÇÃO	ÓBITOS DESCARTADOS	ÓBITOS CONFIRMADOS	
	N	TAXA DE SUSPEITOS POR 100.000 HAB			N	INCIDÊNCIA POR 100.000 HAB			N	MORTALIDADE POR 100.000 HAB
SÃO PEDRO	104	1741,8	403	47	194	3249,0	5	0	5	83,7
SÃO RAFAEL	129	1572,8	544	206	308	3755,2	0	1	6	73,2
SÃO TOMÉ	175	1583,0	1328	120	317	2867,5	0	0	6	54,3
SÃO VICENTE	179	2786,4	693	30	190	2957,7	0	1	0	0,0
SENADOR ELÓI DE SOUZA	44	723,0	173	21	80	1314,5	0	0	0	0,0
SENADOR GEORGINO AVELINO	17	382,9	113	29	56	1261,3	0	0	2	45,0
SERRA CAIADA	79	760,0	458	37	296	2847,5	0	0	5	48,1
SERRA DE SÃO BENTO	21	364,5	170	13	74	1284,3	0	1	1	17,4
SERRA DO MEL	54	452,3	648	76	247	2069,0	2	5	7	58,6
SERRA NEGRA DO NORTE	50	619,0	602	49	326	4035,7	1	1	7	86,7
SERRINHA	44	706,4	269	45	58	931,1	0	1	2	32,1
SERRINHA DOS PINTOS	235	4895,8	504	2	159	3312,5	1	1	0	0,0
SEVERIANO MELO	47	1926,2	720	11	275	11270,5	0	2	8	327,9
SÍTIO NOVO	32	579,5	229	29	66	1195,2	1	0	3	54,3
TABOLEIRO GRANDE	115	4481,7	266	4	76	2961,8	1	0	3	116,9
TAIPU	136	1107,6	527	60	237	1930,1	0	1	6	48,9
TANGARÁ	120	763,0	2145	131	152	966,5	3	1	6	38,2
TENENTE ANANIAS	303	2809,2	606	28	346	3207,9	0	1	6	55,6
TENENTE LAURENTINO CRUZ	86	1444,9	359	15	93	1562,5	0	0	0	0,0
TIBAU	122	2971,3	456	45	246	5991,2	2	2	5	121,8
TIBAU DO SUL	257	1812,4	1337	45	692	4880,1	0	0	5	35,3
TIMBAÚBA DOS BATISTAS	52	2154,1	387	18	90	3728,3	2	1	0	0,0
TOUROS	160	480,7	946	110	485	1457,0	4	2	23	69,1
TRIUNFO POTIGUAR	45	1390,2	240	6	149	4603,0	0	1	2	61,8
UMARIZAL	621	5883,5	1084	34	588	5570,8	2	3	11	104,2
UPANEMA	53	361,6	1039	96	432	2947,0	1	5	10	68,2
VÁRZEA	40	727,3	248	50	130	2363,6	2	1	6	109,1
VENHA-VER	17	407,0	74	8	22	526,7	0	1	3	71,8
VERA CRUZ	68	544,8	742	38	236	1890,9	2	1	9	72,1
VIÇOSA	212	12339,9	513	5	156	9080,3	0	0	1	58,2
VILA FLOR	2	63,1	197	4	123	3880,1	0	0	0	0,0
RN	63474	1810,0	285423	65808	124523	3550,8	501	724	3098	88,34
OUTRAS LOCALIDADES	159	-	1877	16	692	-	5	3	14	-
TOTAL GERAL	63633	1814,5	287300	65824	125215	3570,6	506	727	3112	88,74

Fonte: SUVIGE/CPS/SESAP; FormSUScap/E-SUS VE-MS; GAL/LACEN-RN; Lab. Privado; Secretarias Municipais de Saúde - boletins e relatórios submetidos à Sesap. *Dados extraídos em 10/01/2021 (SE 2) às 23h, sujeitos a alterações. Taxa de notificação e Coeficiente de Incidência foram calculados com base na estimativa populacional do IBGE para 2020. **Houve flutuações de casos e óbitos entre municípios, além de terem sido detectados pacientes com mais de um método de diagnóstico.

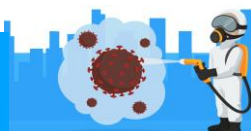


Tabela 3 - Casos confirmados COVID-19 recuperados, por município de residência, Rio Grande do Norte, 2020*.

MUNICÍPIOS	RECUPERADOS
Acari	213
Açu	2030
Afonso Bezerra	194
Água Nova	74
Alexandria	198
Almino Afonso	22
Alto do Rodrigues	636
Antônio Martins	71
Apodi	3025
Areia Branca	918
Arês	361
Augusto Severo (Campo Grande)	157
Baía Formosa	51
Baraúna	565
Barcelona	36
Bento Fernandes	14
Bodó	51
Bom Jesus	268
Brejinho	373
Caiçara do Norte	43
Caiçara do Rio do Vento	61
Caicó	4992
Campo Redondo	248
Canguaretama	273
Caraúbas	896
Carnaubais	165
Ceará-Mirim	67
Cerro Corá	80
Coronel Ezequiel	63
Coronel João Pessoa	32
Cruzeta	695
Currais Novos	1253
Doutor Severiano	139
Encanto	248
Equador	2
Extremoz	304
Felipe Guerra	196
Fernando Pedroza	125
Florânia	211
Francisco Dantas	115
FRUTUOSO GOMES	126
GALINHOS	115
GOIANINHA	727



GOVERNADOR DIX- SEPT ROSADO	561
GROSSOS	403
GUAMARÉ	722
IELMO MARINHO	95
IPANGUAÇU	230
IPUEIRA	56
ITAJÁ	258
ITAÚ	20
JAÇANÃ	302
JANDAÍRA	200
JANDUÍS	20
JAPI	34
JARDIM DE ANGICOS	4
JARDIM DE PIRANHAS	193
JARDIM DO SERIDÓ	360
JOÃO CÂMARA	207
JOÃO DIAS	56
JOSÉ DA PENHA	132
JUCURUTU	947
JUNDIÁ	93
LAGOA D'ANTA	146
LAGOA DE PEDRAS	68
LAGOA DE VELHOS	91
LAGOA NOVA	128
LAGOA SALGADA	148
LAJES	252
LAJES PINTADAS	135
LUCRÉCIA	97
LUÍS GOMES	26
MACAÍBA	405
MACAU	225
MARCELINO VIEIRA	233
MARTINS	85
MAXARANGUAPE	196
MESSIAS TARGINO	209
MONTANHAS	114
MONTE ALEGRE	236
MOSSORÓ	9987
NATAL	32654
NÍSIA FLORESTA	634
NOVA CRUZ	469
OLHO-D'ÁGUA DO BORGES	20
OURO BRANCO	95
PARANÁ	125
PARAÚ	199
PARAZINHO	93



PARELHAS	61
PARNAMIRIM	3565
PASSA E FICA	359
PASSAGEM	50
PATU	607
PAU DOS FERROS	778
PEDRA PRETA	16
PEDRO AVELINO	47
PEDRO VELHO	63
PILÕES	107
POÇO BRANCO	294
PORTALEGRE	145
PORTO DO MANGUE	47
PUREZA	106
RAFAEL FERNANDES	186
RAFAEL GODEIRO	151
RIACHO DA CRUZ	121
RIACHUELO	218
RIO DO FOGO	84
RODOLFO FERNANDES	100
SANTA CRUZ	712
SANTA MARIA	6
SANTANA DO MATOS	181
SANTANA DO SERIDÓ	39
SANTO ANTÔNIO	360
SÃO BENTO DO NORTE	43
SÃO FERNANDO	153
SÃO FRANCISCO DO OESTE	138
SÃO GONÇALO DO AMARANTE	374
SÃO JOÃO DO SABUGI	151
SÃO JOSÉ DE MIPIBU	823
SÃO JOSÉ DO CAMPESTRE	445
SÃO JOSÉ DO SERIDÓ	133
SÃO MIGUEL	503
SÃO MIGUEL DO GOSTOSO	220
SÃO RAFAEL	287
SÃO TOMÉ	167
SÃO VICENTE	99
SERRA CAIADA	214
SERRA DE SÃO BENTO	40
SERRA DO MEL	222
SERRA NEGRA DO NORTE	200
SERRINHA	49
SERRINHA DOS PINTOS	100
SEVERIANO MELO	139
TABOLEIRO GRANDE	60



TAIPU	93
TENENTE ANANIAS	293
TENENTE LAURENTINO CRUZ	91
TIBAU	153
TIBAU DO SUL	612
TIMBAÚBA DOS BATISTAS	86
TOUROS	392
TRIUNFO POTIGUAR	97
UMARIZAL	443
UPANEMA	407
VENHA-VER	11
VIÇOSA	96
VILA FLOR	77
RN	88.210

Fonte: SUVIGE/CPS/SESAP-RN - Secretarias Municipais de Saúde. Dados extraídos no dia 23/12/2020 dos boletins e relatórios submetidos à Sesap. *Dados sujeitos a alterações, em detrimento da evolução dos casos e à medida que os municípios enviarem seus dados.

Informe Epidemiológico - COVID - 19

Monitoramento dos casos de COVID-19

Ano 2020

SECRETARIA DE ESTADO DA SAÚDE PÚBLICA

Av. Marechal Deodoro da Fonseca, 730 - Centro, Natal/RN

Secretário de Estado da Saúde Pública: Cipriano Maia de Vasconcelos

COORDENADORIA DE PROMOÇÃO À SAÚDE

Coordenadora: Neuma Lúcia de Oliveira

SUBCOORDENADORIA DE VIGILÂNCIA EPIDEMIOLÓGICA - SUVIGE/RN

Subcoordenadora: Alessandra Lucchesi De Menezes Xavier Franco

Centro de Informações Estratégicas de Vigilância em Saúde

Maria Suêly Lopes Correia Pereira

Marcos Sergio de Araújo Guerra

Stella Rosa de Sousa Leal

Valeska Daliane Souto de Souza

Viviane Fernandes de Medeiros

Ximanya Glauce da Cunha Freire Lopes

Equipe de Apoio

Ana Isabela Lopes Sales Moiola

Isac Davidson Santiago Fernandes Pimenta

Tannyra Thuyanne Silva Costa Freire

CENTRO ESTADUAL DE REFERÊNCIA EM SAÚDE DO TRABALHADOR - CEREST/RN

Subcoordenadora: Kelly Kattiucci Brito de Lima Maia

Equipe Técnica de Elaboração do Boletim:

Alessandra Karla de França Rodrigues

Edmilson Castro Dias

Paula Francinete Silva de Araujo

ELABORAÇÃO DO INFORME EPIDEMIOLÓGICO

Alessandra Lucchesi De Menezes Xavier Franco

Ana Isabela Lopes Sales Moiola

Isac Davidson Santiago Fernandes Pimenta

Tannyra Thuyanne Silva Costa Freire

Claudia Cibelly de Oliveira Lourenço

Thiago Damasceno Dias

