



PANORAMA EPIDEMIOLÓGICO



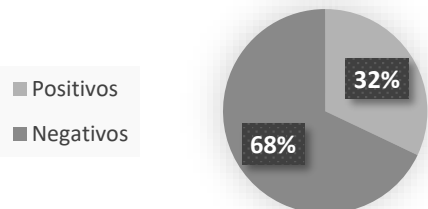
Fonte: SUVIGE/CPS/SESAP; FormSUScap/E-SUS VE-MS; GAL/LACEN-RN; Lab. Privado; Dados extraídos em 12/10/2020 (SE 42) às 23h, sujeitos a alterações. *São considerados casos inconclusivos os casos suspeitos para os quais não foi possível realizar diagnóstico laboratorial.



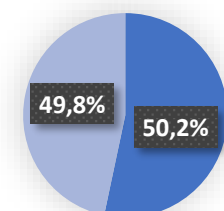
PANORAMA LABORATORIAL




EXAMES LABORATORIAIS REALIZADOS



POSITIVOS



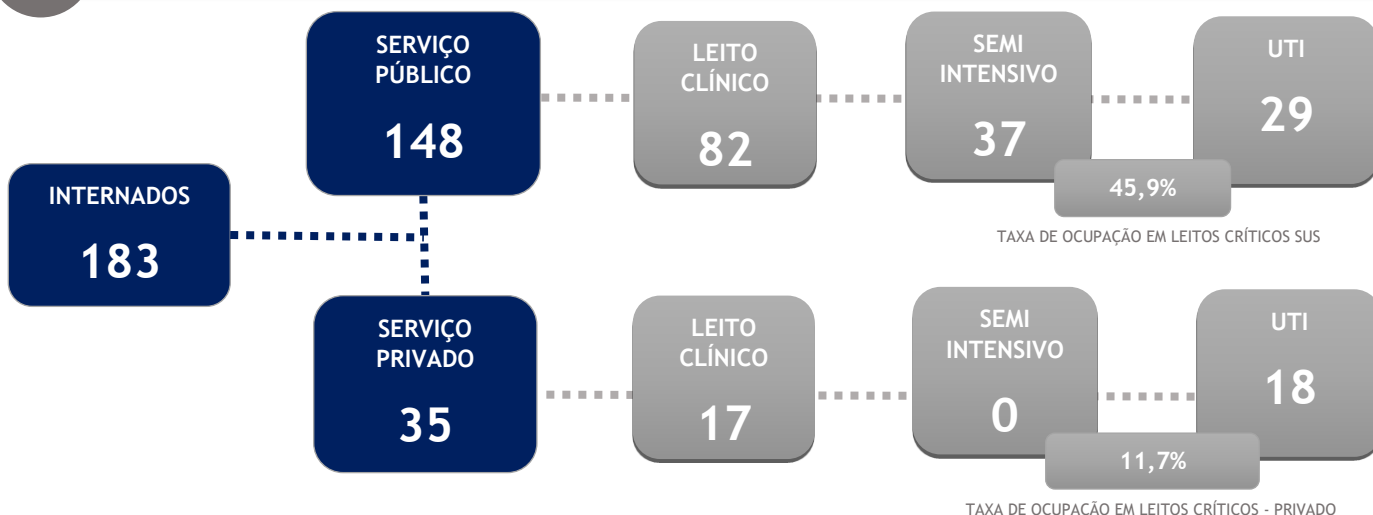
RESULTADOS NEGATIVOS



Fonte: SUVIGE/CPS/SESAP; FormSUScap/E-SUS VE-MS; GAL/LACEN-RN; Lab. Privado; *Dados extraídos em 12/10/2020 (SE 42) às 23h, sujeitos a alterações. *Os testes sorológicos englobam os Testes rápidos, Eletroquimioluminescência e Elisa realizados na rede pública e privada do RN.



PANORAMA ASSISTENCIAL*

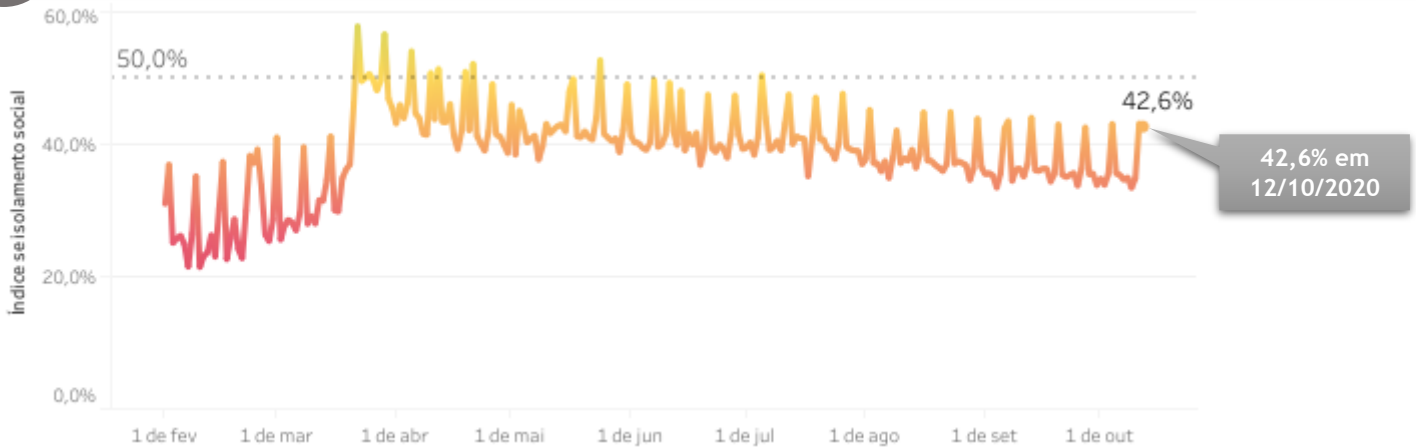


Fonte: Sistema de Gerenciamento de Leitos COVID-19. Não incluiu pacientes em leitos de estabilização, como UPAs. *Dados extraídos em 13/10/2020 às 14h50m, sujeitos a alterações.





ÍNDICE DE DISTANCIAMENTO SOCIAL NO RN

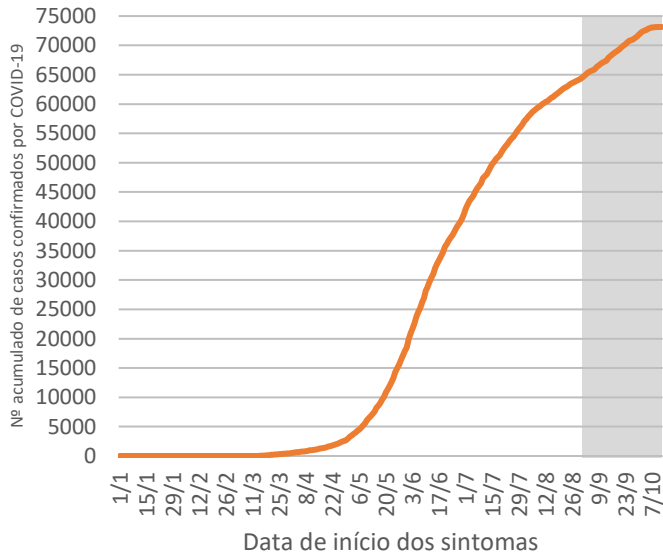


Fonte: INLOCO. Disponível em <https://mapabrasileirodacovid.inloco.com.br/pt/>. Acesso em 13 de outubro de 2020.

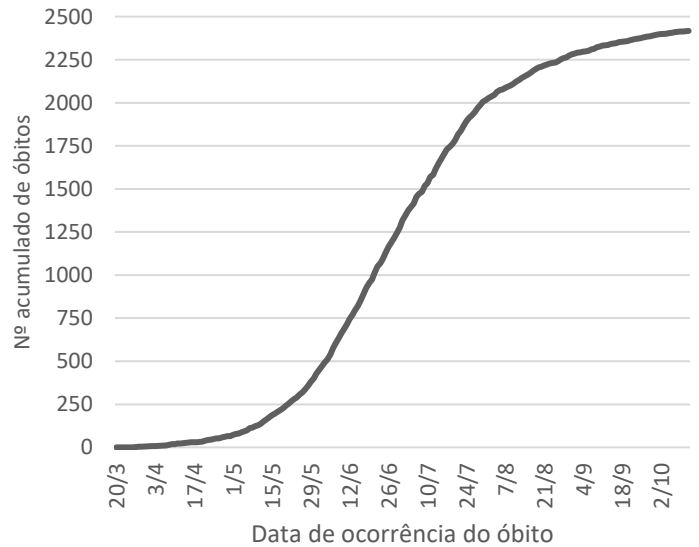


CASOS CONFIRMADOS E ÓBITOS CONFIRMADOS POR COVID-19 ACUMULADOS NO RN*

(A) Casos confirmados acumulados

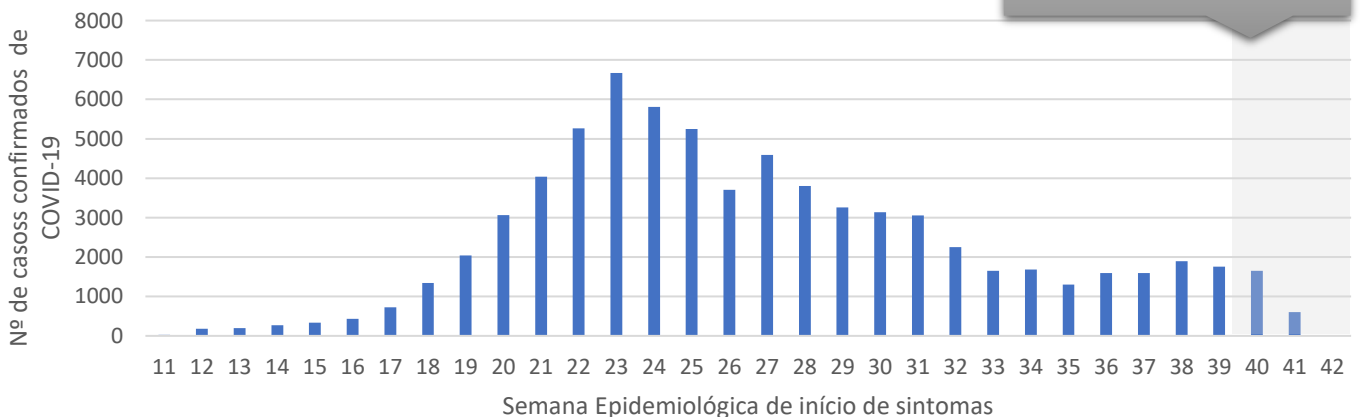


(B) Óbitos confirmados acumulados



CASOS CONFIRMADOS POR COVID-19 NO RN*

(A) Casos confirmados ao longo do tempo

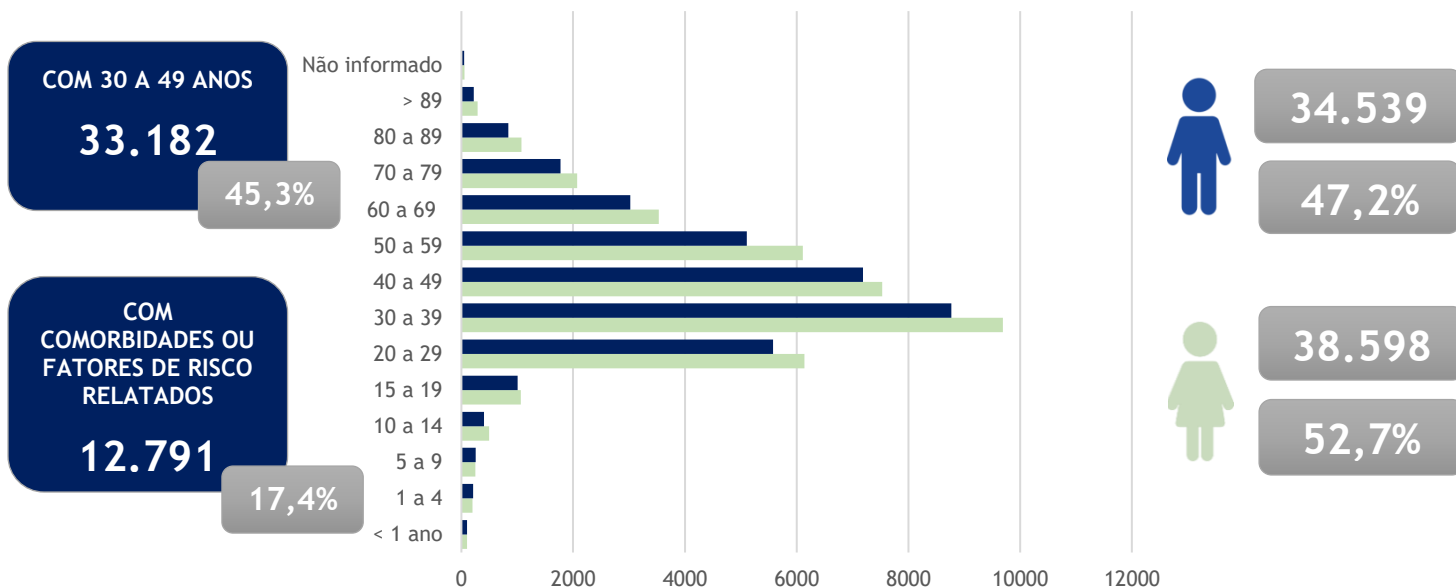


Dados mais sujeitos a alterações, considerando o tempo para notificação e detecção dos casos

Fonte: SUVIGE/CPS/SESAP; FormSUScap/E-SUS VE-MS; GAL/LACEN-RN; Lab. Privado; *Dados extraídos em 12/10/2020 (SE 41) às 23h, sujeitos a alterações. Os dados estão apresentados por data de início de sintomas, quando não disponíveis preferencialmente por data de coleta e por fim data de notificação para os casos confirmados. A conformação dos gráficos pode sofrer alteração em decorrência do período que se tem para notificação e detecção dos casos.

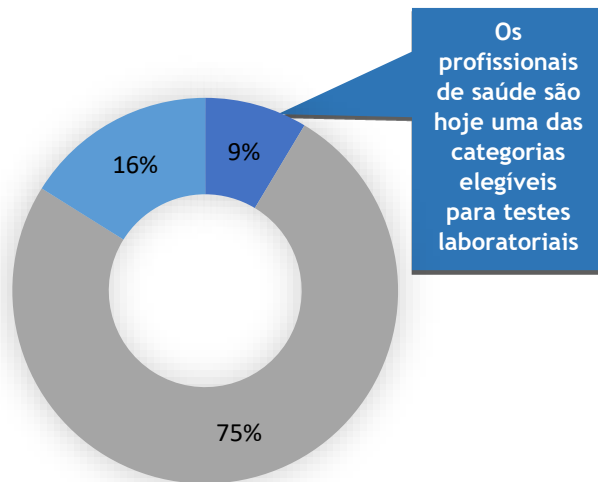
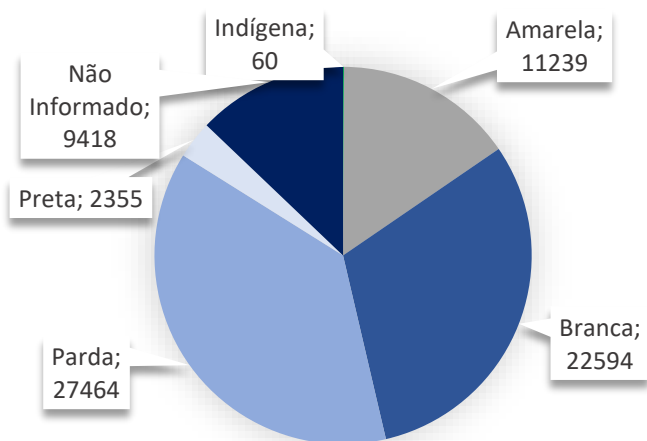


(B) Casos confirmados por sexo e faixa etária



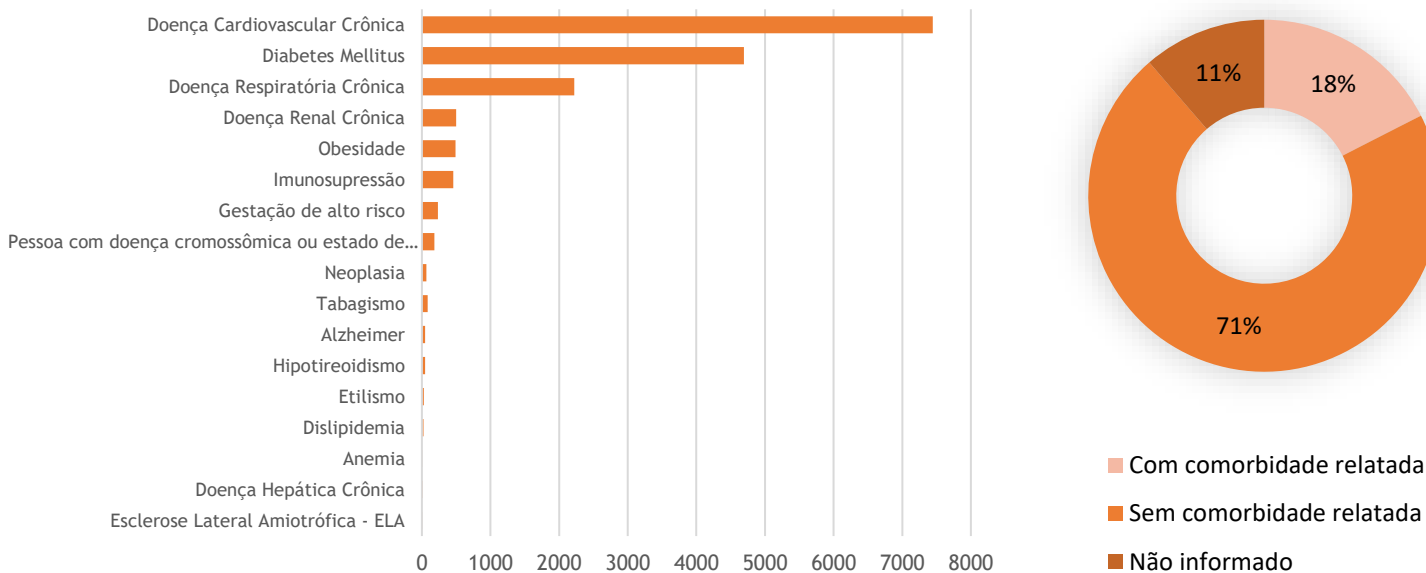
(c) Raça/cor/etnia relatadas de acordo com os casos confirmados

(D) Casos confirmados de acordo com ocupação



■ Profissional de Saúde ■ Outros ■ Não informado

(E) Comorbidades e fatores de risco relatados de acordo com os casos confirmados



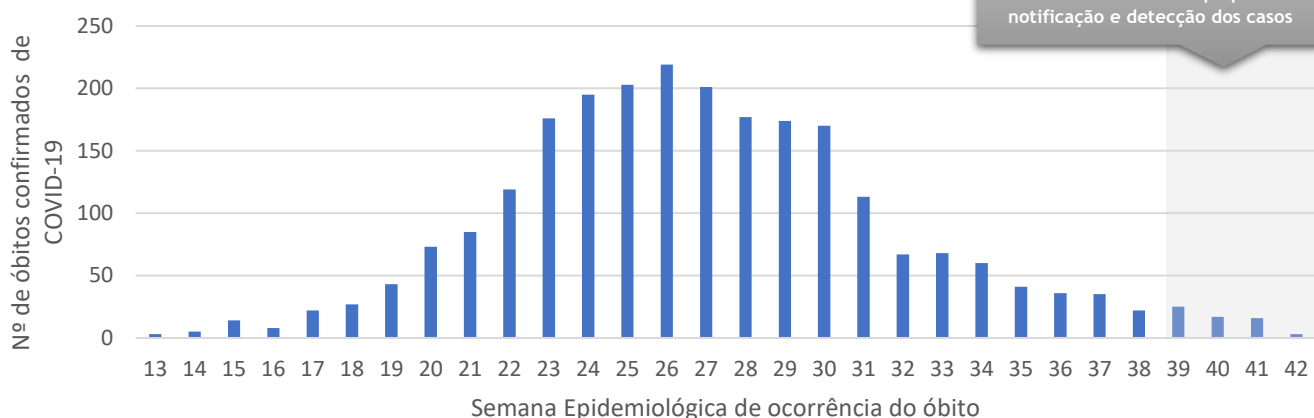
Fonte: SUVIGE/CPS/SESAP; FormSUScap/E-SUS VE-MS; GAL/LACEN-RN; Lab. Privado; *Dados extraídos em 12/10/2020 (SE 41) às 23h, sujeitos a alterações.





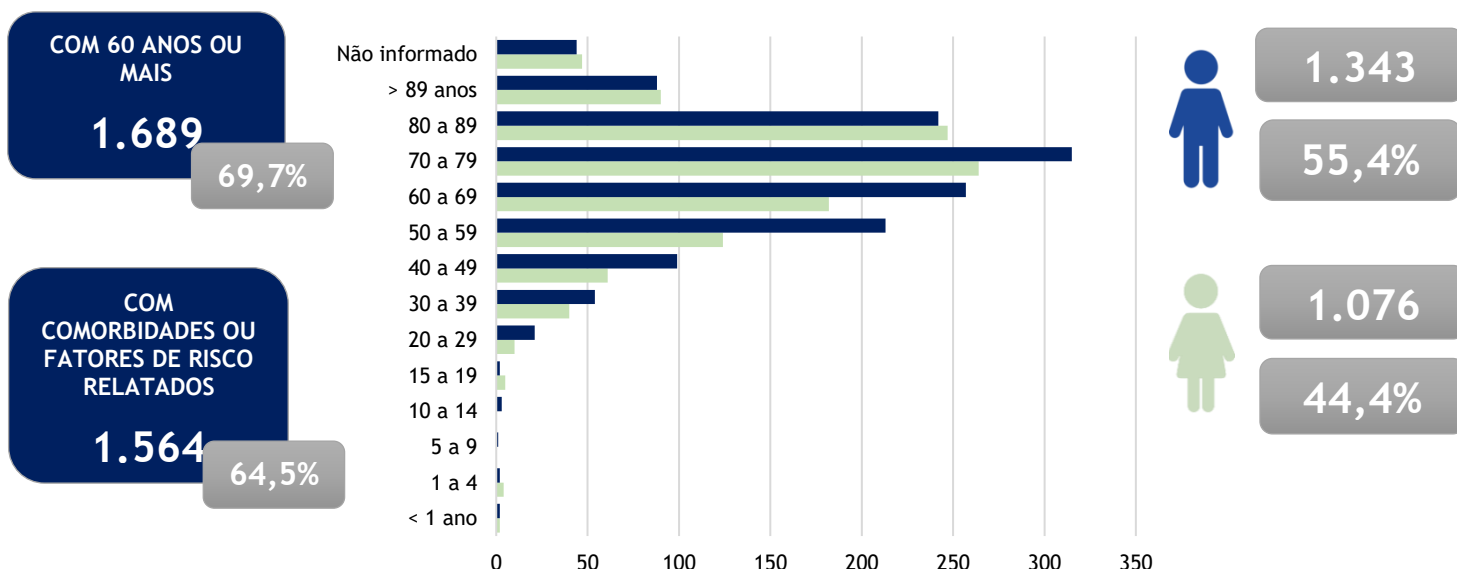
ÓBITOS CONFIRMADOS POR COVID-19 NO RN*

(A) Óbitos confirmados ao longo do tempo

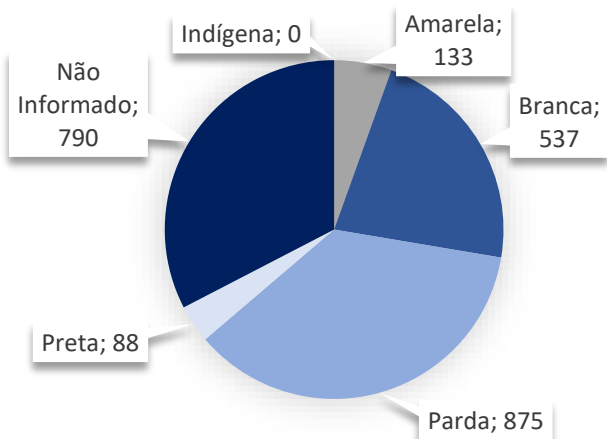


Fonte: SUVIGE/CPS/SESAP; FormSUScap/E-SUS VE-MS; GAL/LACEN-RN; Lab. Privado; *Dados extraídos em 12/10/2020 (SE 41) às 23h, sujeitos a alterações.

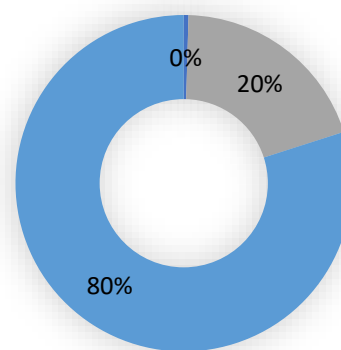
(B) Óbitos confirmados por sexo e faixa etária



(c) Raça/cor/etnia relatadas de acordo com os óbitos confirmados



(D) Óbitos confirmados de acordo com ocupação

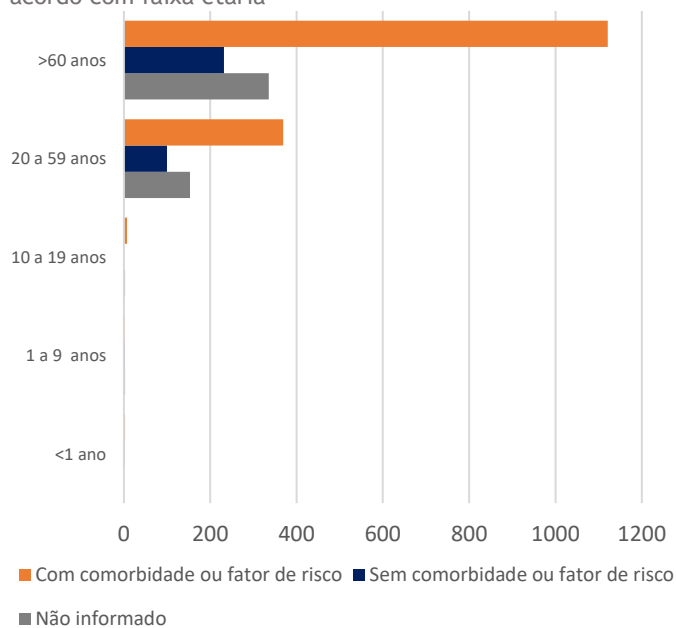


■ Profissional de Saúde ■ Outros ■ Não informado

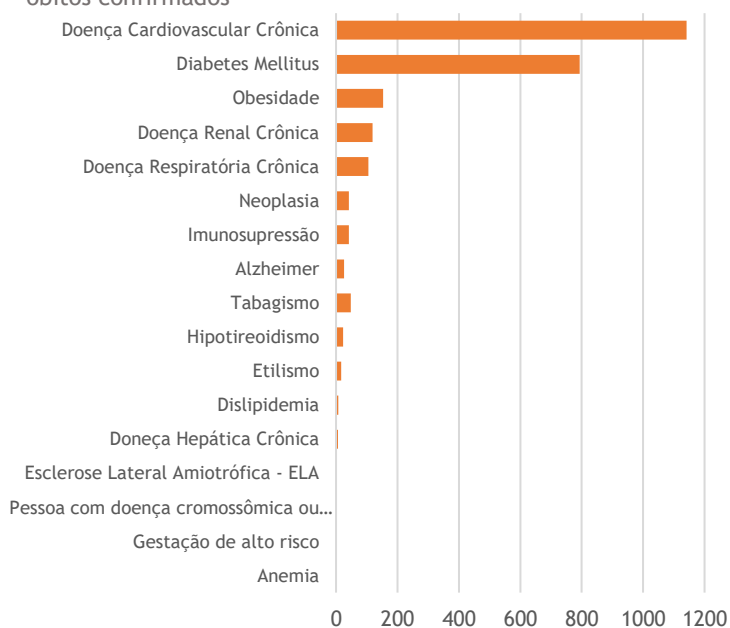
Fonte: SUVIGE/CPS/SESAP; FormSUScap/E-SUS VE-MS; GAL/LACEN-RN; Lab. Privado; *Dados extraídos em 12/10/2020 (SE 41) às 23h, sujeitos a alterações.



(E) Óbitos confirmados com comorbidade ou fator de risco de acordo com faixa etária



(F) Comorbidades e fatores de risco relatadas de acordo com os óbitos confirmados



Fonte: SUVIGE/CPS/SESAP; FormSUScap/E-SUS VE-MS; GAL/LACEN-RN; Lab. Privado; *Dados extraídos em 12/10/2020 (SE 41) às 23h, sujeitos a alterações.



FIQUE CONECTADO COM A SESAP-RN E PARCEIROS

ACESSE MAIS INFORMAÇÕES NO SITE DA SESAP E AOS ARQUIVOS DOS DADOS DETALHADOS

<http://www.saude.rn.gov.br/>

ACESSE AO APLICATIVO TO DE OLHO

<https://todeolho.mprn.mp.br/#/>

ACESSE AO PAINEL DE MONITORAMENTO CORONAVÍRUS RN

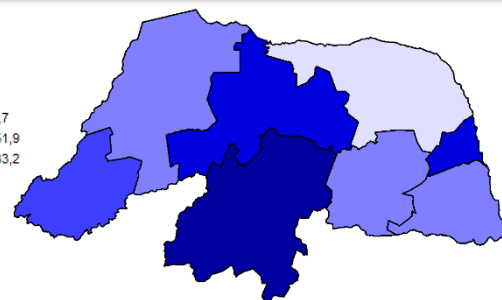

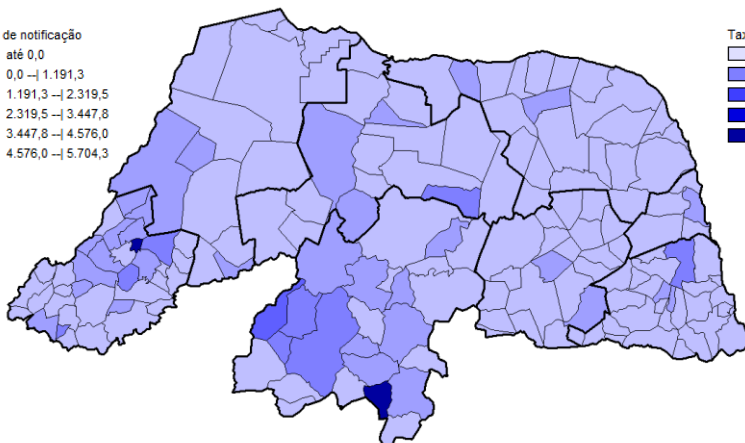
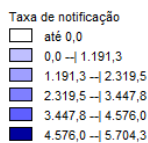
<https://covid.lais.ufrn.br/>

ACESSE O PORTAL DO RN SOBRE O COVID-19

<https://portalcovid19.saude.rn.gov.br/>

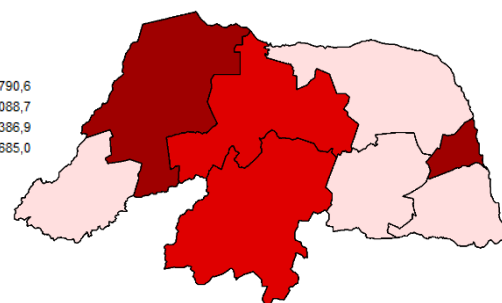

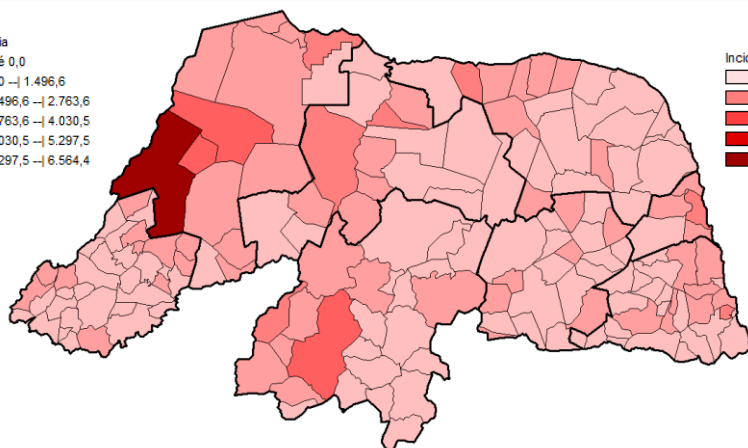
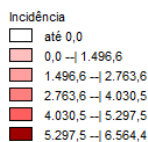


TAXA DE SUSPEITOS (CASOS SUSPEITOS/100.000 HAB) NO RN*



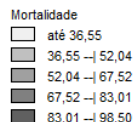
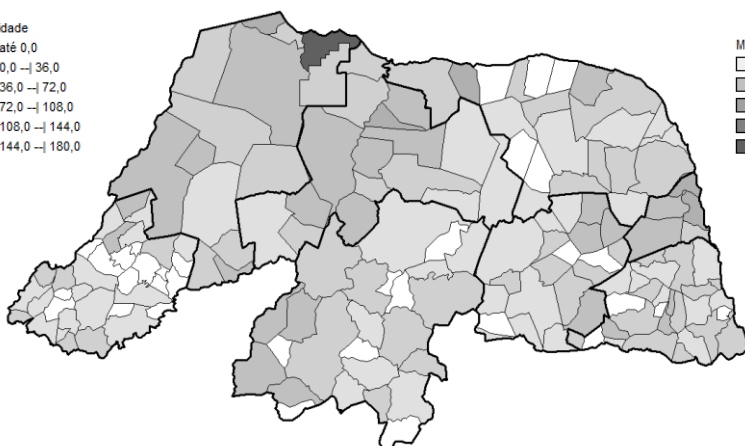

Nº	Município	Taxa
01	Viçosa	5704,3
02	Santana do Seridó	4626,9
03	Jardim de Piranhas	4252,9
...
TOTAL RN		1198,9

INCIDÊNCIA (CASOS CONFIRMADOS/100.000 HAB) NO RN*



Nº	Município	Incidência
01	Apodi	6564,4
02	Felipe Guerra	5012,5
03	Caicó	4298,6
...
TOTAL RN		2085,7

MORTALIDADE (CASOS/100.000 HAB) NO RN*



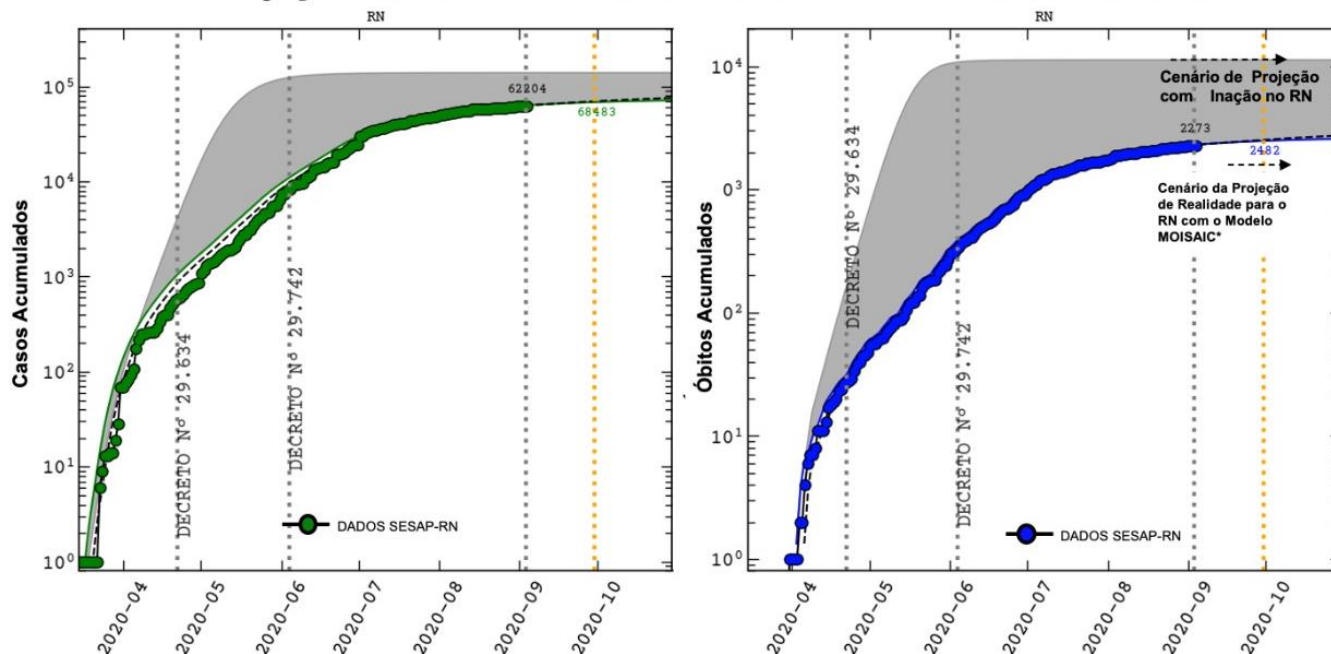
Nº	Município	Mortalidade
01	Areia Branca	180,0
02	Alto do Rodrigues	123,9
03	Tibau	121,8
...
TOTAL RN		69,09





EXPECTATIVA DE NOVOS CASOS NO RN

Projeções do MOSAIC* Para o Estado do Rio Grande do Norte



*Modelo Epidemic Infectious Disease of Large population Code – MOSAIC (Lyra, do Nascimento et al 2020). Fonte: José Dias do Nascimento, Leandro Almeida (UFRN) <https://astro.dfte.ufrn.br/html/Cliente/COVID19.php> & <https://covid.lais.ufrn.br/#projecoes> **04 – 09 – 2020**



DADOS DETALHADOS

Tabela 1 - Casos notificados para investigação de COVID-19 de acordo com classificação e por região de saúde de residência, Rio Grande do Norte, 2020*.

REGIÃO DE SAÚDE DE RESIDÊNCIA	CASOS SUSPEITOS		CASOS DESCARTADOS	CASOS CONFIRMADOS		ÓBITOS EM INVESTIGAÇÃO	ÓBITOS DESCARTADOS	ÓBITOS CONFIRMADOS		LETALIDADE
	N	TAXA DE SUSPEITOS POR 100.000 HAB		N	INCIDÊNCIA POR 100.000 HAB			N	MORTALIDADE POR 100.000 HAB	
1ª REGIÃO	3283	851,5	10619	5486	1422,9	21	28	165	42,79	3,0
2ª REGIÃO	4286	875,6	25290	13143	2685,0	48	88	369	75,38	2,8
3ª REGIÃO	1553	426,9	8309	4393	1207,5	35	34	157	43,15	3,6
4ª REGIÃO	5497	1833,2	14942	6412	2138,3	34	46	120	40,02	1,9
5ª REGIÃO	1643	816,4	5937	2516	1250,1	21	17	85	42,23	3,4
6ª REGIÃO	3032	1205,0	13719	3005	1194,3	25	32	53	21,06	1,8
7ª REGIÃO	20689	1524,2	73547	34693	2555,9	206	231	1337	98,50	3,9
8ª REGIÃO	2061	1305,4	5148	3495	2213,6	14	19	137	86,77	3,9
TOTAL RN	42044	1198,9	157511	73143	2085,7	404	495	2423	69,09	3,3
OUTRAS LOCALIDADES	20	-	735	280	-	4	5	7	-	-
TOTAL GERAL	42064	1199,5	158246	73423	2093,7	408	500	2430	69,29	3,3

Fonte: SUVIGE/CPS/SESAP; FormSUScap/E-SUS VE-MS; GAL/LACEN-RN; Lab. Privado; *Dados extraídos em 12/10/2020 (SE 41) às 23h, sujeitos a alterações. Taxa de notificação e Coeficiente de Incidência foram calculados com base na estimativa populacional do IBGE para 2020.

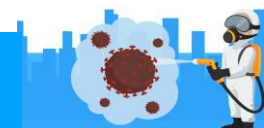
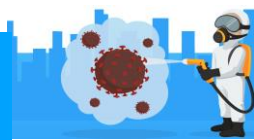
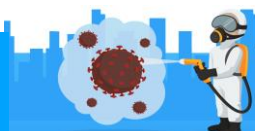


Tabela 2 - Casos notificados para investigação de COVID-19 de acordo com classificação e por município de residência, Rio Grande do Norte, 2020*.

MUNICÍPIO DE RESIDÊNCIA	CASOS SUSPEITOS		CASOS DESCARTADO	CASOS IGNORADOS	CASOS CONFIRMADOS		ÓBITOS EM INVESTIGAÇÃO	ÓBITOS DESCARTADOS	ÓBITOS CONFIRMADOS	
	N	TAXA DE SUSPEITOS POR 100.000 HAB			N	INCIDÊNCIA POR 100.000 HAB			N	MORTALIDADE DE POR 100.000 HAB
ACARI	254	2280,9	492	171	152	1364,9	7	4	8	71,8
AÇU	1084	1868,4	2535	643	1691	2914,7	5	11	60	103,4
AFONSO BEZERRA	44	398,7	196	37	134	1214,3	0	3	8	72,5
ÁGUA NOVA	33	1014,8	258	4	34	1045,5	0	0	0	0,0
ALEXANDRIA	113	832,3	4257	31	181	1333,1	1	2	4	29,5
ALMINO AFONSO	35	739,2	97	21	42	887,0	1	0	0	0,0
ALTO DO RODRIGUES	239	1645,0	524	143	402	2766,9	3	1	18	123,9
ANGICOS	90	768,3	194	137	101	862,2	0	0	5	42,7
ANTÔNIO MARTINS	62	867,7	188	14	22	307,9	0	0	2	28,0
APODI	520	1450,7	4963	147	2353	6564,4	2	0	34	94,9
AREIA BRANCA	212	763,3	1308	669	833	2999,2	2	7	50	180,0
ARÊS	126	880,7	307	195	220	1537,8	1	0	9	62,9
AUGUSTO SEVERO (CAMPO GRANDE)	89	921,8	218	12	73	756,1	1	0	3	31,1
BAÍA FORMOSA	26	280,4	152	40	95	1024,7	0	0	6	64,7
BARAÚNA	28	98,7	886	103	513	1808,0	2	3	13	45,8
BARCELONA	7	175,1	138	8	35	875,4	1	0	2	50,0
BENTO FERNANDES	6	109,2	56	8	27	491,2	0	0	2	36,4
BODÓ	28	1259,6	50	16	12	539,8	0	0	0	0,0
BOM JESUS	77	754,2	266	41	121	1185,1	1	2	5	49,0
BREJINHO	246	1937,2	321	48	171	1346,6	1	1	3	23,6
CAIÇARA DO NORTE	31	473,4	175	39	104	1588,0	0	0	3	45,8
CAIÇARA DO RIO DO VENTO	12	325,7	146	18	84	2280,1	0	2	1	27,1
CAICÓ	2070	3046,3	4135	996	2921	4298,6	8	9	35	51,5
CAMPO REDONDO	18	160,5	456	10	234	2086,1	2	0	3	26,7
CANGUARETAMA	348	1015,3	276	231	304	886,9	3	0	17	49,6
CARAÚBAS	117	570,9	1667	66	500	2439,9	2	2	5	24,4
CARNAÚBA DOS DANTAS	25	305,6	268	135	51	623,5	0	0	4	48,9
CARNAUBAIS	92	855,1	201	53	120	1115,3	1	0	5	46,5
CEARÁ-MIRIM	217	295,3	1420	460	792	1077,6	9	7	44	59,9
CERRO CORÁ	89	796,1	306	69	83	742,5	1	2	2	17,9
CORONEL EZEQUIEL	16	290,6	484	15	54	980,7	0	1	0	0,0
CORONEL JOÃO PESSOA	13	264,7	42	9	21	427,5	0	1	1	20,4
CRUZETA	39	487,6	323	36	78	975,2	0	0	2	25,0
CURRAIS NOVOS	326	727,9	3037	286	825	1842,1	2	9	18	40,2
DOCTOR SEVERIANO	54	763,1	441	6	194	2741,7	0	0	3	42,4



MUNICÍPIO DE RESIDÊNCIA	CASOS SUSPEITOS		CASOS DESCARTADO	CASOS IGNORADOS	CASOS CONFIRMADOS		ÓBITOS EM INVESTIGAÇÃO	ÓBITOS DESCARTADOS	ÓBITOS CONFIRMADOS	
	N	TAXA DE SUSPEITOS POR 100.000 HAB			N	INCIDÊNCIA POR 100.000 HAB			N	MORTALIDADE POR 100.000 HAB
ENCANTO	42	744,9	278	28	111	1968,8	1	1	4	70,9
EQUADOR	11	182,0	685	11	39	645,2	0	1	0	0,0
ESPÍRITO SANTO	40	380,8	220	37	152	1446,9	0	1	5	47,6
EXTREMOZ	244	853,7	866	465	534	1868,2	0	5	31	108,5
FELIPE GUERRA	132	2205,5	440	15	300	5012,5	1	2	5	83,5
FERNANDO PEDROZA	87	2848,7	55	39	31	1015,1	0	0	1	32,7
FLORÂNIA	121	1327,3	503	185	137	1502,9	1	0	6	65,8
FRANCISCO DANTAS	65	2301,7	171	23	28	991,5	1	1	0	0,0
FRUTUOSO GOMES	38	934,1	448	5	72	1769,9	0	0	0	0,0
GALINHOS	12	430,7	61	6	59	2117,7	0	0	0	0,0
GOIANINHA	267	1014,1	857	233	522	1982,7	3	4	9	34,2
GOVERNADOR DIX-SEPT ROSADO	95	728,7	2317	83	558	4280,1	1	3	6	46,0
GROSSOS	108	1040,2	301	200	250	2407,8	0	1	4	38,5
GUAMARÉ	251	1602,9	778	341	494	3154,7	3	2	17	108,6
IELMO MARINHO	50	363,2	255	77	126	915,3	2	2	3	21,8
IPANGUAÇU	34	219,5	435	106	254	1639,7	0	2	15	96,8
IPUEIRA	14	624,7	80	11	14	624,7	0	0	0	0,0
ITAJÁ	84	1112,9	189	59	199	2636,5	0	2	3	39,7
ITAÚ	84	1429,1	70	15	39	663,5	0	0	2	34,0
JAÇANÃ	39	427,0	415	27	215	2354,1	2	0	1	10,9
JANDAÍRA	37	537,9	207	22	132	1919,2	1	0	2	29,1
JANDUÍS	58	1101,0	147	31	87	1651,5	1	0	3	56,9
JANUÁRIO CICCO (BOA SAÚDE)	47	461,6	64	39	38	373,2	1	0	1	9,8
JAPI	60	1186,9	54	29	27	534,1	1	1	1	19,8
JARDIM DE ANGICOS	7	268,0	43	6	6	229,7	0	1	0	0,0
JARDIM DE PIRANHAS	631	4252,9	535	220	541	3646,3	3	0	13	87,6
JARDIM DO SERIDÓ	191	1540,8	650	53	145	1169,7	1	2	2	16,1
JOÃO CÂMARA	107	306,1	870	119	346	989,8	2	2	5	14,3
JOÃO DIAS	3	113,0	45	4	12	452,1	0	0	0	0,0
JOSÉ DA PENHA	44	739,4	124	8	21	352,9	1	1	1	16,8
JUCURUTU	399	2180,9	704	292	504	2754,9	5	4	9	49,2
JUNDIÁ	60	1539,3	222	9	64	1641,9	0	0	4	102,6
LAGOA D'ANTA	66	975,0	162	72	100	1477,3	0	0	5	73,9
LAGOA DE PEDRAS	19	251,9	132	26	37	490,5	0	0	5	66,3
LAGOA DE VELHOS	11	402,6	98	2	54	1976,6	1	2	0	0,0
LAGOA NOVA	23	147,3	570	18	91	582,8	2	1	2	12,8
LAGOA SALGADA	85	1030,9	133	56	78	946,0	2	1	2	24,3
LAJES	116	1028,6	271	160	84	744,9	1	1	2	17,7
LAJES PINTADAS	3	63,0	155	23	95	1996,2	0	1	2	42,0
LUCRÉCIA	27	675,7	216	6	34	850,9	0	0	0	0,0



MUNICÍPIO DE RESIDÊNCIA	CASOS SUSPEITOS		CASOS DESCARTADO	CASOS IGNORADOS	CASOS CONFIRMADOS		ÓBITOS EM INVESTIGAÇÃO	ÓBITOS DESCARTADOS	ÓBITOS CONFIRMADOS	
	N	TAXA DE SUSPEITOS POR 100.000 HAB			N	INCIDÊNCIA POR 100.000 HAB			N	MORTALIDADE POR 100.000 HAB
LUÍS GOMES	158	1561,9	381	22	85	840,3	1	2	1	9,9
MACAÍBA	437	540,9	1565	1990	847	1048,4	27	14	72	89,1
MACAU	56	176,0	314	211	310	974,4	3	2	20	62,9
MAJOR SALES	105	2611,9	74	35	29	721,4	0	0	1	24,9
MARCELINO VIEIRA	77	922,5	192	42	86	1030,3	2	0	2	24,0
MARTINS	137	1570,2	205	6	35	401,1	0	1	0	0,0
MAXARANGUAPE	59	476,9	214	38	143	1155,9	1	1	3	24,3
MESSIAS TARGINO	61	1325,8	324	5	118	2564,7	1	1	4	86,9
MONTANHAS	19	168,9	273	26	125	1111,0	0	0	7	62,2
MONTE ALEGRE	73	325,2	349	95	212	944,3	0	0	5	22,3
MONTE DAS GAMELEIRAS	7	332,5	43	21	14	665,1	0	0	1	47,5
MOSSORÓ	2608	877,0	11587	2671	7064	2375,4	28	63	221	74,3
NATAL	16228	1835,5	53273	27072	24889	2815,1	156	173	998	112,9
NÍSIA FLORESTA	165	597,8	996	160	468	1695,5	1	4	7	25,4
NOVA CRUZ	69	184,8	784	266	405	1084,5	1	3	25	66,9
OLHO-D'ÁGUA DO BORGES	6	140,9	238	3	89	2090,2	1	2	1	23,5
OURO BRANCO	8	166,3	144	9	34	706,6	0	2	1	20,8
PARANÁ	6	141,0	52	3	12	282,1	0	1	2	47,0
PARAÚ	31	822,7	177	22	73	1937,4	0	1	3	79,6
PARAZINHO	100	1909,5	174	53	76	1451,2	0	0	2	38,2
PARELHAS	478	2225,6	449	247	139	647,2	1	5	1	4,7
PARNAMIRIM	2997	1146,2	14328	5479	6298	2408,7	17	25	154	58,9
PASSA E FICA	80	602,5	407	32	134	1009,3	0	2	1	7,5
PASSAGEM	10	323,7	109	10	35	1133,1	0	0	0	0,0
PATU	109	854,6	409	24	154	1207,4	4	2	5	39,2
PAU DOS FERROS	613	2016,8	1479	115	441	1450,9	4	8	3	9,9
PEDRA GRANDE	20	617,9	68	13	68	2100,7	1	2	0	0,0
PEDRA PRETA	5	203,4	35	9	8	325,5	0	0	0	0,0
PEDRO AVELINO	28	416,9	81	16	35	521,1	0	1	1	14,9
PEDRO VELHO	133	898,3	276	87	111	749,7	0	3	2	13,5
PENDÊNCIAS	139	918,8	398	174	317	2095,3	1	2	15	99,1
PILÕES	53	1380,9	124	5	55	1433,0	0	1	0	0,0
POÇO BRANCO	43	279,0	1184	31	303	1965,9	2	1	6	38,9
PORTALEGRE	82	1042,3	367	13	74	940,6	1	0	0	0,0
PORTO DO MANGUE	38	590,3	105	84	80	1242,8	2	0	4	62,1
PUREZA	18	187,1	203	21	96	997,8	2	1	1	10,4
RAFAEL FERNANDES	67	1314,2	133	9	43	843,5	1	0	1	19,6
RAFAEL GODEIRO	35	1093,4	503	25	57	1780,7	0	0	0	0,0
RIACHO DA CRUZ	44	1229,4	241	5	65	1816,1	0	1	1	27,9
RIACHO DE SANTANA	24	570,9	102	4	16	380,6	0	0	0	0,0



MUNICÍPIO DE RESIDÊNCIA	CASOS SUSPEITOS		CASOS DESCARTADO	CASOS IGNORADOS	CASOS CONFIRMADOS		ÓBITOS EM INVESTIGAÇÃO	ÓBITOS DESCARTADOS	ÓBITOS CONFIRMADOS	
	N	TAXA DE SUSPEITOS POR 100.000 HAB			N	INCIDÊNCIA POR 100.000 HAB			N	MORTALIDADE POR 100.000 HAB
RIACHUELO	52	639,8	161	82	160	1968,5	1	2	2	24,6
RIO DO FOGO	27	248,9	168	92	81	746,7	1	0	3	27,7
RODOLFO FERNANDES	16	358,2	100	11	34	761,1	0	1	1	22,4
RUY BARBOSA	21	583,3	121	38	43	1194,4	0	0	1	27,8
SANTA CRUZ	461	1162,0	1353	455	506	1275,4	5	4	14	35,3
SANTA MARIA	22	396,3	128	116	72	1297,1	0	0	5	90,1
SANTANA DO MATOS	117	914,7	262	93	70	547,3	1	1	1	7,8
SANTANA DO SERIDÓ	124	4626,9	158	10	26	970,1	0	0	1	37,3
SANTO ANTÔNIO	165	683,6	809	250	373	1545,4	2	2	15	62,1
SÃO BENTO DO NORTE	26	946,5	74	41	60	2184,2	1	1	0	0,0
SÃO BENTO DO TRAIRÍ	5	112,4	73	43	50	1123,8	1	0	1	22,5
SÃO FERNANDO	98	2734,4	84	15	84	2343,8	0	0	3	83,7
SÃO FRANCISCO DO OESTE	81	1915,8	173	6	17	402,1	1	0	0	0,0
SÃO GONÇALO DO AMARANTE	783	764,6	3515	1329	2125	2075,2	6	14	82	80,1
SÃO JOÃO DO SABUGI	57	920,4	345	34	93	1501,7	1	2	5	80,7
SÃO JOSÉ DE MIPIBU	1086	2473,9	1997	1002	1035	2357,7	2	5	21	47,8
SÃO JOSÉ DO CAMPESTRE	292	2271,3	293	139	193	1501,2	0	2	10	77,8
SÃO JOSÉ DO SERIDÓ	83	1791,1	161	20	49	1057,4	0	1	0	0,0
SÃO MIGUEL	114	484,7	805	82	381	1620,0	1	3	3	12,8
SÃO MIGUEL DO GOSTOSO	60	583,5	262	105	148	1439,4	2	1	10	97,3
SÃO PAULO DO POTENGI	173	984,1	348	426	253	1439,2	2	3	17	96,7
SÃO PEDRO	32	535,9	259	40	128	2143,7	3	0	6	100,5
SÃO RAFAEL	128	1560,6	247	141	192	2340,9	1	0	6	73,2
SÃO TOMÉ	87	787,0	517	92	104	940,8	0	0	3	27,1
SÃO VICENTE	114	1774,6	195	35	35	544,8	0	1	0	0,0
SENADOR ELÓI DE SOUZA	50	821,6	103	23	49	805,1	1	0	0	0,0
SENADOR GEORGINO AVELINO	16	360,4	71	20	44	991,0	0	0	2	45,0
SERRA CAIADA	45	432,9	208	19	122	1173,6	0	0	5	48,1
SERRA DE SÃO BENTO	11	190,9	95	13	32	555,4	0	0	0	0,0
SERRA DO MEL	106	887,9	291	82	144	1206,2	4	1	7	58,6
SERRA NEGRA DO NORTE	90	1114,1	358	40	192	2376,8	1	1	7	86,7
SERRINHA	41	658,2	176	35	39	626,1	0	1	0	0,0
SERRINHA DOS PINTOS	129	2687,5	160	4	46	958,3	1	0	0	0,0
SEVERIANO MELO	56	2295,1	333	29	62	2541,0	1	2	2	82,0
SÍTIO NOVO	79	1430,6	132	41	41	742,5	0	0	2	36,2
TABOLEIRO GRANDE	55	2143,4	82	4	19	740,5	0	0	2	77,9



MUNICÍPIO DE RESIDÊNCIA	CASOS SUSPEITOS		CASOS DESCARTADO	CASOS IGNORADOS	CASOS CONFIRMADOS		ÓBITOS EM INVESTIGAÇÃO	ÓBITOS DESCARTADOS	ÓBITOS CONFIRMADOS	
	N	TAXA DE SUSPEITOS POR 100.000 HAB			N	INCIDÊNCIA POR 100.000 HAB			N	MORTALIDADE POR 100.000 HAB
TAIPU	52	423,5	220	45	101	822,5	1	0	5	40,7
TANGARÁ	98	623,1	272	53	82	521,4	0	1	6	38,2
TENENTE ANANIAS	98	908,6	295	34	173	1603,9	0	1	4	37,1
TENENTE LAURENTINO CRUZ	48	806,5	155	37	43	722,4	0	0	0	0,0
TIBAU	21	511,4	190	41	73	1777,9	1	2	5	121,8
TIBAU DO SUL	49	345,6	710	34	373	2630,5	0	0	3	21,2
TIMBAÚBA DOS BATISTAS	59	2444,1	293	15	54	2237,0	0	1	0	0,0
TOUROS	117	351,5	673	94	416	1249,7	2	2	17	51,1
TRIUNFO POTIGUAR	15	463,4	88	8	35	1081,2	1	0	2	61,8
UMARIZAL	249	2359,1	391	27	166	1572,7	1	1	4	37,9
UPANEMA	131	893,6	651	61	277	1889,6	2	3	9	61,4
VÁRZEA	40	727,3	154	62	84	1527,3	2	0	4	72,7
VENHA-VER	7	167,6	46	6	11	263,3	1	0	3	71,8
VERA CRUZ	31	248,4	406	29	144	1153,8	2	1	7	56,1
VIÇOSA	98	5704,3	199	5	44	2561,1	0	0	0	0,0
VILA FLOR	5	157,7	182	4	115	3627,8	1	0	0	0,0
RN	42044	1198,9	157511	52793	73143	2085,7	404	495	2423	69,09
OUTRAS LOCALIDADES	20	-	735	16	280	-	4	5	7	-
TOTAL GERAL	42064	1199,5	158246	52809	73423	2093,7	408	500	2430	69,29

Fonte: SUVIGE/CPS/SESAP; FormSUScap/E-SUS VE-MS; GAL/LACEN-RN; Lab. Privado; Secretarias Municipais de Saúde - boletins e relatórios submetidos à Sesap. *Dados extraídos em 12/10/2020 (SE 41) às 23h, sujeitos a alterações. Taxa de notificação e Coeficiente de Incidência foram calculados com base na estimativa populacional do IBGE para 2020. **Houve flutuações de casos entre municípios, além de terem sido detectados pacientes com mais de um método de diagnóstico.

Tabela 3 - Casos confirmados COVID-19 recuperados, por município de residência, Rio Grande do Norte, 2020*.

MUNICÍPIOS	RECUPERADOS
AÇU	1483
AFONSO BEZERRA	114
ÁGUA NOVA	28
ALEXANDRIA	31
ALMINO AFONSO	22
ANTONIO MARTINS	7
APODI	1996
AREIA BRANCA	735
AUGUSTO SEVERO (CAMPO GRANDE)	40
BAÍA FORMOSA	51
BARAÚNA	496
BARCELONA	31
BENTO FERNANDES	14
BODÓ	9
BOM JESUS	110



CAIÇARA DO NORTE	43
CAIÇARA DO RIO DO VENTO	61
CAMPO REDONDO	227
CANGUARETAMA	273
CARAÚBAS	454
CARNAUBAIS	111
CEARÁ-MIRIM	67
CERRO CORÁ	30
CORONEL EZEQUIEL	53
CRUZETA	30
CURRAIS NOVOS	772
DOCTOR SEVERIANO	85
ENCANTO	81
EQUADOR	2
EXTREMOZ	304
FELIPE GUERRA	196
FLORANIA	97
FRANCISCO DANTAS	14
FRUTUOSO GOMES	55
GALINHOS	58
GOIANINHA	361
GOVERNADOR DIX-SEPT ROSADO	104
GROSSOS	108
GUAMARÉ	390
IELMO MARINHO	95
IPANGUAÇU	230
IPUEIRA	14
ITAJÁ	118
ITAÚ	20
JAÇANÃ	176
JANDAÍRA	126
JANDUÍS	20
JAPI	27
JARDIM DE ANGICOS	4
JARDIM DE PIRANHAS	193
JOÃO CÂMARA	207
JOÃO DIAS	6
JUCURUTU	310
JUNDIÁ	45
LAGOA D'ANTA	72
LAGOA DE PEDRAS	20
LAGOA DE VELHOS	51
LAGOA NOVA	67
LAGOA SALGADA	45
LUCRÉCIA	21
LUÍS GOMES	26



MACAÍBA	405
MACAU	225
MARCELINO VIEIRA	33
MARTINS	18
MAXARANGUAPE	1
MESSIAS TARGINO	70
MONTE ALEGRE	178
MOSSORÓ	989
NATAL	19755
NÍSIA FLORESTA	334
NOVA CRUZ	304
OLHO-D'ÁGUA DO BORGES	20
OURO BRANCO	29
PARANÁ	7
PARAÚ	58
PARAZINHO	66
PARELHAS	61
PARNAMIRIM	3264
PASSA E FICA	95
PASSAGEM	17
PAU DOS FERROS	236
PEDRO AVELINO	21
PEDRO VELHO	63
PILÕES	42
POÇO BRANCO	294
PORTALEGRE	38
PORTO DO MANGUE	47
PUREZA	84
RAFAEL FERNANDES	35
RIACHO DA CRUZ	48
RIO DO FOGO	74
SANTA CRUZ	410
SANTA MARIA	6
SANTANA DO SERIDÓ	8
SANTO ANTÔNIO	331
SÃO BENTO DO NORTE	43
SÃO FRANCISCO DO OESTE	16
SÃO GONÇALO DO AMARANTE	374
SÃO JOÃO DO SABUGI	79
SÃO JOSÉ DE MIPIBU	823
SÃO JOSÉ DO CAMPESTRE	144
SÃO JOSÉ DO SERIDÓ	47
SÃO MIGUEL	236
SÃO MIGUEL DO GOSTOSO	124
SÃO TOMÉ	78
SERRA CAIADA	59



SERRA DE SÃO BENTO	36
SERRA DO MEL	90
SERRA NEGRA DO NORTE	134
SERRINHA	38
SERRINHA DOS PINTOS	17
TABOLEIRO GRANDE	12
TAIPU	93
TIBAU	61
TIBAU DO SUL	125
TIMBAÚBA DOS BATISTAS	22
TOUROS	392
UMARIZAL	44
UPANEMA	145
VIÇOSA	21
VILA FLOR	77
RN	42.040

Fonte: SUVIGE/CPS/SESAP-RN - Secretarias Municipais de Saúde. Dados extraídos no dia 07/10/2020 dos boletins e relatórios submetidos à Sesap. *Dados sujeitos a alterações, em detrimento da evolução dos casos e à medida que os municípios enviarem seus dados.



Informe Epidemiológico - COVID - 19
Monitoramento dos casos de COVID-19
Ano 2020

SECRETARIA DE ESTADO DA SAÚDE PÚBLICA

Av. Marechal Deodoro da Fonseca, 730 - Centro, Natal/RN

Secretário de Estado da Saúde Pública: Cipriano Maia de Vasconcelos

COORDENADORIA DE PROMOÇÃO À SAÚDE

Coordenadora: Neuma Lúcia de Oliveira

SUBCOORDENADORIA DE VIGILÂNCIA EPIDEMIOLÓGICA - SUVIGE/RN

Subcoordenadora: Alessandra Lucchesi De Menezes Xavier Franco

Centro de Informações Estratégicas de Vigilância em Saúde

Maria Suêly Lopes Correia Pereira

Marcos Sergio de Araújo Guerra

Stella Rosa de Sousa Leal

Valeska Daliane Souto de Souza

Viviane Fernandes de Medeiros

Ximanya Glauce da Cunha Freire Lopes

Equipe de Apoio

Ana Isabela Lopes Sales Moiola

Isac Davidson Santiago Fernandes Pimenta

Tannyra Thuyanne Silva Costa Freire

Raydanira Dyanne Sousa de Melo

CENTRO ESTADUAL DE REFERÊNCIA EM SAÚDE DO TRABALHADOR - CEREST/RN

Subcoordenadora: Kelly Kattiucci Brito de Lima Maia

Equipe Técnica de Elaboração do Boletim:

Alessandra Karla de França Rodrigues

Edmilson Castro Dias

Paula Francinete Silva de Araujo

ELABORAÇÃO DO INFORME EPIDEMIOLÓGICO

Alessandra Lucchesi De Menezes Xavier Franco

Ana Isabela Lopes Sales Moiola

Isac Davidson Santiago Fernandes Pimenta

Cláudia Cibelly de Oliveira Lourenço

Raydanira Dyanne Sousa de Melo

Tannyra Thuyanne Silva Costa Freire

